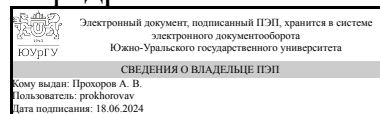


# ЮЖНО-УРАЛЬСКИЙ ГОСУДАРСТВЕННЫЙ УНИВЕРСИТЕТ

УТВЕРЖДАЮ:  
Заведующий выпускающей  
кафедрой



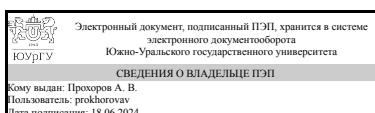
А. В. Прохоров

## РАБОЧАЯ ПРОГРАММА

дисциплины 1.Ф.П0.01 Экономика отрасли  
для направления 38.03.01 Экономика  
уровень Бакалавриат  
профиль подготовки Прикладная экономика и финансы  
форма обучения очно-заочная  
кафедра-разработчик Современные образовательные технологии

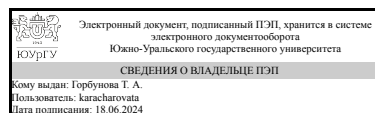
Рабочая программа составлена в соответствии с ФГОС ВО по направлению подготовки 38.03.01 Экономика, утверждённым приказом Минобрнауки от 12.08.2020 № 954

Зав.кафедрой разработчика,  
к.техн.н., доц.



А. В. Прохоров

Разработчик программы,  
старший преподаватель



Т. А. Горбунова

## 1. Цели и задачи дисциплины

Обеспечение требуемого уровня профессиональных компетенций в усвоении, понимании и владении методами и практикой сопоставления выгод и затрат вариантов технико-экономических решений в отрасли. Задачи - изучение элементов системы управления экономикой бизнеса: входные ресурсы; постановка целей и разработка планов; основные и оборотные средства; кадры и производительность труда; мотивация труда и управление персоналом; структура себестоимости и цена продукции; показатели экономической эффективности в проектах развития бизнеса.

## Краткое содержание дисциплины

Изучение методов повышения эффективности решений по развитию бизнеса. Освоение инструментария экономико-управленческого анализа вариантов развития бизнеса. Определение кадрового потенциала, анализ факторов внешней и внутренней среды, разработка инструментария целеполагания объектов бизнеса. Обоснование необходимых основных и оборотных фондов, постановки целей и разработки планов развития бизнеса. Определение критериев экономической, технической и экологической эффективности. Особенности экономической оценки вариантов повышения эффективности на объектах бизнеса.

## 2. Компетенции обучающегося, формируемые в результате освоения дисциплины

Планируемые результаты освоения ОП ВО (компетенции)	Планируемые результаты обучения по дисциплине
ПК-2 Способен формировать хозяйственные планы и планы финансово-экономического развития организации, проводить экономический анализ хозяйственной деятельности организации, использовать полученные сведения для принятия управленческих решений	Знает: особенности экономического развития отраслей; особенности формирования хозяйственных планов и планов финансово-экономического развития организаций разных отраслей; отраслевые особенности принятия управленческих решений Умеет: формировать, хозяйственные планы и планы финансово-экономического развития организации в зависимости от отраслевой специфики; умеет анализировать динамику развития отрасли Имеет практический опыт: анализа отрасли и ее динамики; анализа хозяйственной деятельности организации различной отраслевой принадлежности

## 3. Место дисциплины в структуре ОП ВО

Перечень предшествующих дисциплин, видов работ учебного плана	Перечень последующих дисциплин, видов работ
Практикум по виду профессиональной деятельности, Финансовая математика, Финансы организаций	Организация бизнес-процессов, Управленческий учет, Основы корпоративных финансов, Оценка стоимости бизнеса, Экономический анализ, Внутрифирменное планирование,

	Управление эффективностью бизнеса, Антикризисное управление, Проектирование конкурентоспособной фирмы
--	---

Требования к «входным» знаниям, умениям, навыкам студента, необходимым при освоении данной дисциплины и приобретенным в результате освоения предшествующих дисциплин:

Дисциплина	Требования
Практикум по виду профессиональной деятельности	Знает: - методы экономического анализа хозяйственной деятельности организации, - конъюнктуру рынка банковских услуг, рынка ценных бумаг, иностранной валюты, товарно-сырьевой биржи и других финансовых продуктов и услуг Умеет: - формировать хозяйственные планы и планы финансово-экономического развития организации;- проводить экономический анализ хозяйственной деятельности организации, использовать полученные сведения для принятия управленческих решений, - анализировать, оценивать и интерпретировать массивы экономических данных в соответствии с поставленной задачей и обосновывать выводы Имеет практический опыт: - формирования хозяйственных планов и планов финансово-экономического развития организации, - обрабатывать массивы экономических данных в соответствии с поставленной задачей
Финансы организаций	Знает: - знать основные источники финансирования деятельности организации, условия их привлечения и обслуживания для выполнения планов финансово-экономического развития организации Умеет: - анализировать финансово-экономическую деятельность организации, в том числе структуру, динамику и стоимость источников финансирования Имеет практический опыт: - финансово-экономических расчетов и анализа хозяйственной деятельности организации
Финансовая математика	Знает: -методы финансово-экономических расчетов и анализа финансовых операций организации для принятия управленческих решений Умеет: - использовать для решения аналитических, исследовательских и финансовых задач современные методы финансово-экономических расчетов Имеет практический опыт: - проведения финансово-экономических расчетов и анализа условий и результатов финансовых операций организаций с целью принятия управленческих решений

#### 4. Объём и виды учебной работы

Общая трудоемкость дисциплины составляет 3 з.е., 108 ч., 38,25 ч.  
контактной работы с применением дистанционных образовательных технологий

Вид учебной работы	Всего часов	Распределение по семестрам
		в часах
		Номер семестра
		5
Общая трудоёмкость дисциплины	108	108
<i>Аудиторные занятия:</i>	32	32
Лекции (Л)	16	16
Практические занятия, семинары и (или) другие виды аудиторных занятий (ПЗ)	16	16
Лабораторные работы (ЛР)	0	0
<i>Самостоятельная работа (СРС)</i>	69,75	69,75
Подготовка к зачету	15	15
Подготовка к практическим занятиям	29,75	29.75
Выполнение заданий ЭУК в "Электронном ЮУрГУ"	25	25
Консультации и промежуточная аттестация	6,25	6,25
Вид контроля (зачет, диф.зачет, экзамен)	-	зачет

## 5. Содержание дисциплины

№ раздела	Наименование разделов дисциплины	Объем аудиторных занятий по видам в часах			
		Всего	Л	ПЗ	ЛР
1	Отраслевая структура национальной экономики	16	8	8	0
2	Экономика отраслей материальной сферы	16	8	8	0

### 5.1. Лекции

№ лекции	№ раздела	Наименование или краткое содержание лекционного занятия	Кол-во часов
1	1	НАЦИОНАЛЬНАЯ ЭКОНОМИКА И ЕЕ ФУНКЦИОНИРОВАНИЕ В УСЛОВИЯХ РЫНОЧНОЙ ЭКОНОМИКИ. Понятие производственно-экономической деятельности. Понятие национальной экономики и индикаторы ее развития. Структура национальной экономики. Показатели эффективности национальной экономики.	2
2	1	ОТРАСЛЬ И ОТРАСЛЕВАЯ СТРУКТУРА Понятие отрасли, межотраслевого комплекса и инфраструктуры. Отраслевые кластеры в национальной экономике. Отраслевая структура национальной экономики и ее анализ. Структурная политика национальной экономики. Закономерности, принципы и факторы размещения предприятий различных отраслей.	2
3	1	ВЗАИМОСВЯЗЬ ОТРАСЛЕЙ ЭКОНОМИКИ Интеграция отраслей экономики. Концентрация и диверсификация производства. Специализация и кооперирование производства. Комбинирование производства. Межотраслевая конкуренция Олигополистические объединения.	2
4	1	ЭКОНОМИЧЕСКИЕ ОСНОВЫ ФУНКЦИОНИРОВАНИЯ ХОЗЯЙСТВУЮЩИХ СУБЪЕКТОВ ОТРАСЛЕЙ МАТЕРИАЛЬНОЙ СФЕРЫ	2

		Понятие основных фондов предприятия. Понятие оборотных фондов предприятия. Персонал предприятия. Затраты на производство и реализацию экономического продукта. Основы ценообразования. Доходы, финансовый результат и рентабельность.	
5	2	ЭКОНОМИКА ПРОМЫШЛЕННОСТИ Отраслевые особенности промышленности. Классификация отраслей промышленности. Отраслевая структура промышленности. Показатели развития промышленности.	2
6	2	ЭКОНОМИКА КАПИТАЛЬНОГО СТРОИТЕЛЬСТВА Роль строительства в развитии экономики страны и его отраслевые особенности. Участники, этапы и организационные формы строительства. Показатели развития строительной отрасли.	2
7	2	ЭКОНОМИКА ТРАНСПОРТА Роль, структура и современное состояние транспортного комплекса. Структура транспортного комплекса. Отраслевые особенности транспорта. Показатели перевозок транспортом.	2
8	2	ЭКОНОМИКА СВЯЗИ (ИНФОКОММУНИКАЦИЙ) Понятие и основные экономические особенности отрасли связи. Виды и подотрасли связи. Экономическая характеристика услуг связи. Показатели развития отрасли связи.	2

## 5.2. Практические занятия, семинары

№ занятия	№ раздела	Наименование или краткое содержание практического занятия, семинара	Кол-во часов
1	1	НАЦИОНАЛЬНАЯ ЭКОНОМИКА И ЕЕ ФУНКЦИОНИРОВАНИЕ В УСЛОВИЯХ РЫНОЧНОЙ ЭКОНОМИКИ. Понятие производственно-экономической деятельности. Понятие национальной экономики и индикаторы ее развития. Структура национальной экономики. Показатели эффективности национальной экономики.	2
2	1	ОТРАСЛЬ И ОТРАСЛЕВАЯ СТРУКТУРА Отраслевая структура национальной экономики и ее анализ. Структурная политика национальной экономики. Закономерности, принципы и факторы размещения предприятий различных отраслей.	2
3	1	ВЗАИМОСВЯЗЬ ОТРАСЛЕЙ ЭКОНОМИКИ Специализация и кооперирование производства. Комбинирование производства. Межотраслевая конкуренция Олигополистические объединения.	2
4	1	ЭКОНОМИЧЕСКИЕ ОСНОВЫ ФУНКЦИОНИРОВАНИЯ ХОЗЯЙСТВУЮЩИХ СУБЪЕКТОВ ОТРАСЛЕЙ МАТЕРИАЛЬНОЙ СФЕРЫ Затраты на производство и реализацию экономического продукта. Основы ценообразования. Доходы, финансовый результат и рентабельность.	2
5	2	ЭКОНОМИКА ПРОМЫШЛЕННОСТИ Отраслевые особенности промышленности. Классификация отраслей промышленности. Отраслевая структура промышленности. Показатели развития промышленности.	2
6	2	ЭКОНОМИКА КАПИТАЛЬНОГО СТРОИТЕЛЬСТВА Роль строительства в развитии экономики страны и его отраслевые особенности. Участники, этапы и организационные формы строительства. Показатели развития строительной отрасли.	2
7	2	ЭКОНОМИКА ТРАНСПОРТА Роль, структура и современное состояние транспортного комплекса. Структура транспортного комплекса. Отраслевые особенности транспорта. Показатели перевозок транспортом.	2
8	2	ЭКОНОМИКА СВЯЗИ (ИНФОКОММУНИКАЦИЙ) Понятие и основные экономические особенности отрасли связи. Виды и подотрасли связи. Экономическая характеристика услуг связи. Показатели развития отрасли связи.	2

### 5.3. Лабораторные работы

Не предусмотрены

### 5.4. Самостоятельная работа студента

Выполнение СРС			
Подвид СРС	Список литературы (с указанием разделов, глав, страниц) / ссылка на ресурс	Семестр	Кол-во часов
Подготовка к зачету	ПУМЛ: Осн. № 1 (Гл. 1-4); ЭУМЛ: № 1 (Гл. 1-4)	5	15
Подготовка к практическим занятиям	ПУМЛ: Осн. № 1 (Гл. 1-4); ЭУМЛ: № 1 (Гл. 1-4)	5	29,75
Выполнение заданий ЭУК в "Электронном ЮУрГУ	ПУМЛ: Осн. № 1 (Гл. 1-4); ЭУМЛ: № 1 (Гл. 1-4)	5	25

## 6. Фонд оценочных средств для проведения текущего контроля успеваемости, промежуточной аттестации

Контроль качества освоения образовательной программы осуществляется в соответствии с Положением о балльно-рейтинговой системе оценивания результатов учебной деятельности обучающихся.

### 6.1. Контрольные мероприятия (КМ)

№ КМ	Се-местр	Вид контроля	Название контрольного мероприятия	Вес	Макс. балл	Порядок начисления баллов	Учитывается в ПА
1	5	Текущий контроль	Текущий контроль по разделу 1	0,05	5	Студент проходит процедуру идентификации на портале «Электронный ЮУрГУ», заходит в курс и скачивает шаблон работы. Работа состоит из заданий. Ответы на вопросы необходимо занести в скачанный шаблон и отправить на проверку. При оценивании результатов мероприятия используется балльно-рейтинговая система оценивания результатов учебной деятельности обучающихся (утверждена приказом ректора от 24.05.2019 г. № 179) 5 баллов - работа выполнена полностью. Нет ошибок в логических рассуждениях. Возможно наличие одной неточности или описки, не являющихся следствием незнания или непонимания учебного материала. Студент показал полный объем знаний, умений в освоении пройденных тем и применение их на практике зачет 4 балла - работа выполнена полностью,	зачет

						<p>но обоснований шагов решения недостаточно. Допущена одна ошибка или два -три недочета.</p> <p>3 балла - допущены более одной ошибки или более двух -трех недочетов.</p> <p>2 балла - обнаруживается существенное непонимание проблемы.</p> <p>1 балл - работа выполнена не полностью. Допущены грубые ошибки. Работа выполнена не самостоятельно.</p> <p>0 баллов - работа не сдана.</p> <p>Зачтено: рейтинг обучающегося за мероприятие больше или равен 60 %.</p> <p>Не зачтено: рейтинг обучающегося за мероприятие менее 60 %</p>	
2	5	Текущий контроль	Контрольный тест № 1	0,05	5	<p>Выполнение тестового задания осуществляется на портале «Электронный ЮУрГУ» (<a href="https://edu.susu.ru">https://edu.susu.ru</a>). Студенту предоставляется 2 попытки с ограничением по времени для прохождения каждого теста. Метод оценивания – высшая оценка по итогам всех попыток. В случае, если студент набирает менее 60% баллов, по его просьбе преподаватель предоставляет дополнительные попытки.</p>	зачет
3	5	Текущий контроль	Контрольный тест № 2	0,05	5	<p>Выполнение тестового задания осуществляется на портале «Электронный ЮУрГУ» (<a href="https://edu.susu.ru">https://edu.susu.ru</a>). Студенту предоставляется 2 попытки с ограничением по времени для прохождения каждого теста. Метод оценивания – высшая оценка по итогам всех попыток. В случае, если студент набирает менее 60% баллов, по его просьбе преподаватель предоставляет дополнительные попытки.</p>	зачет
4	5	Текущий контроль	Контрольный тест № 3	0,05	5	<p>Выполнение тестового задания осуществляется на портале «Электронный ЮУрГУ» (<a href="https://edu.susu.ru">https://edu.susu.ru</a>). Студенту предоставляется 2 попытки с ограничением по времени для прохождения каждого теста. Метод оценивания – высшая оценка по итогам всех попыток. В случае, если студент набирает менее 60% баллов, по его просьбе преподаватель предоставляет дополнительные попытки.</p>	зачет
5	5	Текущий контроль	Контрольный тест № 5	0,05	5	<p>Выполнение тестового задания осуществляется на портале «Электронный ЮУрГУ» (<a href="https://edu.susu.ru">https://edu.susu.ru</a>). Студенту предоставляется 2 попытки с</p>	зачет

						ограничением по времени для прохождения каждого теста. Метод оценивания – высшая оценка по итогам всех попыток. В случае, если студент набирает менее 60% баллов, по его просьбе преподаватель предоставляет дополнительные попытки.	
6	5	Текущий контроль	Текущий контроль по разделу 2	0,05	5	<p>Студент проходит процедуру идентификации на портале «Электронный ЮУрГУ», заходит в курс и скачивает шаблон работы. Работа состоит из заданий. Ответы на вопросы необходимо занести в скачанный шаблон и отправить на проверку. При оценивании результатов мероприятия используется балльно-рейтинговая система оценивания результатов учебной деятельности обучающихся (утверждена приказом ректора от 24.05.2019 г. № 179)</p> <p>5 баллов - работа выполнена полностью. Нет ошибок в логических рассуждениях. Возможно наличие одной неточности или описки, не являющихся следствием незнания или непонимания учебного материала.</p> <p>Студент показал полный объем знаний, умений в освоении пройденных тем и применение их на практике зачет</p> <p>4 балла - работа выполнена полностью, но обоснований шагов решения недостаточно. Допущена одна ошибка или два -три недочета.</p> <p>3 балла - допущены более одной ошибки или более двух -трех недочетов.</p> <p>2 балла - обнаруживается существенное непонимание проблемы.</p> <p>1 балл - работа выполнена не полностью. Допущены грубые ошибки. Работа выполнена не самостоятельно.</p> <p>0 баллов - работа не сдана.</p> <p>Зачтено: рейтинг обучающегося за мероприятие больше или равен 60 %.</p> <p>Не зачтено: рейтинг обучающегося за мероприятие менее 60 %</p>	зачет
7	5	Текущий контроль	Контрольный тест № 4	0,05	5	<p>Выполнение тестового задания осуществляется на портале «Электронный ЮУрГУ» (<a href="https://edu.susu.ru">https://edu.susu.ru</a>). Студенту предоставляется 2 попытки с ограничением по времени для прохождения каждого теста. Метод оценивания – высшая оценка по итогам всех попыток. В случае, если студент набирает менее 60% баллов, по его просьбе преподаватель предоставляет</p>	зачет



						дополнительные попытки.	
8	5	Промежуточная аттестация	Мероприятия промежуточной аттестации (компьютерное тестирование и решение задачи)	-	5	Промежуточная аттестация проводится на портале «Электронный ЮУрГУ» ( <a href="https://edu.susu.ru">https://edu.susu.ru</a> ). В назначенное по расписанию время студент проходит видео- и аудио-идентификацию и выполняет Экзаменационный тест. Студенту предоставляется 1 попытка с ограничением по времени для прохождения теста. Попытки оцениваются автоматически: максимальный балл за каждый вопрос - 1. Количество вопросов - 30. Метод оценивания — высшая оценка.	зачет

## 6.2. Процедура проведения, критерии оценивания

Вид промежуточной аттестации	Процедура проведения	Критерии оценивания
зачет	Промежуточная аттестация проводится на портале «Электронный ЮУрГУ» ( <a href="https://edu.susu.ru">https://edu.susu.ru</a> ). В назначенное по расписанию время студент проходит видео- и аудио-идентификацию и выполняет Экзаменационный тест. Студенту предоставляется 1 попытка с ограничением по времени для прохождения теста. Попытки оцениваются автоматически: максимальный балл за каждый вопрос - 1. Количество вопросов - 30. Метод оценивания — высшая оценка.	В соответствии с пп. 2.5, 2.6 Положения

## 6.3. Паспорт фонда оценочных средств

Компетенции	Результаты обучения	№ КМ							
		1	2	3	4	5	6	7	8
ПК-2	Знает: особенности экономического развития отраслей; особенности формирования хозяйственных планов и планов финансово-экономического развития организаций разных отраслей; отраслевые особенности принятия управленческих решений	++	+	+	++	+		++	
ПК-2	Умеет: формировать, хозяйственные планы и планы финансово-экономического развития организации в зависимости от отраслевой специфики; умеет анализировать динамику развития отрасли	+			++			++	
ПК-2	Имеет практический опыт: анализа отрасли и ее динамики; анализа хозяйственной деятельности организации различной отраслевой принадлежности	+						++	

Типовые контрольные задания по каждому мероприятию находятся в приложениях.

## 7. Учебно-методическое и информационное обеспечение дисциплины

### Печатная учебно-методическая документация

а) основная литература:

Не предусмотрена

б) дополнительная литература:

1. Тащев, А. К. Экономика отрасли [Текст] учеб. пособие для студентов заоч. обучения А. К. Тащев ; Челяб. политехн. ин-т им. Ленинского комсомола, Каф. Экономика машиностроения ; ЮУрГУ. - Челябинск: ЧПИ, 1990. - 47 с. электрон. версия

в) отечественные и зарубежные журналы по дисциплине, имеющиеся в библиотеке:  
Не предусмотрены

г) методические указания для студентов по освоению дисциплины:

1. Методические указания по выполнению самостоятельной работы по дисциплине «Экономика отрасли». Авторы: Е.Ф.Третьякова: учебно-методическое пособие. – Нижний Новгород: Нижегородский госуниверситет, 2017 - с. 36

из них: учебно-методическое обеспечение самостоятельной работы студента:

1. Методические указания по выполнению самостоятельной работы по дисциплине «Экономика отрасли». Авторы: Е.Ф.Третьякова: учебно-методическое пособие. – Нижний Новгород: Нижегородский госуниверситет, 2017 - с. 36

### Электронная учебно-методическая документация

№	Вид литературы	Наименование ресурса в электронной форме	Библиографическое описание
1	Основная литература	Образовательная платформа Юрайт	Экономика отрасли информационных систем : учебное пособие для среднего профессионального образования / А. Л. Рыжко, Н. А. Рыжко, Н. М. Лобанова, Е. О. Кучинская. — 2-е изд., испр. и доп. — Москва : Издательство Юрайт, 2020. — 176 с. <a href="https://urait.ru/bcode/457143">https://urait.ru/bcode/457143</a>
2	Основная литература	Образовательная платформа Юрайт	Экономика отрасли. Автотранспорт : учебник и практикум для среднего профессионального образования / Е. В. Будрина [и др.] ; под редакцией Е. В. Будриной. — Москва : Издательство Юрайт, 2022. — 268 с. <a href="https://urait.ru/bcode/494490">https://urait.ru/bcode/494490</a>
3	Дополнительная литература	Образовательная платформа Юрайт	Экономика отрасли: ценообразование и сметное дело в строительстве : учебное пособие для среднего профессионального образования / Х. М. Гумба [и др.] ; под общей редакцией Х. М. Гумба. — 3-е изд., перераб. и доп. — Москва : Издательство Юрайт, 2022. — 372 с <a href="https://urait.ru/bcode/495243">https://urait.ru/bcode/495243</a>
4	Дополнительная литература	Электронно-библиотечная система издательства Лань	Коркачева, О. В. Экономика отрасли : учебное пособие / О. В. Коркачева, О. Э. Брезе. — Кемерово : КемГУ, 2016. — 112 с. — ISBN 978-5-89289-937-6. — Текст : электронный // Лань : электронно-библиотечная система. — URL: <a href="https://e.lanbook.com/book/99563">https://e.lanbook.com/book/99563</a> — Режим доступа: для авториз. пользователей.

Перечень используемого программного обеспечения:

1. Microsoft-Windows(бессрочно)

## 2. Microsoft-Office(бессрочно)

Перечень используемых профессиональных баз данных и информационных справочных систем:

Нет

## 8. Материально-техническое обеспечение дисциплины

Вид занятий	№ ауд.	Основное оборудование, стенды, макеты, компьютерная техника, предустановленное программное обеспечение, используемое для различных видов занятий
Самостоятельная работа студента	118а (2)	Компьютер 15 шт.(Intel(R) Celeron(R) CPU J1800 @ 2.41 GHz, 4,00 ГБ ОЗУ с выходом в Интернет и доступом в портал «Электронный ЮУрГУ»; Компьютер 1 шт. (Intel(R) Core(TM) i7-7700 CPU @ 3.60 GHz, 8,00 ГБ ОЗУ); Интерактивная доска IQBoard PS, Проектор EPSON, наушники с микрофоном Logitech, Монитор-15 шт. Microsoft – Windows (бессрочно), Microsoft-Office (бессрочно)
Лекции	118а (2)	Компьютер 15 шт.(Intel(R) Celeron(R) CPU J1800 @ 2.41 GHz, 4,00 ГБ ОЗУ с выходом в Интернет и доступом в портал «Электронный ЮУрГУ»; Компьютер 1 шт. (Intel(R) Core(TM) i7-7700 CPU @ 3.60 GHz, 8,00 ГБ ОЗУ); Интерактивная доска IQBoard PS, Проектор EPSON, наушники с микрофоном Logitech, Монитор-15 шт. Microsoft – Windows (бессрочно), Microsoft-Office (бессрочно)
Практические занятия и семинары	118а (2)	Компьютер 15 шт.(Intel(R) Celeron(R) CPU J1800 @ 2.41 GHz, 4,00 ГБ ОЗУ с выходом в Интернет и доступом в портал «Электронный ЮУрГУ»; Компьютер 1 шт. (Intel(R) Core(TM) i7-7700 CPU @ 3.60 GHz, 8,00 ГБ ОЗУ); Интерактивная доска IQBoard PS, Проектор EPSON, наушники с микрофоном Logitech, Монитор-15 шт. Microsoft – Windows (бессрочно), Microsoft-Office (бессрочно)