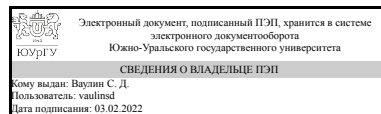


УТВЕРЖДАЮ:  
Директор института  
Политехнический институт



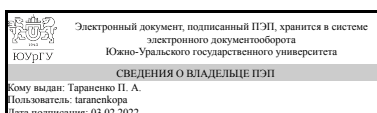
С. Д. Ваулин

## РАБОЧАЯ ПРОГРАММА

дисциплины 1.О.16 Сопротивление материалов  
для направления 24.03.01 Ракетные комплексы и космонавтика  
уровень Бакалавриат  
форма обучения очная  
кафедра-разработчик Техническая механика

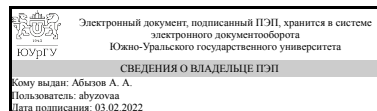
Рабочая программа составлена в соответствии с ФГОС ВО по направлению подготовки 24.03.01 Ракетные комплексы и космонавтика, утверждённым приказом Минобрнауки от 05.02.2018 № 71

Зав.кафедрой разработчика,  
к.техн.н., доц.



П. А. Тараненко

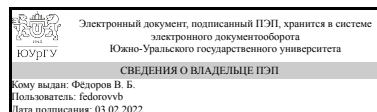
Разработчик программы,  
д.техн.н., доц., профессор



А. А. АБЫЗОВ

СОГЛАСОВАНО

Руководитель направления  
к.техн.н., доц.



В. Б. Фёдоров

## 1. Цели и задачи дисциплины

Цель дисциплины — изучить основы проектирования и современные методы расчета на прочность, жесткость и устойчивость элементов машин и конструкций для использования полученных в области прочности знаний в практической инженерной деятельности. Задачи дисциплины: 1) теоретический компонент: - изучить общие принципы и методы инженерных расчетов типовых элементов машин и конструкций на прочность, жесткость и устойчивость; 2) познавательный компонент: - сформировать устойчивые навыки по компетентностному применению фундаментальных положений дисциплины при изучении дисциплин профессионального цикла, а также в научном анализе ситуаций, с которыми приходится сталкиваться в профессиональной и общекультурной деятельности. - ознакомить с механическими свойствами конструкционных материалов; - научить соблюдать установленные требования, действующие нормы, правила и стандарты; 3) практический компонент: - выработать навыки механического и математического моделирования типовых механизмов и конструкций; - научить выполнять расчеты на прочность, жесткость и устойчивость типовых элементов, моделируемых с помощью стержня при простых видах нагружения и при сложном напряженном состоянии; - научить выполнять прикладные расчеты на прочность типовых деталей машин и механизмов.

## Краткое содержание дисциплины

Краткое содержание дисциплины Дисциплина «Сопротивление материалов» является составляющей общетехнической подготовки студентов и служит базой для изучения специальных дисциплин. Курс включает следующие разделы: - расчеты на прочность при простых видах нагружения (растяжение- сжатие, кручение, изгиб); - основы теории напряжений и деформаций; - расчеты на прочность при сложном нагружении; - энергетический метод определения перемещений; - расчет статически неопределимых систем; - устойчивость сжатых стержней; - расчет с учетом сил инерции; - прочность при напряжениях, циклически изменяющихся во времени.

## 2. Компетенции обучающегося, формируемые в результате освоения дисциплины

Планируемые результаты освоения ОП ВО (компетенции)	Планируемые результаты обучения по дисциплине
ОПК-1 Способен применять естественнонаучные и общеинженерные знания, методы математического анализа и моделирования, теоретического и экспериментального исследования в профессиональной деятельности	Знает: основные принципы сопротивления материалов, классификацию видов нагружения стержня, пластины и оболочек; механические характеристики материалов, основные положения теорий напряженного и деформированного состояний, гипотезы начала пластических деформаций и разрушения при сложном нагружении; основные положения энергетического метода определения перемещений, методов раскрытия статической неопределимости, методы расчета конструкций с учетом сил инерции, свойства материалов при циклически изменяющихся напряжениях Умеет: определять внутренние силовые факторы

	<p>в поперечном сечении стержня, пластины и оболочек, выполнять расчеты на прочность и жесткость при простых видах нагружения и при сложном нагружении стержня, пластины и оболочек; рассчитывать перемещения в стержневых системах, пластин и оболочек статически неопределимых систем, выполнять расчеты на устойчивость сжатых стержней, выполнять расчеты конструкций с учетом сил инерции и при ударном воздействии</p> <p>Имеет практический опыт: решения типовых задач по расчету стержневых систем, пластин и оболочек при простых видах; навыками расчетов на прочность и жесткость статически неопределимых систем</p>
--	---

### 3. Место дисциплины в структуре ОП ВО

Перечень предшествующих дисциплин, видов работ учебного плана	Перечень последующих дисциплин, видов работ
1.О.11 Физика, 1.О.15 Теоретическая механика, 1.О.13 Информационные технологии, 1.О.14 Начертательная геометрия и инженерная графика, 1.О.10.02 Математический анализ, 1.О.10.01 Алгебра и геометрия, Учебная практика, ознакомительная практика (2 семестр)	1.О.17 Термодинамика и теплопередача, 1.О.19 Теория автоматического управления

Требования к «входным» знаниям, умениям, навыкам студента, необходимым при освоении данной дисциплины и приобретенным в результате освоения предшествующих дисциплин:

Дисциплина	Требования
1.О.14 Начертательная геометрия и инженерная графика	<p>Знает: основы построения чертежа, закономерности получения изображений; правила выполнения чертежей деталей, сборочных единиц и элементов конструкций; требования стандартов Единой системы конструкторской документации (ЕСКД) и Единой системы технической документации (ЕСТД) к оформлению и составлению чертежей, методы решения инженерно-геометрических задач на чертеже, правила выполнения оформления технической документации в соответствии с требованиями стандартов Единой системы конструкторской документации в современной графической системах</p> <p>Умеет: решать геометрические задачи посредством чертежа; анализировать форму предметов по их чертежам, строить и читать чертежи; решать инженерно-геометрические задачи на чертеже; применять нормативные документы и</p>

	<p>государственные стандарты, необходимые для оформления чертежей и другой конструкторско-технологической документации; уметь применять ручные (карандаш и бумага) для построения чертежей и изучения пространственных свойств геометрических объектов, применять нормативные документы и государственные стандарты при оформлении технической документации в современной графической системах Имеет практический опыт: построения и чтения чертежа; выполнения проекционных чертежей и оформления конструкторской документации в соответствии с ЕСКД, оформления технической документации в соответствии с Единой системы конструкторской документации в современной графической системах</p>
1.О.13 Информационные технологии	<p>Знает: основные языки программирования и работы с базами данных, операционные системы и оболочки, современные программные среды разработки информационных систем и технологий, основные понятия информатики и информационных технологий; методы и процессы сбора, передачи, обработки и накопления информации; законы и методы накопления, передачи и обработки информации с помощью компьютера Умеет: применять языки программирования и работы с базами данных, современные программные среды разработки информационных систем и технологий для практического применения, использовать возможности вычислительной техники и программного обеспечения для решения задач обработки информации в профессиональной деятельности Имеет практический опыт: разработки алгоритмы и компьютерные программы, пригодные для практического применения, работы с прикладными программными средствами</p>
1.О.11 Физика	<p>Знает: законы окружающего мира и их взаимосвязи; основы естественнонаучной картины мира; основные физические теории и пределы их применимости для описания явлений природы и решения современных и перспективных профессиональных задач Умеет: применять положения фундаментальной физики к грамотному научному анализу ситуаций, с которыми придется сталкиваться при создании, развитии или использовании новой техники и новых технологий Имеет практический опыт: решения физических задач, теоретического и экспериментального исследования</p>
1.О.10.01 Алгебра и геометрия	<p>Знает: основные термины и понятия линейной алгебры и аналитической геометрии, наиболее важные приложения линейной алгебры и аналитической геометрии Умеет: производить</p>

	<p>основные операции над матрицами, исследовать и решать системы линейных уравнений, проводить основные операции над векторами в координатах, применять формулы для вычисления расстояний, углов, площадей и объемов различных фигур, составлять уравнения фигур 1-го и 2-го порядка на плоскости и в пространстве Имеет практический опыт: использования основных положений линейной алгебры и аналитической геометрии в профессиональной деятельности</p>
<p>1.О.15 Теоретическая механика</p>	<p>Знает: основные понятия и аксиомы механики, операции с системами сил, действующими на твердое тело; условия эквивалентности системы сил, уравновешенности произвольной системы частных случаи этих условий; методы нахождения реакций связей в покоящейся системе сочлененных твердых тел, способы нахождения их центров тяжести; законы трения и качения; кинематические характеристики движения точки при различных способах задания движения; характеристики движения тела и его отдельных точек при различных способах задания движения; операции со скоростями и ускорениями при сложном движении точки; дифференциальные уравнения движения точки относительно инерциальной и неинерциальной системы координат; теоремы об изменении количества движения, кинематического момента и кинематической энергии системы; методы нахождения реакций связей в движущейся системе твердых тел  Умеет: составлять уравнения равновесия для тела, находящегося под действием произвольной системы сил, находить положения центров тяжести тел; вычислять скорости и ускорения точек тел и самих тел, совершающих поступательное, вращательное и плоское движения, составлять дифференциальные уравнения движений; вычислять кинетическую энергию многомассовой системы, работу сил, приложенных к твердому телу при указанных движениях; исследовать равновесие системы посредством принципа возможных перемещений, составлять и решать уравнение свободных малых колебаний систем с одной степенью свобод Имеет практический опыт: нахождения реакций связей, способами нахождения центров тяжести тел; навыками использования законов трения, составления и решения уравнений равновесия, движения тел, определения кинематической энергии многомассовой системы, работы сил, приложенных к твердому телу, при его движениях; составления и решения уравнений свободных малых колебаний систем с одной</p>

	степенью свободы
1.О.10.02 Математический анализ	Знает: основные математические положения, законы, основные формулы и методы решения задач разделов дисциплин математического анализа. Умеет: самостоятельно работать с учебной, справочной и учебно-методической литературой; доказывать теоремы, вычислять определенные интегралы по фигуре; характеризовать векторные поля; находить циркуляцию и поток векторного поля; применять интегралы к решению простых прикладных задач; составлять математические модели простых задач реальных процессов и проводить их анализ Имеет практический опыт: употребления математической символики для выражения количественных и качественных отношений объектов; навыками символьных преобразований математических выражений
Учебная практика, ознакомительная практика (2 семестр)	Знает: основные приемы эффективного управления собственным временем; основные методики самоконтроля, саморазвития и самообразования на протяжении всей жизни, основные определения, понятия и методы математики математического анализа и моделирования, используемые в профессиональной деятельности Умеет: эффективно планировать и контролировать собственное время; использовать методы саморегуляции, саморазвития и самообучения, применять математические методы при решении профессиональных задач Имеет практический опыт: управления собственным временем; использовать методики саморазвития и самообразования в течение всей жизни, навыками выбора научного метода исследования в соответствии с поставленной проблемой, целями и задачами

#### 4. Объём и виды учебной работы

Общая трудоемкость дисциплины составляет 6 з.е., 216 ч., 110,75 ч. контактной работы

Вид учебной работы	Всего часов	Распределение по семестрам в часах	
		Номер семестра	
		3	4
Общая трудоёмкость дисциплины	216	144	72
<i>Аудиторные занятия:</i>	96	64	32
Лекции (Л)	48	32	16
Практические занятия, семинары и (или) другие виды аудиторных занятий (ПЗ)	32	16	16
Лабораторные работы (ЛР)	16	16	0

Самостоятельная работа (СРС)	105,25	71,75	33,5
с применением дистанционных образовательных технологий	0		
Подготовка к зачету	20	20	0
Оформление журналов лабораторных работ	11,75	11,75	0
Подготовка к экзамену	11,5	0	11,5
Выполнение расчетно- графического задания №4 "Энергетический метод определения перемещений. Расчет статически неопределимых систем. Расчет при ударном нагружении"	11	0	11
Выполнение расчетно- графического задания №1 "Расчеты на прочность и на жесткость стержневых систем при растяжении сжатии"	20	20	0
Выполнение расчетно- графического задания №2 "Расчеты на прочность и жесткость при простых видах нагружения. Расчеты на устойчивость"	20	20	0
Выполнение расчетно- графического задания №3 "Анализ напряженного состояния и расчеты на прочность при сложном сопротивлении"	11	0	11
Консультации и промежуточная аттестация	14,75	8,25	6,5
Вид контроля (зачет, диф.зачет, экзамен)	-	зачет	экзамен

## 5. Содержание дисциплины

№ раздела	Наименование разделов дисциплины	Объем аудиторных занятий по видам в часах			
		Всего	Л	ПЗ	ЛР
1	Введение. Геометрическая модель объекта, модель нагружения, модель материала. Внутренние силы. Метод сечений. Внутренние силовые факторы. Понятие о напряжении и деформациях в точке тела. Основные принципы сопротивления материалов	12	4	8	0
2	Расчеты на прочность при простых видах нагружения (растяжение-сжатие, кручение, изгиб, условные расчеты))	34	16	6	12
3	Устойчивость деформируемых систем	4	2	0	2
4	Основы теории напряженного и деформированного состояния. Расчеты на прочность при сложном нагружении стержня	22	12	8	2
5	Энергетический метод определения перемещений. Статически неопределимые системы	16	10	6	0
6	Расчеты на прочность при динамическом нагружении и циклически изменяющихся нагрузках	8	4	4	0

### 5.1. Лекции

№ лекции	№ раздела	Наименование или краткое содержание лекционного занятия	Кол-во часов
1	1	Введение. Проблема прочности в технике и основные направления ее решения. Объекты расчета и их расчетные схемы. Геометрическая модель объекта, модель нагружения, модель материала	2
2	1	Внутренние силы. Метод сечений. Внутренние силовые факторы. Понятие о напряжении и деформациях в точке тела. Основные принципы сопротивления материалов	2

3	2	Растяжение-сжатие. Напряжения в поперечном и наклонных сечениях. Продольная и поперечная деформации стержня. Закон Гука при растяжении-сжатии	2
4	2	Свойства материалов при растяжении и сжатии. Механические характеристики металлов и конструкционных материалов Расчеты на прочность при растяжении-сжатии	2
5	2	Геометрические характеристики поперечного сечения стержня. Определение положения центра тяжести сечения. Изменение моментов инерции при параллельном переносе и повороте осей. Главные оси и главные моменты инерции сечения. Моменты инерции прямоугольного, круглого, треугольного сечений и сложного сечения	2
6	2	Сдвиг и кручение. Напряженное состояние, механические свойства материалов при чистом сдвиге, закон Гука. Кручение. Определение касательных напряжений и угловых перемещений при кручении прямого стержня круглого сечения	2
7	2	Определение касательных напряжений и угловых перемещений при кручении прямого стержня прямоугольного и тонкостенных поперечных сечений. Расчеты на прочность и жесткость при кручении. Рациональные формы поперечных сечений	2
8	2	Изгиб. Классификация видов изгиба. Определение кривизны изогнутой оси и нормальных напряжений в поперечном сечении стержня при прямом чистом изгибе. Касательные напряжения при поперечном изгибе. Перемещения при прямом изгибе. Условие прочности и жесткости при прямом изгибе	2
9	2	Касательные напряжения при поперечном изгибе. Перемещения при прямом изгибе. Условие прочности и жесткости при прямом изгибе	2
10	2	Определение напряжений и расчет на прочность при косом изгибе и изгиб с растяжением или сжатием	2
11	3	Устойчивость равновесия деформируемых систем. Задача и метод Эйлера. Расчет критической силы для сжатого стержня при различных условиях закрепления. Расчеты стержней на устойчивость.	2
12	4	Основы теории напряженного и деформированного состояний в точке тела. Напряженное состояние в точке и его исследование, главные площадки и главные напряжения. Классификация видов напряженных состояний	2
13	4	Определение главных напряжений и положения главных площадок для случая, когда одно главное напряжение известно. Круговая диаграмма напряжений О.Мора	2
14	4	Деформированное состояние в точке тела. Аналогия между напряженным и деформированным состоянием. Виды деформированных состояний. Обобщенный закон Гука для изотропного тела. Теоретические основы тензометрии	2
15	4	Критерии пластичности и разрушения. Предельные напряженные состояния, коэффициент запаса напряженного состояния. Эквивалентное напряжение.	2
16	4	Гипотезы появления пластических деформаций, их графическая интерпретация. Критерии разрушения	2
17	4	Применение гипотез пластичности и критериев прочности к расчету стержня при сложном нагружении	2
18	5	Энергетический метод определения перемещений. Интеграл перемещений О.Мора.	2
19	5	Методы вычисления интеграла О.Мора. Определение перемещений, вызванных внешними силами, тепловыми воздействиями, заданными смещениями и осадкой опор в фермах, балках и рамах.	2
20	5	Статически неопределимые системы. Метод сил. Раскрытие статической неопределимости методом сил	2



21	5	Статически неопределимые системы. Метод сил. Раскрытие статической неопределимости методом сил. Применение метода сил к расчету статически неопределимых балок и рам. Использование симметрии при расчете статически неопределимых систем	2
22	5	Применение метода сил к расчету статически неопределимых ферм. Определение напряжений, вызванных внешними силами, а также тепловых и монтажных напряжений.	2
23	6	Расчеты на прочность с учетом сил инерции и при динамическом нагружении. Расчет элементов конструкций, движущихся с ускорением. Расчеты на прочность при ударе.	2
24	6	Прочность при напряжениях, циклически изменяющихся во времени. Механизм усталостного разрушения. Свойства материалов при циклических напряжениях. Диаграмма предельных амплитуд. Влияние на усталостную прочность различных факторов.	2

## 5.2. Практические занятия, семинары

№ занятия	№ раздела	Наименование или краткое содержание практического занятия, семинара	Кол-во часов
1	1	Построение эпюр нормальной силы и крутящего момента	2
2	1	Построение эпюр поперечной силы и изгибающего момента в балках и плоских рамах	4
4	1	Контрольная работа: защита Расчетно- графического задания №1	2
3	2	Расчеты на прочность при растяжении- сжатии	2
4	2	Расчеты на прочность при кручении	2
8	2	Контрольная работа: защита Расчетно- графического задания №2	2
9	4	Исследование напряженного состояния стержня при сложном нагружении	2
10	4	Расчеты на прочность при сложном нагружении балок из пластичного материала	2
11	4	Расчеты на прочность при сложном нагружении балок из хрупкого материала	2
12	4	Контрольная работа: защита Расчетно- графического задания №3	2
12	5	Определение перемещений в статически определимых балках, рамах и фермах.	2
13	5	Расчет статически неопределимых балок, рам	2
14	5	Расчет статически неопределимых ферм	2
13	6	Контрольная работа: защита Расчетно- графического задания №4	2
16	6	Расчет упругих систем при ударном нагружении.	2

## 5.3. Лабораторные работы

№ занятия	№ раздела	Наименование или краткое содержание лабораторной работы	Кол-во часов
1	2	Лабораторная работа №1 "Испытание материалов на растяжение", Лабораторная работа №2 "Испытание материалов на сжатие"	2
2	2	Лабораторная работа №2 "Испытание материалов на сжатие"	2
3	2	Расчеты на прочность при изгибе. Балки из пластичного материала	2
4	2	Расчеты на прочность при изгибе. Балки из хрупкого материала	2
5	2	Условные расчеты на прочность	2

6	2	Расчеты на прочность при косом изгибе и изгибе с растяжением- сжатием	2
7	3	Расчет на устойчивость сжатых стержней	2
8	4	Лабораторная работа №14 "НДС в тонкостенной трубе при сложном нагружении", Лабораторная работа №10 "Определение напряжений при изгибе балки"	2

#### 5.4. Самостоятельная работа студента

Выполнение СРС			
Подвид СРС	Список литературы (с указанием разделов, глав, страниц) / ссылка на ресурс	Семестр	Кол-во часов
Подготовка к зачету	Феодосьев В.И. Сопротивление материалов М.: Наука, гл. 1, 2, 3, 4	3	20
Оформление журналов лабораторных работ	В.П. Колпаков, А.В. Понькин, Е.Е. Рихтер. СОПРОТИВЛЕНИЕ МАТЕРИАЛОВ. Учебное пособие для лабораторных работ. Челябинск: Издательство ЮУрГУ, 2014 Работы 1, 2, 10, 14	3	11,75
Подготовка к экзамену	Феодосьев В.И. Сопротивление материалов М.: Наука, гл. 5, 6, 7, 8	4	11,5
Выполнение расчетно- графического задания №4 "Энергетический метод определения перемещений. Расчет статически неопределимых систем. Расчет при ударном нагружении"	А. О. Щербакова, В. А. Вашук, П. А. Тараненко. Контрольные задания для расчетно-графических работ по сопротивлению материалов Ч. 2 : Челябинск : Издательство ЮУрГУ , 2010, 69 с. Задачи 49, 51, 52, 58, 62	4	11
Выполнение расчетно- графического задания №1 "Расчеты на прочность и на жесткость стержневых систем при растяжении сжатии"	Сопротивление материалов. Контрольные задания для расчетно-графических работ: учебное пособие / А.В. Понькин, Е.Е. Рихтер, П.А. Тараненко, А.О. Щербакова. – Челябинск: Издательский центр ЮУрГУ, 2018. – Ч. 1. – 129 с. Задачи 1, 2, 5, 7, 9, 12 Н. М. Кононов, К. М. Кононов, О. С. Буслаева Метод сечений. Построение эпюр внутренних силовых факторов : Учеб. пособие Челябинск : Издательство ЮУрГУ , 1998, С.1-70	3	20
Выполнение расчетно- графического задания №2 "Расчеты на прочность и жесткость при простых видах нагружения. Расчеты на устойчивость"	Сопротивление материалов. Контрольные задания для расчетно-графических работ: учебное пособие / А.В. Понькин, Е.Е. Рихтер, П.А. Тараненко, А.О. Щербакова. – Челябинск: Издательский центр ЮУрГУ, 2018. – Ч. 1. – 129 с. Задачи 21,22, 25, 27, 29,30, 35 А. О. Щербакова, В. А. Вашук, П. А. Тараненко. Контрольные задания для расчетно-графических работ по сопротивлению материалов Ч. 2 : Челябинск : Издательство ЮУрГУ , 2010, 69 с. Задача 61	3	20
Выполнение расчетно- графического задания №3 "Анализ напряженного"	А. О. Щербакова, В. А. Вашук, П. А. Тараненко. Контрольные задания для	4	11

состояния и расчеты на прочность при сложном сопротивлении"	расчетно-графических работ по сопротивлению материалов Ч. 2 : Челябинск : Издательство ЮУрГУ , 2010, 69 с. Задачи 37, 39, 44, 45		
---	--	--	--

## 6. Текущий контроль успеваемости, промежуточная аттестация

Контроль качества освоения образовательной программы осуществляется в соответствии с Положением о балльно-рейтинговой системе оценивания результатов учебной деятельности обучающихся.

### 6.1. Контрольные мероприятия (КМ)

№ КМ	Се-местр	Вид контроля	Название контрольного мероприятия	Вес	Макс. балл	Порядок начисления баллов	Учитывается в ПА
1	3	Текущий контроль	Проверка расчетно-графического задания №1 "Расчеты на прочность и на жесткость стержневых систем при растяжении сжатию" Контроль усвоения раздела 1. Выполнение обязательно.	0,2	5	Проверка РГР осуществляется по окончании изучения соответствующего раздела дисциплины. РГР должны быть выполнены и оформлены в соответствии с требованиями методических указаний кафедры. При оценивании результатов мероприятия используется балльно-рейтинговая система оценивания результатов учебной деятельности обучающихся (утверждена приказом ректора от 24.05.2019 г. № 179) Критерии начисления баллов (за каждую расчетно-графическую работу): - работа выполнены верно в полном объеме, без ошибок, хорошо оформлена, сдана в срок – 5 баллов - работа выполнены верно в полном объеме с незначительными ошибками и (или) плохо оформлены, – 4 балла - работа выполнена в сокращенном объеме (задачи 2, 5, 7,9) и (или) сдана после окончания срока – 3 балла - Работа не сдана даже в сокращенном варианте - 0 баллов. Максимальное количество баллов – 5.	зачет
2	3	Текущий контроль	Защита расчетно-графического задания №1 "Расчеты на прочность и на	0,25	5	При оценивании результатов мероприятия используется балльно-рейтинговая система оценивания результатов учебной деятельности обучающихся (утверждена приказом	зачет

			<p>жесткость стержневых систем при растяжении сжатии"Контроль усвоения раздела 1. Выполнение обязательно.</p>			<p>ректора от 24.05.2019 г. № 179). Защита проводится в форме контрольной работы. Билет содержит 4 задачи. Задача на построение эпюр в балке-обязательна для получения положительной оценки. Критерии начисления баллов:  - все задачи решены верно – 5 баллов  - 3 задачи решены верно, или 4 задачи с несущественными ошибками – 4 балла;  - 2 задачи решены верно, или 3 задачи с несущественными ошибками – 3 балла;  - решено менее 2 задач- 0 баллов.  Максимальное количество баллов – 5.</p>	
3	3	Текущий контроль	<p>Проверка расчетно-графического задания №2 "Расчеты на прочность и жесткость при простых видах нагружения. Расчеты на устойчивость" Контроль усвоения раздела 2 и 3. Выполнение обязательно.</p>	0,2	5	<p>Проверка РГР осуществляется по окончании изучения соответствующего раздела дисциплины. РГР должны быть выполнены и оформлены в соответствии с требованиями методических указаний кафедры. При оценивании результатов мероприятия используется балльно-рейтинговая система оценивания результатов учебной деятельности обучающихся (утверждена приказом ректора от 24.05.2019 г. № 179) Критерии начисления баллов (за каждую расчетно-графическую работу):  - работа выполнены верно в полном объеме, без ошибок, хорошо оформлена, сдана в срок – 5 баллов  - работа выполнены верно в полном объеме с незначительными ошибками и (или) плохо оформлены, – 4 балла  - работа выполнена в сокращенном объеме (задачи 22, 25, 27, 35) и (или) сдана после окончания срока – 3 балла  - Работа не сдана даже в сокращенном варианте - 0 баллов.  Максимальное количество баллов – 5</p>	зачет
4	3	Текущий контроль	<p>Защита расчетно-графического задания №2</p>	0,25	5	<p>При оценивании результатов мероприятия используется балльно-рейтинговая система оценивания</p>	зачет

			"Расчеты на прочность и жесткость при простых видах нагружения. Расчеты на устойчивость" Контроль усвоения раздела 2 и 3. Выполнение обязательно.			результатов учебной деятельности обучающихся (утверждена приказом ректора от 24.05.2019 г. № 179). Защита проводится в форме контрольной работы. Билет содержит 5 задачи. Задачи на расчет балки и на условные расчеты- обязательны для получения положительной оценки. Критерии начисления баллов: - все задачи решены верно – 5 баллов - 4 задачи решены верно, или 5 задачи с несущественными ошибками – 4 балла; - 3 задачи решены верно, или 4 задачи с несущественными ошибками – 3 балла; - решено менее 3 задач- 0 баллов. Максимальное количество баллов – 5.	
5	3	Текущий контроль	Проверка оформленного журнала лабораторных работ	0,1	0	При оценивании результатов мероприятия используется балльно-рейтинговая система оценивания результатов учебной деятельности обучающихся (утверждена приказом ректора от 24.05.2019 г. № 179). Проверка оформленного журнала лабораторных работ и их защита Критерии начисления баллов: - Работы оформлены правильно и аккуратно, в установленный срок, студент ответил на вопросы по работе – 5 баллов - Работы оформлены неаккуратно, с несущественными ошибками, в установленный срок – 4 балла; - Работы оформлены неаккуратно, с существенными ошибками, журнал сдан после окончания установленного срока – 3 балла; - журнал не оформлен и не сдан- 0 баллов. Максимальное количество баллов – 5.	зачет
6	3	Промежуточная аттестация	Зачет. Контроль усвоения раздела 1 и 2.	-	18	На зачете происходит оценивание учебной деятельности обучающихся по дисциплине на основе полученных оценок за контрольно-рейтинговые мероприятия текущего контроля и промежуточной аттестации. При оценивании результатов мероприятий используется балльно-рейтинговая система оценивания результатов учебной деятельности обучающихся	зачет

					<p>(утверждена приказом ректора от 24.05.2019 г. № 179).</p> <p>Зачетная работа содержит 18 вопросов базового уровня, которые оцениваются максимально в 1 балл каждый,</p> <p>Максимальное количество баллов, которое студент может набрать на зачете, составляет 18 баллов.</p> <p>Шкала оценивания вопросов базового уровня: 1 балла – ответ верен, ошибок нет;</p> <p>0 баллов – ответ не верен;</p> <p>В соответствии с положением о БРС рейтинг по дисциплине рассчитывается, исходя из рейтинга по текущему контролю и рейтинга по промежуточной аттестации.</p> <p>Зачет: Величина рейтинга обучающегося по дисциплине 60 ... 100%</p> <p>Не зачет - величина рейтинга обучающегося 0...59 %</p>	
7	4	Текущий контроль	<p>Выполнение расчетно-графического задания №3 "Анализ напряженного состояния и расчеты на прочность при сложном сопротивлении"</p> <p>Контроль усвоения раздела 4.</p> <p>Выполнение обязательно.</p>	0,2	<p>5</p> <p>Проверка РГР осуществляется по окончании изучения соответствующего раздела дисциплины.</p> <p>РГР должны быть выполнены и оформлены в соответствии с требованиями методических указаний кафедры.</p> <p>При оценивании результатов мероприятия используется балльно-рейтинговая система оценивания результатов учебной деятельности обучающихся (утверждена приказом ректора от 24.05.2019 г. № 179)</p> <p>Критерии начисления баллов (за каждую расчетно-графическую работу):</p> <ul style="list-style-type: none"> <li>- работа выполнены верно в полном объеме, без ошибок, хорошо оформлена, сдана в срок – 5 баллов</li> <li>- работа выполнены верно в полном объеме с незначительными ошибками и (или) плохо оформлены, – 4 балла</li> <li>- работа выполнена в сокращенном объеме (задачи 36, 41, 43)) и (или) сдана после окончания срока – 3 балла</li> <li>- Работа не сдана даже в сокращенном варианте - 0 баллов.</li> </ul> <p>Максимальное количество баллов –</p>	экзамен

						5.	
8	4	Текущий контроль	Защита расчетно-графического задания №3 "Анализ напряженного состояния и расчеты на прочность при сложном сопротивлении" Контроль усвоения раздела 4. Выполнение обязательно.	0,3	5	При оценивании результатов мероприятия используется балльно-рейтинговая система оценивания результатов учебной деятельности обучающихся (утверждена приказом ректора от 24.05.2019 г. № 179). Защита проводится в форме контрольной работы. Билет содержит 2 задачи. Задача на построение эпюр в балке-обязательна для получения положительной оценки. Критерии начисления баллов: - все задачи решены верно – 5 баллов - 2 задачи решены с несущественными ошибками – 4 балла; - 1 задача решена верно – 3 балла; - не решено ни одной задачи- 0 баллов. Максимальное количество баллов – 5.	экзамен
9	4	Текущий контроль	Проверка расчетно-графического задания №4 "Энергетический метод определения перемещений. Расчет статически неопределимых систем. Расчет при ударном нагружении". Контроль усвоения разделов 5, 6. Выполнение обязательно.	0,2	5	Проверка РГР осуществляется по окончании изучения соответствующего раздела дисциплины. РГР должны быть выполнены и оформлены в соответствии с требованиями методических указаний кафедры. При оценивании результатов мероприятия используется балльно-рейтинговая система оценивания результатов учебной деятельности обучающихся (утверждена приказом ректора от 24.05.2019 г. № 179) - работа выполнены верно в полном объеме, без ошибок, хорошо оформлена, сдана в срок – 5 баллов - работа выполнены верно в полном объеме с незначительными ошибками и (или) плохо оформлены, – 4 балла - работа выполнена в сокращенном объеме (задачи 51, 58, 62) и (или) сдана после окончания срока – 3 балла - Работа не сдана даже в сокращенном варианте - 0 баллов. Максимальное количество баллов – 5.	экзамен
10	4	Текущий контроль	Защита расчетно-графического задания №4	0,3	5	При оценивании результатов мероприятия используется балльно-рейтинговая система оценивания	экзамен

			<p>"Энергетический метод определения перемещений. Расчет статически неопределимых систем. Расчет при ударном нагружении". Контроль усвоения разделов 5, 6. Выполнение обязательно.</p>		<p>результатов учебной деятельности обучающихся (утверждена приказом ректора от 24.05.2019 г. № 179). Защита проводится в форме контрольной работы. Билет содержит 2 задачи. Задача на построение эпюр в балке-обязательна для получения положительной оценки. Критерии начисления баллов:  - все задачи решены верно – 5 баллов  - задачи решены с несущественными ошибками – 4 балла;  - решена 1 задача – 3 балла;  - не решено ни одной задачи- 0 баллов.  Максимальное количество баллов – 5.</p>		
11	4	Промежуточная аттестация	Экзамен	-	40	<p>При оценивании результатов учебной деятельности обучающегося по дисциплине используется балльно-рейтинговая система оценивания результатов учебной деятельности обучающихся (утверждена приказом ректора от 24.05.2019 г. № 179). На экзамене происходит оценивание учебной деятельности обучающихся по дисциплине на основе полученных оценок за контрольно-рейтинговые мероприятия текущего контроля и промежуточной аттестации. К экзамену допускаются студенты, имеющие зачет за 3 семестр, а также выполнившие и защитившие расчетно- графические работы № 3 и 4 в 4 семестре. Максимальное количество баллов за экзамен – (промежуточная аттестация) 24. Промежуточная аттестация включает два мероприятия: решение теста с теоретическими вопросами и решение билета с задачами. Тест состоит из 12 вопросов, позволяющих оценить сформированность компетенций. На ответы отводится 1 час. Правильный ответ на вопрос соответствует 1 баллу. Неправильный ответ на вопрос соответствует 0 баллов. Билет с задачами содержит 4 задачи.</p>	экзамен



					<p>За каждую решенную задачу начисляются следующие баллы:</p> <ul style="list-style-type: none"> <li>- задача решена верно- 3 балла;</li> <li>- задача решена с несущественными ошибками – 2 балла;</li> <li>- задача решена неверно или не решалась – 0 баллов.</li> </ul> <p>Рейтинг обучающегося по дисциплине рассчитывается на основе рейтинга по текущему контролю, по промежуточной аттестации и бонуса в соответствии с положением о БРС.</p> <p>Бонусы:</p> <ul style="list-style-type: none"> <li>5% получившим в 3 семестре рейтинг более 85%,</li> <li>5% занявшим призовые места в олимпиаде по предмету</li> </ul> <p>Перевод рейтинга по дисциплине в оценку:</p> <p>Отлично: Величина рейтинга обучающегося по дисциплине 85...100 %</p> <p>Хорошо: Величина рейтинга обучающегося по дисциплине 75...84 %</p> <p>Удовлетворительно: величина рейтинга обучающегося по дисциплине 60...74 %</p> <p>Неудовлетворительно: Величина рейтинга обучающегося по дисциплине 0...59 %</p>	
--	--	--	--	--	---	--

## 6.2. Процедура проведения, критерии оценивания

Вид промежуточной аттестации	Процедура проведения	Критерии оценивания
экзамен	<p>На экзамене происходит оценивание учебной деятельности обучающихся по дисциплине на основе полученных оценок за контрольно-рейтинговые мероприятия текущего контроля и промежуточной аттестации. При оценивании результатов учебной деятельности обучающегося по дисциплине используется балльно-рейтинговая система оценивания результатов учебной деятельности обучающихся (утверждена приказом ректора от 24.05.2019 г. № 179). Отлично: Величина рейтинга обучающегося по дисциплине 85...100 % Хорошо: Величина рейтинга обучающегося по дисциплине 75...84 % Удовлетворительно: личина рейтинга обучающегося по дисциплине 60...74 % Неудовлетворительно: Величина рейтинга обучающегося по дисциплине 0...59 %.</p>	В соответствии с пп. 2.5, 2.6 Положения
зачет	<p>На зачете происходит оценивание учебной деятельности обучающихся по дисциплине на основе полученных оценок за контрольно-рейтинговые мероприятия текущего контроля и промежуточной аттестации. При оценивании результатов</p>	В соответствии с пп. 2.5, 2.6 Положения

	мероприятий используется балльно-рейтинговая система оценивания результатов учебной деятельности обучающихся (утверждена приказом ректора от 24.05.2019 г. № 179). Зачет: Величина рейтинга обучающегося по дисциплине 60 ... 100% Не зачет - величина рейтинга обучающегося 0...59 %.	
--	---	--

### 6.3. Оценочные материалы

Компетенции	Результаты обучения	№ КМ											
		1	2	3	4	5	6	7	8	9	10	11	
ОПК-1	Знает: основные принципы сопротивления материалов, классификацию видов нагружения стержня, пластины и оболочек; механические характеристики материалов, основные положения теорий напряженного и деформированного состояний, гипотезы начала пластических деформаций и разрушения при сложном нагружении; основные положения энергетического метода определения перемещений, методов раскрытия статической неопределимости, методы расчета конструкций с учетом сил инерции, свойства материалов при циклически изменяющихся напряжениях	+	+	+	+	+	+	+	+	+	+	+	+
ОПК-1	Умеет: определять внутренние силовые факторы в поперечном сечении стержня, пластины и оболочек, выполнять расчеты на прочность и жесткость при простых видах нагружения и при сложном нагружении стержня, пластины и оболочек; рассчитывать перемещения в стержневых системах, пластин и оболочек статически неопределимых систем, выполнять расчеты на устойчивость сжатых стержней, выполнять расчеты конструкций с учетом сил инерции и при ударном воздействии			+	+		+	+	+	+			+
ОПК-1	Имеет практический опыт: решения типовых задач по расчету стержневых систем, пластин и оболочек при простых видах; навыками расчетов на прочность и жесткость статически неопределимых систем			+	+		+	+	+	+			+

Фонды оценочных средств по каждому контрольному мероприятию находятся в приложениях.

## 7. Учебно-методическое и информационное обеспечение дисциплины

### Печатная учебно-методическая документация

#### а) основная литература:

1. Ермаков, П. И. Прикладная механика. Контрольные тесты Текст учеб. пособие П. И. Ермаков, О. П. Колосова ; Юж.-Урал. гос. ун-т, Каф. Приклад. механика, динамика и прочность машин ; ЮУрГУ. - Челябинск: Издательство ЮУрГУ, 2005. - 32, [1] с. ил. электрон. версия
2. Феодосьев, В. И. Сопротивление материалов Учеб. для вузов. - 10-е изд., перераб. и доп. - М.: Издательство МГТУ им. Н. Э. Баумана, 2000. - 590,[1] с.

#### б) дополнительная литература:

1. Ицкович, Г. М. Руководство к решению задач по сопротивлению материалов Учеб. пособие для высш. техн. учеб. заведений Г. М. Ицкович, Л. С. Минин, А. И. Винокуров ; Под ред. Л. С. Минина. - 3-е изд., перераб. и доп. - М.: Высшая школа, 2001. - 591, [1] с. ил.

2. Кононов, Н. М. Метод сечений. Построение эпюр внутренних силовых факторов Учеб. пособие ЮУрГУ, Каф. Прикл. механика, динамика и прочность машин; Н. М. Кононов, К. М. Кононов, О. С. Буслаева. - Челябинск: Издательство ЮУрГУ, 1998. - 79,[1] с. ил.

3. Сборник задач по сопротивлению материалов [Текст] А. А. Уманский и др.; под ред. А. А. Уманского. - 2-е изд., перераб. и доп. - М.: Наука, 1964. - 550 с. черт.

в) *отечественные и зарубежные журналы по дисциплине, имеющиеся в библиотеке:*  
Не предусмотрены

г) *методические указания для студентов по освоению дисциплины:*

1. Колпаков, В.П. Сопротивление материалов. Учебное пособие для лабораторных работ /В.П.колпаков, А.В.Понькин, Е.Е.Рихтер. - Челябинск: ЮУрГУ, 2014.

2. Контрольные задания для расчетно- графических работ по сопротивлению материалов: учебное пособие/ А.О.Щербакова, П.А.Тараненко, Н.Ю.Исаева; под ред. В.А.Ващука.- Челябинск: Изд- во ЮУрГУ, 2008.- Ч.1.- 96 с.

3. Сопротивление материалов. Контрольные задания для расчетно-графических работ: учебное пособие / А.В. Понькин, Е.Е. Рихтер, П.А. Тараненко, А.О. Щербакова. – Челябинск: Издательский центр ЮУрГУ, 2018. – Ч. 1. – 129 с.

*из них: учебно-методическое обеспечение самостоятельной работы студента:*

1. Колпаков, В.П. Сопротивление материалов. Учебное пособие для лабораторных работ /В.П.колпаков, А.В.Понькин, Е.Е.Рихтер. - Челябинск: ЮУрГУ, 2014.

2. Контрольные задания для расчетно- графических работ по сопротивлению материалов: учебное пособие/ А.О.Щербакова, П.А.Тараненко, Н.Ю.Исаева; под ред. В.А.Ващука.- Челябинск: Изд- во ЮУрГУ, 2008.- Ч.1.- 96 с.

3. Сопротивление материалов. Контрольные задания для расчетно-графических работ: учебное пособие / А.В. Понькин, Е.Е. Рихтер, П.А. Тараненко, А.О. Щербакова. – Челябинск: Издательский центр ЮУрГУ, 2018. – Ч. 1. – 129 с.

## Электронная учебно-методическая документация

№	Вид литературы	Наименование ресурса в электронной форме	Библиографическое описание
1	Дополнительная литература	Электронный каталог ЮУрГУ	1. Сопротивление материалов. Контрольные задания для расчетно-графических работ [Текст] Ч. 1 учеб. пособие для машиностроит. направлений А. В. и др.; Юж.-Урал. гос. ун-т, Каф. Техн. механика ; ЮУрГУ. - Челябинск: Издательский Центр ЮУрГУ, 2018. - 128, [1] с. ил. электрон. версия Сопротивление материалов. Контрольные задания для расчетно-графических работ [Текст] Ч. 1 учеб. пособие для машиностроит. направлений А. В. и др.; Юж.-Урал. гос. ун-т, Каф. Техн. механика ; ЮУрГУ. - Челябинск:

			Издательский Центр ЮУрГУ, 2018. - 128, [1] с. ил. электрон. версия <a href="https://lib.susu.ru/ftd?base=SUSU_METHOD&amp;key=000563493&amp;dtype=Fa">https://lib.susu.ru/ftd?base=SUSU_METHOD&amp;key=000563493&amp;dtype=Fa</a>
2	Дополнительная литература	Электронный каталог ЮУрГУ	Сопротивление материалов. Сборник задач [Текст] Ч. 2 метод. рек. по самостоят. работы студентов для направлений 13.00.00, 15.0000, 20.00. В. Понькин и др.; Юж.-Урал. гос. ун-т, Каф. Техн. механика ; ЮУрГУ. Челябинск: Издательский Центр ЮУрГУ, 2016. - 149, [1] с. ил. <a href="https://lib.susu.ru/ftd?base=SUSU_METHOD&amp;key=000570703&amp;dtype=Fa">https://lib.susu.ru/ftd?base=SUSU_METHOD&amp;key=000570703&amp;dtype=Fa</a>
3	Основная литература	Электронный каталог ЮУрГУ	Колпаков, В. П. Сопротивление материалов [Текст] учеб. пособие для по направлениям 140000, 150000, 160000 и др. В. П. Колпаков, А. В. П. Е. Рихтер ; Юж.-Урал. гос. ун-т, Каф. Приклад. механика, динамика и машин ; ЮУрГУ. - Челябинск: Издательский Центр ЮУрГУ, 2014. - 91 электрон. версия <a href="https://lib.susu.ru/ftd?base=SUSU_METHOD&amp;key=000525408&amp;dtype=Fa">https://lib.susu.ru/ftd?base=SUSU_METHOD&amp;key=000525408&amp;dtype=Fa</a>
4	Основная литература	Электронный каталог ЮУрГУ	Колпаков, В. П. Сопротивление материалов [Текст] журн. лаб. работ д. направлений 140000, 150000, 160000 и др. В. П. Колпаков, А. В. Понькин, Е. Рихтер ; Юж.-Урал. гос. ун-т, Каф. Приклад. механика, динамика и про машин ; ЮУрГУ. - Челябинск: Издательский Центр ЮУрГУ, 2014. - 55 электрон. версия <a href="https://lib.susu.ru/ftd?base=SUSU_METHOD&amp;key=000526952&amp;dtype=Fa">https://lib.susu.ru/ftd?base=SUSU_METHOD&amp;key=000526952&amp;dtype=Fa</a>
5	Методические пособия для самостоятельной работы студента	Электронный каталог ЮУрГУ	Порошин, В. Б. Расчеты на прочность - это просто! [Электронный ресурс] пособие / В. Б. Порошин; Челябинск : Издательство ЮУрГУ , 2020 <a href="http://www.lib.susu.ac.ru/ftd?base=SUSU_METHOD1&amp;key=000566817">http://www.lib.susu.ac.ru/ftd?base=SUSU_METHOD1&amp;key=000566817</a>
6	Методические пособия для самостоятельной работы студента	Электронный каталог ЮУрГУ	Порошин, В. Б. Начинаем учить сопромат (Введение в курс сопротивл. материалов) [Электронный ресурс] : учеб. пособие / В. Б. Порошин ; Юж.-Урал. гос. ун-т ; ЮУрГУ Челябинск , 2009 <a href="http://www.lib.susu.ac.ru/ftd?base=SUSU_METHOD&amp;key=000414710">http://www.lib.susu.ac.ru/ftd?base=SUSU_METHOD&amp;key=000414710</a>

Перечень используемого программного обеспечения:

1. Microsoft-Office(бессрочно)

Перечень используемых профессиональных баз данных и информационных справочных систем:

Нет

## 8. Материально-техническое обеспечение дисциплины

Вид занятий	№ ауд.	Основное оборудование, стенды, макеты, компьютерная техника, предустановленное программное обеспечение, используемое для различных видов занятий
Лабораторные занятия	029 (1)	Лаборатория сопротивления материалов, оборудованная учебными стендами и испытательными машинами
Лекции	204 (3г)	Поточная аудитория, оборудованная компьютером, мультимедийным проектором и экраном
Практические занятия и семинары	319 (2)	Учебная аудитория, оборудованная доской, проектором и экраном