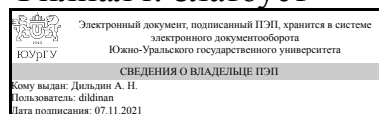


ЮЖНО-УРАЛЬСКИЙ ГОСУДАРСТВЕННЫЙ УНИВЕРСИТЕТ

УТВЕРЖДАЮ:
Директор филиала
Филиал г. Златоуст



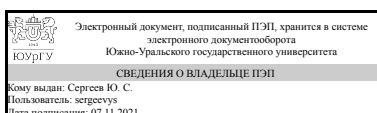
А. Н. Дильдин

РАБОЧАЯ ПРОГРАММА

дисциплины 1.Ф.П1.04 Схемотехника систем управления
для направления 13.03.02 Электроэнергетика и электротехника
уровень Бакалавриат
профиль подготовки Электропривод и автоматизация электротехнологических установок и электроэнергетических систем
форма обучения заочная
кафедра-разработчик Электрооборудование и автоматизация производственных процессов

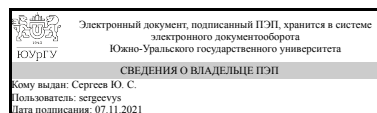
Рабочая программа составлена в соответствии с ФГОС ВО по направлению подготовки 13.03.02 Электроэнергетика и электротехника, утверждённым приказом Минобрнауки от 28.02.2018 № 144

Зав.кафедрой разработчика,
к.техн.н., доц.



Ю. С. Сергеев

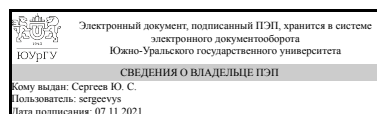
Разработчик программы,
к.техн.н., доц., заведующий
кафедрой



Ю. С. Сергеев

СОГЛАСОВАНО

Руководитель образовательной
программы
к.техн.н., доц.



Ю. С. Сергеев

1. Цели и задачи дисциплины

Целью изучения дисциплины является формирование понятий о принципах построения современных систем автоматического управления технологическими объектами на базе цифровой техники. Основными задачами дисциплины являются: - формирование основных понятий схмотехники; - освоение практических навыков построения современных систем автоматизации промышленности на базе элементов вычислительной техники.

Краткое содержание дисциплины

Дисциплина включает в себя следующие разделы: основные функции алгебры логики; понятия таблицы истинности и переключательной функции; правила построения функционально-логических схем в теоретическом и промышленном базисах; правила и методы построения дискретных автоматов с памятью на базе таблиц истинности.

2. Компетенции обучающегося, формируемые в результате освоения дисциплины

Планируемые результаты освоения ОП ВО (компетенции)	Планируемые результаты обучения по дисциплине
ПК-2 Способен разрабатывать простые узлы, блоки системы электропривода	Знает: основные принципы применения цифровой электроники в процессе разработки автоматизированных систем управления электроприводом; методы построения дискретных автоматов на базе интегральных схем малой интеграции Умеет: составлять структурные и функциональные схемы автоматизированных систем управления; задавать алгоритмы управления при помощи таблиц истинности; составлять и минимизировать переключательные функции; строить функционально-логические схемы в теоретическом и промышленном базисах Имеет практический опыт: моделирования систем управления электроприводом с использованием современных программных продуктов
ПК-3 Способен разрабатывать простые узлы, блоки автоматизированных систем управления технологическими процессами	Знает: основные принципы применения цифровой электроники в процессе разработки автоматизированных систем управления технологическими процессами; методы построения дискретных автоматов на базе интегральных схем малой интеграции Умеет: составлять структурные и функциональные схемы автоматизированных систем управления; задавать алгоритмы управления при помощи таблиц истинности; составлять и минимизировать переключательные функции; строить функционально-логические схемы в теоретическом и промышленном базисах Имеет практический опыт: моделирования

	автоматизированных систем управления технологическими процессами с использованием современных программных продуктов
--	---

3. Место дисциплины в структуре ОП ВО

Перечень предшествующих дисциплин, видов работ учебного плана	Перечень последующих дисциплин, видов работ
Автономные инверторы напряжения и тока, Вентильные преобразователи постоянного и переменного тока, Физические основы электроники, Моделирование электротехнических систем, Теория автоматического управления, Теория электропривода, Электрические машины, Практикум по виду профессиональной деятельности	Автоматизированный электропривод типовых производственных механизмов, Производственная практика, преддипломная практика (10 семестр)

Требования к «входным» знаниям, умениям, навыкам студента, необходимым при освоении данной дисциплины и приобретенным в результате освоения предшествующих дисциплин:

Дисциплина	Требования
Вентильные преобразователи постоянного и переменного тока	Знает: принцип действия наиболее распространенных вентильных преобразователей, используемых в системах электропривода; особенности электромагнитных процессов, энергетические характеристики основных типов вентильных преобразователей электрической энергии и степень их влияния на напряжение в питающей сети, принципы построения систем управления силовыми вентильными преобразователями; способы управления комплектами вентилей в реверсивных преобразователях; элементную базу систем управления Умеет: производить необходимые расчеты и выбор элементов силовых частей основных типов вентильных преобразователей; оценивать энергетические характеристики вентильного преобразователя, производить необходимые расчеты и выбор элементов системы управления вентильного преобразователя; оценивать энергетические характеристики вентильного преобразователя Имеет практический опыт: работы со специализированной справочной литературой и нормативно-техническими материалами в области проектирования вентильных преобразователей электрической энергии; моделирования вентильных преобразователей с использованием современных программных продуктов, работы со специализированной справочной литературой и

	нормативно-техническими материалами в области проектирования вентильных преобразователей электрической энергии; моделирования вентильных преобразователей с использованием современных программных продуктов
Электрические машины	Знает: устройство и методы анализа магнитных и электрических цепей электрических машин Умеет: использовать методы анализа магнитных цепей электрических машин Имеет практический опыт: электромагнитного расчета электрических машин
Моделирование электротехнических систем	Знает: основные понятия в области моделирования; виды моделей и их назначение; методы построения моделей; особенности моделирования узлов и блоков систем управления электроприводом, основные понятия в области моделирования; виды моделей и их назначение; методы построения моделей; особенности моделирования системы электропривода и ее элементов Умеет: осуществлять математическое моделирование узлов и блоков систем управления электропривода; производить расчеты параметров блоков систем управления электроприводом, осуществлять математическое моделирование системы электропривода в целом и ее элементов; производить электромагнитные, тепловые расчеты параметров электромеханических преобразователей методом конечных элементов Имеет практический опыт: использования современного программного обеспечения в области моделирования электротехнических систем; обоснования проектных решений при разработке систем электропривода и ее элементов на основе результатов математического моделирования, использования современного программного обеспечения в области моделирования электротехнических систем; обоснования проектных решений при разработке систем электропривода и ее элементов на основе результатов математического моделирования
Автономные инверторы напряжения и тока	Знает: принципы построения систем управления автономными инверторами напряжения и тока; способы управления комплектами клапанов в реверсивных преобразователях; элементную базу систем управления, принцип действия автономных инверторов напряжения и тока, используемых в системах электропривода; особенности электромагнитных процессов, энергетические характеристики автономных инверторов напряжения и тока Умеет: производить необходимые расчеты и выбор элементов системы управления автономных инверторов напряжения и тока; оценивать

	<p>энергетические характеристики автономного инвертора напряжения и тока, производить необходимые расчеты и выбор элементов силовых силовой части автономных инверторов напряжения и тока; оценивать энергетические характеристики автономных инверторов напряжения и тока Имеет практический опыт: работы со специализированной справочной литературой и нормативно-техническими материалами в области проектирования автономных инверторов напряжения и тока; моделирования автономных инверторов напряжения и тока с использованием современных программных продуктов, работы со специализированной справочной литературой и нормативно-техническими материалами в области проектирования автономных инверторов напряжения и тока; моделирования автономных инверторов напряжения и тока с использованием современных программных продуктов</p>
<p>Практикум по виду профессиональной деятельности</p>	<p>Знает: характеристики, принципы построения и функционирования эксплуатируемого оборудования объектов энергетики; требования к составу, содержанию и оформлению проекта производства работ для ремонта оборудования объектов энергетики, правила разработки проекта системы электропривода и порядок выполнения расчетов простых узлов, блоков системы электропривода, правила разработки проекта автоматизированных систем управления технологическими процессами и порядок выполнения расчетов основного оборудования автоматизированных систем Умеет: предлагать и реализовывать мероприятия по совершенствованию производства работ по техническому обслуживанию и ремонту оборудования объектов энергетики, применять, эксплуатировать и производить выбор электроэнергетического и электротехнического оборудования объектов профессиональной деятельности, применять, эксплуатировать и производить выбор электроэнергетического и электротехнического оборудования автоматизированных систем управления технологическими процессами Имеет практический опыт: разработки технических условий проектирования, реконструкции и ремонта оборудования объектов энергетики, применения методов и технических средств при проектировании и эксплуатации электроэнергетического и электротехнического оборудования, применения методов и технических средств при проектировании и эксплуатации электроэнергетического и электротехнического оборудования автоматизированных систем управления</p>

	технологическими процессами
Теория электропривода	<p>Знает: современные методы расчета узлов и блоков систем электропривода; технологию и контроль качества при проектировании, эксплуатации систем электропривода и при подготовке их производства, состав комплектов конструкторской документации, правила выполнения эскизных, технических и рабочих проектов систем электропривода; основные типы электроприводов, способы регулирования координат и виды схем электроприводов; методы анализа и синтеза систем электропривода производственных механизмов</p> <p>Умеет: выбирать рациональные методы расчета режимов работы систем электропривода и их составных частей в соответствии с технологическими требованиями; использовать прикладные программы по моделированию и расчету систем электропривода и их отдельных частей, подбирать по справочным материалам типы электроприводов для заданных условий эксплуатации; применять к системам электроприводов различного типа методы их синтеза и анализа статических и динамических характеристик электропривода в различных режимах работы</p> <p>Имеет практический опыт: применения современных методов моделирования систем автоматического управления; методов расчета замкнутых систем автоматического регулирования; методов настройки промышленных регуляторов, разработки технической документации проектов систем электропривода по заданной методике; самостоятельной работы при решении теоретических и практических задач расчета статических характеристик и нагрузочных диаграмм электроприводов с применением компьютерной техники</p>
Физические основы электроники	<p>Знает: устройство и методы разработки простых узлов, блоков автоматизированных систем управления технологическими процессами</p> <p>Умеет: использовать методы разработки при проектировании простых узлов, блоков автоматизированных систем управления технологическими процессами</p> <p>Имеет практический опыт: применения простых узлов, блоков автоматизированных систем управления технологическими процессами</p>
Теория автоматического управления	<p>Знает: математическое описание блоков и узлов автоматизированных систем управления (АСУ); передаточные функции, структурные схемы АСУ</p> <p>Умеет: осуществлять преобразование структурных схем; анализировать частотные характеристики; оценивать устойчивость автоматизированных систем управления и систем автоматического регулирования</p> <p>Имеет</p>

	практический опыт: оценки качества переходных процессов и расчета показателей точности автоматизированных систем управления технологическими процессами
--	---

4. Объём и виды учебной работы

Общая трудоемкость дисциплины составляет 4 з.е., 144 ч., 26,5 ч. контактной работы

Вид учебной работы	Всего часов	Распределение по семестрам в часах
		Номер семестра
		9
Общая трудоёмкость дисциплины	144	144
<i>Аудиторные занятия:</i>	16	16
Лекции (Л)	8	8
Практические занятия, семинары и (или) другие виды аудиторных занятий (ПЗ)	0	0
Лабораторные работы (ЛР)	8	8
<i>Самостоятельная работа (СРС)</i>	117,5	117,5
с применением дистанционных образовательных технологий	0	
Подготовка к экзамену	87,5	87,5
Изучение тем, не выносимых на лекции	30	30
Консультации и промежуточная аттестация	10,5	10,5
Вид контроля (зачет, диф.зачет, экзамен)	-	экзамен

5. Содержание дисциплины

№ раздела	Наименование разделов дисциплины	Объем аудиторных занятий по видам в часах			
		Всего	Л	ПЗ	ЛР
1	Введение	0,5	0,5	0	0
2	Технология разработки функционально-логических схем	9	4	0	5
3	Синтез дискретных автоматов без памяти	4,5	1,5	0	3
4	Синтез дискретных автоматов с памятью	2	2	0	0

5.1. Лекции

№ лекции	№ раздела	Наименование или краткое содержание лекционного занятия	Кол-во часов
1	1	Введение в дисциплину	0,5
2	2	Системы счисления и выполнение арифметических операций над числами в двоичной форме	0,5
3	2	Теоремы алгебры логики	0,5
4	2	Базовые логические элементы	0,5
5	2	Цифровые микросхемы малой и средней степени интеграции	0,5

6	2	Разработка функционально-логических схем	1
7	2	Промышленный базис	1
8	3	Синтез автоматов без памяти	1
9	3	Интегральные схемы автоматов без памяти	0,5
10	4	Определение дискретного автомата с памятью	1
11	4	Способы задания дискретных автоматов с памятью	0,5
12	4	Микропрограммные автоматы	0,5

5.2. Практические занятия, семинары

Не предусмотрены

5.3. Лабораторные работы

№ занятия	№ раздела	Наименование или краткое содержание лабораторной работы	Кол-во часов
1	2	Минимизация логической функции в ДНФ методом карт Карно	0,5
2	2	Минимизация логической функции в КНФ методом карт Карно	0,5
3	2	Синтез схемы логического устройства в промышленном базисе И-НЕ (NAND)	0,5
4	2	Синтез схемы логического устройства в промышленном базисе ИЛИ-НЕ (NOR)	0,5
5	2	Изучение инструментария для работы с логикой в программе Multisim	1
9	2	Изучение работы RS-триггеров	0,5
10	2	Изучение работы D,Т и J,К-триггеров	0,5
11	2	Изучение работы мультиплексоров и демультиплексоров	0,5
12	2	Изучение работы шифраторов и дешифраторов	0,5
6	3	Синтез схемы логического устройства на базе Ladder Logic в ДНФ	1
7	3	Синтез схемы логического устройства на базе Ladder Logic в КНФ	1
8	3	Изучение работы устройства автоматизации на базе Ladder logic	1

5.4. Самостоятельная работа студента

Выполнение СРС			
Подвид СРС	Список литературы (с указанием разделов, глав, страниц) / ссылка на ресурс	Семестр	Кол-во часов
Подготовка к экзамену	Опадчий, Ю. Ф. Аналоговая и цифровая электроника : полный курс [Текст] : учеб. для вузов по специальности "Проектирование и технология радиоэлектрон. средств" / Ю. Ф. Опадчий, О. П. Глудкин, А. И. Гуров ; под ред. О. П. Глудкина. - М. : Горячая линия-Телеком, 2003. - 768 с. : ил. (стр. 504-669)	9	87,5
Изучение тем, не выносимых на лекции	Опадчий, Ю. Ф. Аналоговая и цифровая электроника : полный курс [Текст] : учеб. для вузов по специальности "Проектирование и технология радиоэлектрон. средств" / Ю. Ф. Опадчий, О. П. Глудкин, А. И. Гуров ; под	9	30

6. Текущий контроль успеваемости, промежуточная аттестация

Контроль качества освоения образовательной программы осуществляется в соответствии с Положением о балльно-рейтинговой системе оценивания результатов учебной деятельности обучающихся.

6.1. Контрольные мероприятия (КМ)

№ КМ	Се-местр	Вид контроля	Название контрольного мероприятия	Вес	Макс. балл	Порядок начисления баллов	Учитывается в ПА
1	9	Текущий контроль	Лабораторная работа №1	1	5	1 балл: предоставление черновика выполнения лабораторной работы; 2 балла: предоставление отчета по лабораторной работе с ошибками и неточностями (в том числе и в оформлении) без защиты лабораторной работы; 3 балла: предоставление оформленного в соответствии с ЕСКД полностью корректного отчета по лабораторной работе без защиты лабораторной работы; 4 балла: предоставление оформленного в соответствии с ЕСКД полностью корректного отчета по лабораторной работе с защитой лабораторной работы. На защите студент дает правильные и достаточно полные ответы, не содержащие ошибок и упущений; 5 баллов: предоставление оформленного в соответствии с ЕСКД полностью корректного отчета по лабораторной работе с защитой лабораторной работы. На защите студент дает полный безошибочный ответ на каждый вопрос.	экзамен
2	9	Текущий контроль	Лабораторная работа №2	1	5	1 балл: предоставление черновика выполнения лабораторной работы; 2 балла: предоставление отчета по лабораторной работе с ошибками и неточностями (в том числе и в оформлении) без защиты лабораторной работы; 3 балла: предоставление оформленного в соответствии с ЕСКД полностью корректного отчета по лабораторной работе без защиты лабораторной работы; 4 балла: предоставление оформленного в соответствии с ЕСКД полностью корректного отчета по лабораторной работе с защитой лабораторной работы. На защите студент дает правильные и	экзамен

						достаточно полные ответы, не содержащие ошибок и упущений; 5 баллов: предоставление оформленного в соответствии с ЕСКД полностью корректного отчета по лабораторной работе с защитой лабораторной работы. На защите студент дает полный безошибочный ответ на каждый вопрос.	
3	9	Текущий контроль	Лабораторная работа №3	1	5	1 балл: предоставление черновика выполнения лабораторной работы; 2 балла: предоставление отчета по лабораторной работе с ошибками и неточностями (в том числе и в оформлении) без защиты лабораторной работы; 3 балла: предоставление оформленного в соответствии с ЕСКД полностью корректного отчета по лабораторной работе без защиты лабораторной работы; 4 балла: предоставление оформленного в соответствии с ЕСКД полностью корректного отчета по лабораторной работе с защитой лабораторной работы. На защите студент дает правильные и достаточно полные ответы, не содержащие ошибок и упущений; 5 баллов: предоставление оформленного в соответствии с ЕСКД полностью корректного отчета по лабораторной работе с защитой лабораторной работы. На защите студент дает полный безошибочный ответ на каждый вопрос.	экзамен
4	9	Текущий контроль	Лабораторная работа №4	1	5	1 балл: предоставление черновика выполнения лабораторной работы; 2 балла: предоставление отчета по лабораторной работе с ошибками и неточностями (в том числе и в оформлении) без защиты лабораторной работы; 3 балла: предоставление оформленного в соответствии с ЕСКД полностью корректного отчета по лабораторной работе без защиты лабораторной работы; 4 балла: предоставление оформленного в соответствии с ЕСКД полностью корректного отчета по лабораторной работе с защитой лабораторной работы. На защите студент дает правильные и достаточно полные ответы, не содержащие ошибок и упущений; 5 баллов: предоставление оформленного в соответствии с ЕСКД полностью корректного отчета по лабораторной работе с защитой лабораторной работы. На защите студент дает полный безошибочный ответ на каждый вопрос.	экзамен

5	9	Текущий контроль	Лабораторная работа №5	1	5	1 балл: предоставление черновика выполнения лабораторной работы; 2 балла: предоставление отчета по лабораторной работе с ошибками и неточностями (в том числе и в оформлении) без защиты лабораторной работы; 3 балла: предоставление оформленного в соответствии с ЕСКД полностью корректного отчета по лабораторной работе без защиты лабораторной работы; 4 балла: предоставление оформленного в соответствии с ЕСКД полностью корректного отчета по лабораторной работе с защитой лабораторной работы. На защите студент дает правильные и достаточно полные ответы, не содержащие ошибок и упущений; 5 баллов: предоставление оформленного в соответствии с ЕСКД полностью корректного отчета по лабораторной работе с защитой лабораторной работы. На защите студент дает полный безошибочный ответ на каждый вопрос.	экзамен
6	9	Текущий контроль	Лабораторная работа №6	1	5	1 балл: предоставление черновика выполнения лабораторной работы; 2 балла: предоставление отчета по лабораторной работе с ошибками и неточностями (в том числе и в оформлении) без защиты лабораторной работы; 3 балла: предоставление оформленного в соответствии с ЕСКД полностью корректного отчета по лабораторной работе без защиты лабораторной работы; 4 балла: предоставление оформленного в соответствии с ЕСКД полностью корректного отчета по лабораторной работе с защитой лабораторной работы. На защите студент дает правильные и достаточно полные ответы, не содержащие ошибок и упущений; 5 баллов: предоставление оформленного в соответствии с ЕСКД полностью корректного отчета по лабораторной работе с защитой лабораторной работы. На защите студент дает полный безошибочный ответ на каждый вопрос.	экзамен
7	9	Текущий контроль	Лабораторная работа №7	1	5	1 балл: предоставление черновика выполнения лабораторной работы; 2 балла: предоставление отчета по лабораторной работе с ошибками и неточностями (в том числе и в оформлении) без защиты лабораторной работы; 3 балла: предоставление оформленного в соответствии с ЕСКД	экзамен

						полностью корректного отчета по лабораторной работе без защиты лабораторной работы; 4 балла: предоставление оформленного в соответствии с ЕСКД полностью корректного отчета по лабораторной работе с защитой лабораторной работы. На защите студент дает правильные и достаточно полные ответы, не содержащие ошибок и упущений; 5 баллов: предоставление оформленного в соответствии с ЕСКД полностью корректного отчета по лабораторной работе с защитой лабораторной работы. На защите студент дает полный безошибочный ответ на каждый вопрос.	
8	9	Текущий контроль	Лабораторная работа №8	1	5	1 балл: предоставление черновика выполнения лабораторной работы; 2 балла: предоставление отчета по лабораторной работе с ошибками и неточностями (в том числе и в оформлении) без защиты лабораторной работы; 3 балла: предоставление оформленного в соответствии с ЕСКД полностью корректного отчета по лабораторной работе без защиты лабораторной работы; 4 балла: предоставление оформленного в соответствии с ЕСКД полностью корректного отчета по лабораторной работе с защитой лабораторной работы. На защите студент дает правильные и достаточно полные ответы, не содержащие ошибок и упущений; 5 баллов: предоставление оформленного в соответствии с ЕСКД полностью корректного отчета по лабораторной работе с защитой лабораторной работы. На защите студент дает полный безошибочный ответ на каждый вопрос.	экзамен
9	9	Текущий контроль	Лабораторная работа №9	1	5	1 балл: предоставление черновика выполнения лабораторной работы; 2 балла: предоставление отчета по лабораторной работе с ошибками и неточностями (в том числе и в оформлении) без защиты лабораторной работы; 3 балла: предоставление оформленного в соответствии с ЕСКД полностью корректного отчета по лабораторной работе без защиты лабораторной работы; 4 балла: предоставление оформленного в соответствии с ЕСКД полностью корректного отчета по лабораторной работе с защитой лабораторной работы. На защите студент дает правильные и	экзамен

						достаточно полные ответы, не содержащие ошибок и упущений; 5 баллов: предоставление оформленного в соответствии с ЕСКД полностью корректного отчета по лабораторной работе с защитой лабораторной работы. На защите студент дает полный безошибочный ответ на каждый вопрос.	
10	9	Текущий контроль	Лабораторная работа №10	1	5	1 балл: предоставление черновика выполнения лабораторной работы; 2 балла: предоставление отчета по лабораторной работе с ошибками и неточностями (в том числе и в оформлении) без защиты лабораторной работы; 3 балла: предоставление оформленного в соответствии с ЕСКД полностью корректного отчета по лабораторной работе без защиты лабораторной работы; 4 балла: предоставление оформленного в соответствии с ЕСКД полностью корректного отчета по лабораторной работе с защитой лабораторной работы. На защите студент дает правильные и достаточно полные ответы, не содержащие ошибок и упущений; 5 баллов: предоставление оформленного в соответствии с ЕСКД полностью корректного отчета по лабораторной работе с защитой лабораторной работы. На защите студент дает полный безошибочный ответ на каждый вопрос.	экзамен
11	9	Текущий контроль	Лабораторная работа №11	1	5	1 балл: предоставление черновика выполнения лабораторной работы; 2 балла: предоставление отчета по лабораторной работе с ошибками и неточностями (в том числе и в оформлении) без защиты лабораторной работы; 3 балла: предоставление оформленного в соответствии с ЕСКД полностью корректного отчета по лабораторной работе без защиты лабораторной работы; 4 балла: предоставление оформленного в соответствии с ЕСКД полностью корректного отчета по лабораторной работе с защитой лабораторной работы. На защите студент дает правильные и достаточно полные ответы, не содержащие ошибок и упущений; 5 баллов: предоставление оформленного в соответствии с ЕСКД полностью корректного отчета по лабораторной работе с защитой лабораторной работы. На защите студент дает полный безошибочный ответ на каждый вопрос.	экзамен

12	9	Текущий контроль	Лабораторная работа №12	1	5	1 балл: предоставление черновика выполнения лабораторной работы; 2 балла: предоставление отчета по лабораторной работе с ошибками и неточностями (в том числе и в оформлении) без защиты лабораторной работы; 3 балла: предоставление оформленного в соответствии с ЕСКД полностью корректного отчета по лабораторной работе без защиты лабораторной работы; 4 балла: предоставление оформленного в соответствии с ЕСКД полностью корректного отчета по лабораторной работе с защитой лабораторной работы. На защите студент дает правильные и достаточно полные ответы, не содержащие ошибок и упущений; 5 баллов: предоставление оформленного в соответствии с ЕСКД полностью корректного отчета по лабораторной работе с защитой лабораторной работы. На защите студент дает полный безошибочный ответ на каждый вопрос.	экзамен
13	9	Промежуточная аттестация	Экзамен	1	5	На экзамене производится опрос по билетам. Билет содержит 2 вопроса из списка контрольных вопросов. Время, отведенное на опрос - 30 минут. При оценивании результатов мероприятия используется балльно-рейтинговая система оценивания результатов учебной деятельности обучающихся (утверждена приказом ректора от 24.05.2019 г. № 179) Правильный ответ на вопрос соответствует 2 баллам. Частично правильный ответ соответствует 1 баллу. Неправильный ответ на вопрос соответствует 0.	экзамен

6.2. Процедура проведения, критерии оценивания

Вид промежуточной аттестации	Процедура проведения	Критерии оценивания
экзамен	На экзамене происходит оценивание учебной деятельности обучающихся по дисциплине на основе полученных оценок за контрольно-рейтинговые мероприятия текущего контроля и промежуточной аттестации. При оценивании результатов учебной деятельности обучающегося по дисциплине используется балльно-рейтинговая система оценивания результатов учебной деятельности обучающихся (утверждена приказом ректора от 24.05.2019 г. №179)	В соответствии с пп. 2.5, 2.6 Положения

6.3. Оценочные материалы

Компетенции	Результаты обучения	№ КМ												
		1	2	3	4	5	6	7	8	9	10	11	12	13
ПК-2	Знает: основные принципы применения цифровой электроники в процессе разработки автоматизированных систем управления электроприводом; методы построения дискретных автоматов на базе интегральных схем малой интеграции	+	+	+	+	+	+	+	+	+	+	+	+	+
ПК-2	Умеет: составлять структурные и функциональные схемы автоматизированных систем управления; задавать алгоритмы управления при помощи таблиц истинности; составлять и минимизировать переключательные функции; строить функционально-логические схемы в теоретическом и промышленном базисах	+	+	+	+	+	+	+	+	+	+	+	+	+
ПК-2	Имеет практический опыт: моделирования систем управления электроприводом с использованием современных программных продуктов	+	+	+	+	+	+	+	+	+	+	+	+	+
ПК-3	Знает: основные принципы применения цифровой электроники в процессе разработки автоматизированных систем управления технологическими процессами; методы построения дискретных автоматов на базе интегральных схем малой интеграции	+	+	+	+	+	+	+	+	+	+	+	+	+
ПК-3	Умеет: составлять структурные и функциональные схемы автоматизированных систем управления; задавать алгоритмы управления при помощи таблиц истинности; составлять и минимизировать переключательные функции; строить функционально-логические схемы в теоретическом и промышленном базисах	+	+	+	+	+	+	+	+	+	+	+	+	+
ПК-3	Имеет практический опыт: моделирования автоматизированных систем управления технологическими процессами с использованием современных программных продуктов	+	+	+	+	+	+	+	+	+	+	+	+	+

Фонды оценочных средств по каждому контрольному мероприятию находятся в приложениях.

7. Учебно-методическое и информационное обеспечение дисциплины

Печатная учебно-методическая документация

а) основная литература:

Не предусмотрена

б) дополнительная литература:

1. Опадчий, Ю. Ф. Аналоговая и цифровая электроника : полный курс [Текст] : учеб. для вузов по специальности "Проектирование и технология радиоэлектрон. средств" / Ю. Ф. Опадчий, О. П. Глудкин, А. И. Гуров ; под ред. О. П. Глудкина. - М. : Горячая линия-Телеком, 2003. - 768 с. : ил.

в) отечественные и зарубежные журналы по дисциплине, имеющиеся в библиотеке:

1. Электроника: Наука, Технология, Бизнес [Текст] : науч.-техн. журн. – М.: АО "Рекламно-издательский центр "ТЕХНОСФЕРА"
2. Электротехника [Текст] : ежемес. науч.-техн. журн. – М.: АО «Фирма Знак»

3. Известия высших учебных заведений. Электромеханика [Текст] : науч.-техн. журн. – Ростов: ФГБОУ ВПО «Южно-Российский государственный политехнический университет (НПИ) имени М.И. Платова»
4. Известия высших учебных заведений. Электроника [Текст] : науч.-техн. журн. – М: ФГАОУ ВО «Национальный исследовательский университет Московский институт электронной техники»
5. Электричество [Текст] : теорет. и науч.-практ. журн. / Рос. акад. наук, Отд-ние физ.-техн. проблем энергетики, Федерация энергет. и электротехн. обществ. – М.: ЗАО «Фирма Знак»
6. Электро: Электротехника. Электроэнергетика. Электротехническая промышленность [Текст] : науч.-техн. журн. / ООО «Электрозавод». – М.

г) методические указания для студентов по освоению дисциплины:

1. Методические указания к выполнению лабораторных работ

из них: учебно-методическое обеспечение самостоятельной работы студента:

1. Методические указания к выполнению лабораторных работ

Электронная учебно-методическая документация

№	Вид литературы	Наименование ресурса в электронной форме	Библиографическое описание
1	Основная литература	Электронно-библиотечная система издательства Лань	Волович, Г.И. Схемотехника аналоговых и аналого-цифровых электронных устройств [Электронный ресурс] : учеб. пособие — Электрон. дан. — Москва : ДМК Пресс, 2011. — 528 с. — Режим доступа: https://e.lanbook.com/book/61027 . — Загл. с экрана.
2	Основная литература	Электронно-библиотечная система издательства Лань	Аверченков, О.Е. Основы схемотехники аналого-цифровых устройств. [Электронный ресурс] — Электрон. дан. — М. : ДМК Пресс, 2012. — 80 с. — Режим доступа: http://e.lanbook.com/book/4139 — Загл. с экрана.
3	Основная литература	Электронно-библиотечная система издательства Лань	Красовский, А.Б. Проектирование комбинационных цифровых устройств. [Электронный ресурс] / А.Б. Красовский, В.А. Соболев. — Электрон. дан. — М. : МГТУ им. Н.Э. Баумана, 2012. — 27 с. — Режим доступа: http://e.lanbook.com/book/52372 — Загл. с экрана.

Перечень используемого программного обеспечения:

1. Microsoft-Windows(бессрочно)
2. Microsoft-Office(бессрочно)
3. -Multisim(бессрочно)

Перечень используемых профессиональных баз данных и информационных справочных систем:

1. -Стандартинформ(бессрочно)
2. -База данных ВИНТИ РАН(бессрочно)
3. -Информационные ресурсы ФИПС(бессрочно)

8. Материально-техническое обеспечение дисциплины

Вид занятий	№ ауд.	Основное оборудование, стенды, макеты, компьютерная техника, предустановленное программное обеспечение, используемое для различных видов занятий
Самостоятельная работа студента	402 (2)	Системный блок (Корпус Minitower INWIN EMR009 < Black&Silver> Micro ATX 450W (24+4+6пин), Материнская плата INTEL DH77EB (OEM) LGA1155 < H77> PCI-E+DVI+DP+HDMI+GbLAN SATA RAID MicroATX 4DDR-III Процессор CPU Intel Core i5-3330 BOX 3.0 ГГц / 4core / SVGA HD Graphics 2500 / 1+6Мб / 77Вт / 5 ГТ / с LGA1155 Оперативная память Kingston HyperX < KHX1333C9D3B1K2 / 4G> DDR-III DIMM 4Gb KIT 2*2Gb< PC3-10600> CL9 Жесткий диск HDD 1 Tb SATA 6Gb / s Seagate Constellation ES < T1000NM0011> 3.5" 7200rpm 64Mb Оптический привод DVD RAM & DVD±R/RW & CDRW «Asus DRW-24F1ST» SATA (OEM)) – 13 шт.; Монитор Benq GL955 – 13 шт.; Проектор Epson EMP-82 – 1 шт.; Экран Projecta – 1 шт.; Колонки MULTIMEDIA – 1 шт. Предустановленное программное обеспечение: Microsoft Windows, Microsoft Office, Multisim, Adobe Reader, Mozilla Firefox
Лекции	402 (2)	Системный блок (Корпус Minitower INWIN EMR009 < Black&Silver> Micro ATX 450W (24+4+6пин), Материнская плата INTEL DH77EB (OEM) LGA1155 < H77> PCI-E+DVI+DP+HDMI+GbLAN SATA RAID MicroATX 4DDR-III Процессор CPU Intel Core i5-3330 BOX 3.0 ГГц / 4core / SVGA HD Graphics 2500 / 1+6Мб / 77Вт / 5 ГТ / с LGA1155 Оперативная память Kingston HyperX < KHX1333C9D3B1K2 / 4G> DDR-III DIMM 4Gb KIT 2*2Gb< PC3-10600> CL9 Жесткий диск HDD 1 Tb SATA 6Gb / s Seagate Constellation ES < T1000NM0011> 3.5" 7200rpm 64Mb Оптический привод DVD RAM & DVD±R/RW & CDRW «Asus DRW-24F1ST» SATA (OEM)) – 13 шт.; Монитор Benq GL955 – 13 шт.; Проектор Epson EMP-82 – 1 шт.; Экран Projecta – 1 шт.; Колонки MULTIMEDIA – 1 шт. Предустановленное программное обеспечение Microsoft Windows, Microsoft Office, Multisim
Самостоятельная работа студента	305 (2)	Персональный компьютер (G31/Intel Core E7500 2x2,93 GHz/1 Gb/250 Gb) – 1 шт.; Персональный компьютер (945/Intel Core E7500 2x2,93 GHz/1 Gb/250 Gb) – 1 шт.; Персональный компьютер (865G/Celeron 2,6 GHz/752 Mb/40Gb) – 1 шт.; Монитор (Acer V173D) – 2 шт.; Монитор (Samsung SyncMaster796MB) – 1 шт.; Принтер (HP Laser 1100A) – 1 шт.; Сканер (Epson V30) – 1 шт.; Предустановленное программное обеспечение: Microsoft Windows, Open Office, Adobe Reader, Mozilla Firefox
Лабораторные занятия	402 (2)	Системный блок (Корпус Minitower INWIN EMR009 < Black&Silver> Micro ATX 450W (24+4+6пин), Материнская плата INTEL DH77EB (OEM) LGA1155 < H77> PCI-E+DVI+DP+HDMI+GbLAN SATA RAID MicroATX 4DDR-III Процессор CPU Intel Core i5-3330 BOX 3.0 ГГц / 4core / SVGA HD Graphics 2500 / 1+6Мб / 77Вт / 5 ГТ / с LGA1155 Оперативная память Kingston HyperX < KHX1333C9D3B1K2 / 4G> DDR-III DIMM 4Gb KIT 2*2Gb< PC3-10600> CL9 Жесткий диск HDD 1 Tb SATA 6Gb / s Seagate Constellation ES < T1000NM0011> 3.5" 7200rpm 64Mb Оптический привод DVD RAM & DVD±R/RW & CDRW «Asus DRW-24F1ST» SATA (OEM)) – 13 шт.; Монитор Benq GL955 – 13 шт.; Проектор Epson EMP-82 – 1 шт.; Экран Projecta – 1 шт.; Колонки MULTIMEDIA – 1 шт. Предустановленное программное обеспечение Microsoft Windows, Microsoft Office, Multisim
Самостоятельная работа студента	401 (2)	Системный блок (Intel Core2 DuoE6400/2*512 MB/120GbP5B-VM/3C905CX-TX-M/Kb и Celeron D 320 2,40 Ghz/256 Mb\80 Gb) – 10 шт.; Монитор (Samsung Sync Master 765 MB и Samsung Sync Master 797 MB) – 10 шт.; Проектор Acer X1263 – 1 шт. Экран Projecta – 1 шт. Предустановленное программное обеспечение: Microsoft Windows, Microsoft Office, Adobe Reader, Mozilla Firefox

Самостоятельная работа студента	408 (2)	Системный блок (Корпус Foxconn TLM-454 light/silver 350W Micro ATX FSP USB. M/B ASUSTeK P5B-MX (RTL) Socket775, CPU Intel Core 2 Duo E4600 BOX 2.4 ГГц/ 2Мб/ 800МГц 775-LGA, Kingston DDR-II DIMM 512Mb, HDD 80 Gb SATA-II 300 Seagate 7200/ 10 DiamondMax 21. DVD RAM&DVD±R/RW&CDRW ASUS) – 10 шт.; Монитор (Samsung Sync Master 743N 17” LCD) – 10 шт.; Проектор (Acer P1270) – 1 шт.; Экран (ScreenMedia) – 1 шт. Предустановленное программное обеспечение: Microsoft Windows, Microsoft Office, Adobe Reader, Mozilla Firefox
Самостоятельная работа студента	403 (2)	Системный блок (ASUS P5KPLCM, Intel Core 2Duo, 2418 MHz, 512 O3Y, 120 GB RAM) – 10 шт.; Монитор (Samsung Sync Master 743N 17” LCD) – 10 шт. Предустановленное программное обеспечение: Microsoft Windows, Open Office, Adobe Reader, Mozilla Firefox