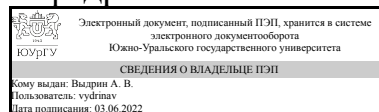


ЮЖНО-УРАЛЬСКИЙ ГОСУДАРСТВЕННЫЙ УНИВЕРСИТЕТ

УТВЕРЖДАЮ:
Заведующий выпускающей
кафедрой



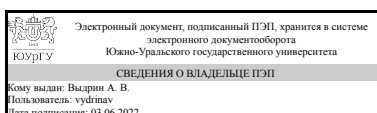
А. В. Выдрин

РАБОЧАЯ ПРОГРАММА

дисциплины 1.Ф.П2.05.04 Обработка металлов давлением
для направления 15.03.01 Машиностроение
уровень Бакалавриат
профиль подготовки Обработка материалов давлением
форма обучения очная
кафедра-разработчик Процессы и машины обработки металлов давлением

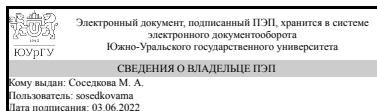
Рабочая программа составлена в соответствии с ФГОС ВО по направлению подготовки 15.03.01 Машиностроение, утверждённым приказом Минобрнауки от 09.08.2021 № 727

Зав.кафедрой разработчика,
д.техн.н., проф.



А. В. Выдрин

Разработчик программы,
старший преподаватель



М. А. Соседкова

1. Цели и задачи дисциплины

Целью преподавания дисциплины является формирование знаний об основных видах обработки металлов давлением. Для достижения поставленной цели в рамках дисциплины решаются следующие задачи: – ознакомление с основными технологическими процессами ОМД; – изучение взаимодействия пластически деформируемого тела и инструмента в основных процессах ОМД; – изучение технологических схем производства; – изучение физической природы пластической деформации и формирования физических и механических свойств металлов.

Краткое содержание дисциплины

В дисциплине рассматриваются основные способы обработки металлов давлением: прокатка, волочение, прессование, ковка, штамповка; способы их осуществления и применяемое для этого оборудование. Изучаются законы, лежащие в основе процессов обработки металлов давлением, особенности пластической деформации. Приводятся и разбираются технологические схемы производства продукции способами обработки металлов давлением.

2. Компетенции обучающегося, формируемые в результате освоения дисциплины

Планируемые результаты освоения ОП ВО (компетенции)	Планируемые результаты обучения по дисциплине
ПК-4 Умеет проводить организационно-плановые расчеты по созданию или реорганизации производственных участков в соответствии с технологическим заданием, осуществлять выбор эффективного технологического процесса и оборудования для его реализации	Знает: существующие технологии производства и обработки материалов давлением Умеет: осуществлять выбор наиболее перспективных способов обработки материалов давлением в металлургии и машиностроении Имеет практический опыт: навыками корректировки технологических процессов ОМД в металлургии и металлообработке

3. Место дисциплины в структуре ОП ВО

Перечень предшествующих дисциплин, видов работ учебного плана	Перечень последующих дисциплин, видов работ
Физическая химия	Основы теории ОМД, Литейное производство, Проектирование предприятий и цехов металлургического и машиностроительного производств, Теория пластической деформации металлов и сплавов, Металлургия черных металлов, Проектирование машиностроительного производства, Металлургия цветных металлов

Требования к «входным» знаниям, умениям, навыкам студента, необходимым при освоении данной дисциплины и приобретенным в результате освоения предшествующих дисциплин:

Дисциплина	Требования
Физическая химия	Знает: основные типы современных неорганических и органических материалов, принципы выбора материалов для заданных условий эксплуатации с учетом требований технологичности, экологических последствий их применения при проектировании высокотехнологичных процессов Умеет: применять фундаментальные математические, естественнонаучные и общеинженерные знания в освоении последующих общеинженерных и профессиональных дисциплин Имеет практический опыт: применения знания об основных типах современных неорганических материалов, принципах выбора материалов для заданных условий эксплуатации

4. Объём и виды учебной работы

Общая трудоемкость дисциплины составляет 4 з.е., 144 ч., 74,5 ч. контактной работы

Вид учебной работы	Всего часов	Распределение по семестрам в часах	
		Номер семестра	
		4	
Общая трудоёмкость дисциплины	144	144	
<i>Аудиторные занятия:</i>	64	64	
Лекции (Л)	32	32	
Практические занятия, семинары и (или) другие виды аудиторных занятий (ПЗ)	0	0	
Лабораторные работы (ЛР)	32	32	
<i>Самостоятельная работа (СРС)</i>	69,5	69,5	
Оформление отчета и подготовка к защите лабораторных работ	39,5	39,5	
Подготовка к экзамену	30	30	
Консультации и промежуточная аттестация	10,5	10,5	
Вид контроля (зачет, диф.зачет, экзамен)	-	экзамен	

5. Содержание дисциплины

№ раздела	Наименование разделов дисциплины	Объем аудиторных занятий по видам в часах			
		Всего	Л	ПЗ	ЛР
1	Основные виды ОМД	8	6	0	2
2	Прокатка	26	10	0	16
3	Волочение	8	4	0	4
4	Прессование	8	4	0	4
5	Ковка	8	4	0	4
6	Штамповка	6	4	0	2

5.1. Лекции

№ лекции	№ раздела	Наименование или краткое содержание лекционного занятия	Кол-во часов
1	1	Основные виды ОМД	2
2	1	Физические основы деформации. Холодная и горячая пластическая деформация.	2
3	1	Сопротивление деформации и пластичность. Методы определения механических свойств.	2
4-5	2	Теория прокатки. Очаг деформации. Угол захвата.	4
6-7	2	Опережение и отставание. Уширение.	4
8	2	Усилие при прокатке. Момент и работа прокатки.	2
9	3	Теория волочения. Очаг деформации. Технологические особенности процесса волочения.	2
10	3	Волочильное и вспомогательное оборудование.	2
11-12	4	Теория прессования. Технологические особенности прессования. Оборудование для прессования.	4
13-14	5	Ковка.	4
15-16	6	Объемная и листовая штамповка	4

5.2. Практические занятия, семинары

Не предусмотрены

5.3. Лабораторные работы

№ занятия	№ раздела	Наименование или краткое содержание лабораторной работы	Кол-во часов
1	1	Знакомство с оборудованием лабораторий. Техника безопасности.	2
2	2	Устройство и принцип работы прокатного стана дуо 180	2
3	2	Защита лабораторной работы	2
4	2	Уравнение постоянства объема и коэффициенты деформации при прокатке	2
5	2	Защита лабораторной работы	2
6	2	Условие захвата металла валками и определение коэффициента трения	2
7	2	Защита лабораторной работы	2
8	2	Определение опережения при прокатке	2
9	2	Защита лабораторной работы	2
10	3	Исследование влияния единичной степени деформации на энергосиловые параметры процесса волочения проволоки	2
11	3	Защита лабораторной работы	2
12	4	Исследование процесса прямого прессования проволоки	2
13	4	Защита лабораторной работы	2
14	5	Усилие деформирования и формоизменение заготовки при осадке	2
15	5	Защита лабораторной работы	2
16	6	Прием отчета по лабораторным работам	2

5.4. Самостоятельная работа студента

Выполнение СРС			
Подвид СРС	Список литературы (с указанием разделов, глав, страниц) / ссылка на ресурс	Семестр	Кол-во часов
Оформление отчета и подготовка к защите лабораторных работ	см. список литературы	4	39,5
Подготовка к экзамену		4	30

6. Фонд оценочных средств для проведения текущего контроля успеваемости, промежуточной аттестации

Контроль качества освоения образовательной программы осуществляется в соответствии с Положением о балльно-рейтинговой системе оценивания результатов учебной деятельности обучающихся.

6.1. Контрольные мероприятия (КМ)

№ КМ	Се-местр	Вид контроля	Название контрольного мероприятия	Вес	Макс. балл	Порядок начисления баллов	Учи-тыва-ется в ПА
1	4	Текущий контроль	Защита лабораторной работы 1	1	5	Защита лабораторной работы осуществляется индивидуально. Студентом предоставляется оформленный отчет. Оценивается качество оформления, правильность выводов и ответы на вопросы (задаются 2 вопроса). Общий балл при оценке складывается из следующих показателей: 1) приведены методики оценки технологических параметров – 1 балл; 2) выводы логичны и обоснованы – 1 балл; 3) оформление работы соответствует требованиям – 1 балл; 4) правильный ответ на первый вопрос – 1 балл; 5) правильный ответ на второй вопрос – 1 балл.	экзамен
2	4	Текущий контроль	Защита лабораторной работы 2	1	5	Защита лабораторной работы осуществляется индивидуально. Студентом предоставляется оформленный отчет. Оценивается качество оформления, правильность выводов и ответы на вопросы (задаются 2 вопроса). Общий балл при оценке складывается из следующих показателей: 1) приведены методики оценки технологических параметров – 1 балл; 2) выводы логичны и обоснованы – 1 балл; 3) оформление работы соответствует требованиям – 1 балл; 4) правильный ответ на первый вопрос – 1 балл; 5) правильный ответ на второй вопрос – 1 балл.	экзамен
3	4	Текущий	Защита	1	5	Защита лабораторной работы	экзамен

		контроль	лабораторной работы 3			осуществляется индивидуально. Студентом предоставляется оформленный отчет. Оценивается качество оформления, правильность выводов и ответы на вопросы (задаются 2 вопроса). Общий балл при оценке складывается из следующих показателей: 1) приведены методики оценки технологических параметров – 1 балл; 2) выводы логичны и обоснованы – 1 балл; 3) оформление работы соответствует требованиям – 1 балл; 4) правильный ответ на первый вопрос – 1 балл; 5) правильный ответ на второй вопрос – 1 балл.	
4	4	Текущий контроль	Защита лабораторной работы 4	1	5	Защита лабораторной работы осуществляется индивидуально. Студентом предоставляется оформленный отчет. Оценивается качество оформления, правильность выводов и ответы на вопросы (задаются 2 вопроса). Общий балл при оценке складывается из следующих показателей: 1) приведены методики оценки технологических параметров – 1 балл; 2) выводы логичны и обоснованы – 1 балл; 3) оформление работы соответствует требованиям – 1 балл; 4) правильный ответ на первый вопрос – 1 балл; 5) правильный ответ на второй вопрос – 1 балл.	экзамен
5	4	Текущий контроль	Защита лабораторной работы 5	1	5	Защита лабораторной работы осуществляется индивидуально. Студентом предоставляется оформленный отчет. Оценивается качество оформления, правильность выводов и ответы на вопросы (задаются 2 вопроса). Общий балл при оценке складывается из следующих показателей: 1) приведены методики оценки технологических параметров – 1 балл; 2) выводы логичны и обоснованы – 1 балл; 3) оформление работы соответствует требованиям – 1 балл; 4) правильный ответ на первый вопрос – 1 балл; 5) правильный ответ на второй вопрос – 1 балл.	экзамен
6	4	Текущий контроль	Защита лабораторной работы 6	1	5	Защита лабораторной работы осуществляется индивидуально. Студентом предоставляется оформленный отчет. Оценивается качество оформления, правильность выводов и ответы на вопросы (задаются 2 вопроса). Общий балл при оценке складывается из следующих показателей: 1) приведены методики оценки	экзамен

						технологических параметров – 1 балл; 2) выводы логичны и обоснованы – 1 балл; 3) оформление работы соответствует требованиям – 1 балл; 4) правильный ответ на первый вопрос – 1 балл; 5) правильный ответ на второй вопрос – 1 балл.	
7	4	Текущий контроль	Защита лабораторной работы 7	1	5	Защита лабораторной работы осуществляется индивидуально. Студентом предоставляется оформленный отчет. Оценивается качество оформления, правильность выводов и ответы на вопросы (задаются 2 вопроса). Общий балл при оценке складывается из следующих показателей: 1) приведены методики оценки технологических параметров – 1 балл; 2) выводы логичны и обоснованы – 1 балл; 3) оформление работы соответствует требованиям – 1 балл; 4) правильный ответ на первый вопрос – 1 балл; 5) правильный ответ на второй вопрос – 1 балл.	экзамен
8	4	Промежуточная аттестация	Экзамен	-	10	Экзаменационный билет содержит 2 вопроса, каждый из которых оценивается максимально в 5 баллов. Максимальное количество баллов, которое студент может набрать на экзамене - 10 баллов. Шкала оценивания ответа на вопрос: 5 баллов - вопрос раскрыт полно; 4 балла - вопрос раскрыт не менее, чем на 80 %; 3 балла - вопрос раскрыт не менее, чем на 70 %; 2 балла - вопрос раскрыт не менее, чем на 60 %; 1 балл - ответ не является логически обоснованным и законченным, содержит отрывочные сведения, не менее 20 % от полного ответа; 0 баллов - ответ на вопрос отсутствует или менее 20 %.	экзамен

6.2. Процедура проведения, критерии оценивания

Вид промежуточной аттестации	Процедура проведения	Критерии оценивания
экзамен	На экзамене оценивается учебная деятельность обучающегося по дисциплине на основе полученных оценок за контрольно-рейтинговые мероприятия текущего контроля и промежуточной аттестации. Рейтинг обучающегося по каждому мероприятию, проведенному в рамках текущего контроля, рассчитывается как процент набранных студентом баллов на контрольном мероприятии от максимально возможных баллов за данное мероприятие. Рейтинг обучающегося по текущему контролю определяется как средний рейтинг по всем мероприятиям текущего контроля с учетом их веса. Экзамен проводится в устной форме.	В соответствии с пп. 2.5, 2.6 Положения

	<p>Преподаватель имеет право провести собеседование со студентом для более точного оценивания ответа. Рейтинг обучающегося по промежуточной аттестации определяется как процент набранных на экзамене баллов от максимально возможных баллов за экзамен. Рейтинг обучающегося по дисциплине рассчитывается одним из возможных способов, который выбирает студент. Первый способ (только по результатам текущего контроля), когда рейтинг по дисциплине равен рейтингу текущего контроля. Второй способ (по результатам текущего контроля и промежуточной аттестации), когда рейтинг по дисциплине равен сумме рейтинга текущего контроля помноженного на 0,6 и рейтинга по промежуточной аттестации помноженного на 0,4. Шкала перевода рейтинга в оценку: "отлично" - величина рейтинга обучающегося по дисциплине 85...100 %, "хорошо" - 75...84 % , "удовлетворительно" - 60...74 %, "неудовлетворительно" - 0...59 %.</p>	
--	---	--

6.3. Паспорт фонда оценочных средств

Компетенции	Результаты обучения	№ КМ								
		1	2	3	4	5	6	7	8	
ПК-4	Знает: существующие технологии производства и обработки материалов давлением	+			++					++
ПК-4	Умеет: осуществлять выбор наиболее перспективных способов обработки материалов давлением в металлургии и машиностроении	++			+++	+				+
ПК-4	Имеет практический опыт: навыками корректировки технологических процессов ОМД в металлургии и металлообработке		++				++	++	++	

Типовые контрольные задания по каждому мероприятию находятся в приложениях.

7. Учебно-методическое и информационное обеспечение дисциплины

Печатная учебно-методическая документация

а) основная литература:

1. Сычев, П. М. Обработка металлов давлением Метод. указания к лаб. работам ЧГТУ, Каф. Прокатка. - Челябинск: Издательство ЧГТУ, 1994. - 39,[1] с. ил.
2. Агеев, Л. М. Теория процессов прокатки и волочения [Текст] метод. указания к лаб. работам Л. М. Агеев, А. В. Выдрин ; Челяб. гос. техн. ун-т, Каф. Обработка металлов давлением (прокатка) ; ЮУрГУ. - Челябинск: Издательство ЧГТУ, 1995. - 34, [1] с. ил.
3. Амосов, П. Н. Основные технологические операции прокатного производства [Текст] учеб. пособие П. Н. Амосов ; Челяб. политехн. ин-т им. Ленинского комсомола, Каф. Обработка металлов давлением (прокатка) ; ЮУрГУ. - Челябинск: Издательство ЧПИ, 1987. - 76 с. ил.
4. Ковка и штамповка Т. 4 Листовая штамповка Справочник. В 4 т. Ред. совет: Е. И. Семенов и др.; А. Ю. Аверкиев и др. - М.: Машиностроение, 1987. - 544 с.
5. Ковка и штамповка [Текст] Т. 1 Материалы и нагрев. Оборудование. Ковка Справ. : в 4 т. Ред. совет: Е. И. Семенов и др.; А. В.

Аверкиев, Д. И. Бережковский, Ю. С. Вильчинский и др. - М.: Машиностроение, 1985. - 567 с.

6. Ковка и штамповка [Текст] Т. 2 Горячая объемная штамповка / А. П. Атрошенко и др.; под ред. Е. И. Семенова справочник : в 4 т. ред. совет.: Е. И. Семенов (пред.) и др. - 2-е изд., перераб. и доп. - М.: Машиностроение, 2010. - 719 с. ил.

7. Ковка и штамповка [Текст] Т. 3 Холодная объемная штамповка справочник в 4 т. М. Г. Амиров и др.; ред. совет: Е. И. Семенов и др. - М.: Машиностроение, 1987. - 381 с.

б) дополнительная литература:

1. Выдрин, А. В. Математическое моделирование сложных систем в металлургии [Текст] учеб. пособие по направлению 22.03.02 "Металлургия" и др. А. В. Выдрин, Е. А. Шкуратов, М. А. Соседкова ; Юж.-Урал. гос. ун-т, Каф. Процессы и машины обработки металлов давлением ; ЮУрГУ. - Челябинск: Издательский Центр ЮУрГУ, 2016. - 75, [1] с. ил.

2. Дубинский, Ф. С. Методы проектирования температурных режимов горячей сортовой прокатки [Текст] учеб. пособие Ф. С. Дубинский, М. А. Соседкова ; Юж.-Урал. гос. ун-т, Каф. Обработка металлов давлением ; ЮУрГУ. - Челябинск: Издательство ЮУрГУ, 2007. - 16, [2] с. ил.

3. Баричко, Б. В. Основы технологических процессов ОМД [Текст] конспект лекций Б. В. Баричко, Ф. С. Дубинский, В. И. Крайнов ; Юж.-Урал. гос. ун-т, Каф. Обработка металлов давлением ; ЮУрГУ. - Челябинск: Издательство ЮУрГУ, 2008. - 130, [1] с. ил.

4. Дубинский, Ф. С. Технология процессов прокатки и волочения [Текст] Ч. 1 конспект лекций Ф. С. Дубинский, В. И. Крайнов, Б. В. Баричко ; Юж.-Урал. гос. ун-т, Каф. Обработка металлов давлением ; ЮУрГУ. - Челябинск: Издательство ЮУрГУ, 2007. - 147, [1] с. ил.

в) отечественные и зарубежные журналы по дисциплине, имеющиеся в библиотеке:

Не предусмотрены

г) методические указания для студентов по освоению дисциплины:

1. Обработка металлов давлением

из них: учебно-методическое обеспечение самостоятельной работы студента:

1. Обработка металлов давлением

Электронная учебно-методическая документация

№	Вид литературы	Наименование ресурса в электронной форме	Библиографическое описание
1	Основная литература	Электронно-библиотечная система издательства Лань	Потёмкин, В. К. Обработка металлов давлением : методические указания / В. К. Потёмкин, В. А. Трусов, Л. М. Капуткина. — Москва : МИСИС, 2011. — 27 с. — Текст : электронный // Лань : электронно-библиотечная система. — URL: https://e.lanbook.com/book/117031
2	Основная	Электронно-	Обработка металлов давлением : учебник / Б. А. Романцев, А.

литература	библиотечная система издательства Лань	В. Гончарук, Н. М. Вавилкин, С. В. Самусев. — Москва : МИСИС, 2008. — 960 с. — Текст : электронный // Лань : электронно-библиотечная система. — URL: https://e.lanbook.com/book/117037
------------	---	--

Перечень используемого программного обеспечения:

1. Microsoft-Office(бессрочно)

Перечень используемых профессиональных баз данных и информационных справочных систем:

1. -Информационные ресурсы ФИПС(бессрочно)

8. Материально-техническое обеспечение дисциплины

Вид занятий	№ ауд.	Основное оборудование, стенды, макеты, компьютерная техника, предустановленное программное обеспечение, используемое для различных видов занятий
Лекции	454 (1)	ПК, проектор, экран
Лабораторные занятия	109 (Л.к.)	Прокатный стан, волочильный стан, пресс гидравлический