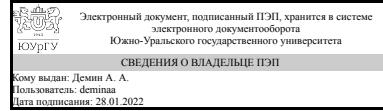


# ЮЖНО-УРАЛЬСКИЙ ГОСУДАРСТВЕННЫЙ УНИВЕРСИТЕТ

УТВЕРЖДАЮ:  
Директор института  
Институт открытого и  
дистанционного образования



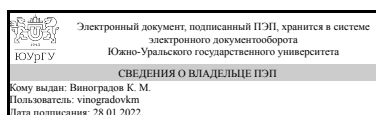
А. А. Демин

## РАБОЧАЯ ПРОГРАММА

дисциплины 1.Ф.П1.14 Операционные системы семейства Unix/Linux  
для направления 09.03.01 Информатика и вычислительная техника  
уровень Бакалавриат  
профиль подготовки Вычислительные машины, комплексы, системы и сети  
форма обучения заочная  
кафедра-разработчик Техника, технологии и строительство

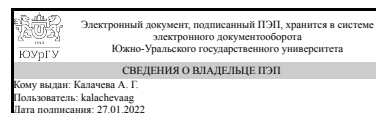
Рабочая программа составлена в соответствии с ФГОС ВО по направлению подготовки 09.03.01 Информатика и вычислительная техника, утверждённым приказом Минобрнауки от 19.09.2017 № 929

Зав.кафедрой разработчика,  
к.техн.н., доц.



К. М. Виноградов

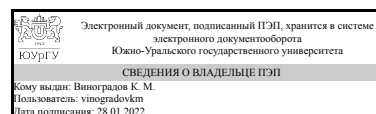
Разработчик программы,  
к.экон.н., доцент



А. Г. Калачева

СОГЛАСОВАНО

Руководитель образовательной  
программы  
к.техн.н., доц.



К. М. Виноградов

## 1. Цели и задачи дисциплины

Целью курса является изучение базовых понятий и терминов в области администрирования операционных систем семейства Linux/Unix, и основных команд и утилит, а также приобретение навыков разработки автоматизированных средств администрирования операционных систем Linux/Unix.

## Краткое содержание дисциплины

В ходе обучения студентами будут изучены базовые понятия и термины в области администрирования операционных систем семейства Linux/Unix, на практике освоены средства разработки автоматизированных средств администрирования операционных систем Linux/Unix (на языке сценариев командной оболочки).

## 2. Компетенции обучающегося, формируемые в результате освоения дисциплины

Планируемые результаты освоения ОП ВО (компетенции)	Планируемые результаты обучения по дисциплине
ПК-5 Способен к обслуживанию программно-аппаратных комплексов, сетевых устройств и операционных систем информационно-коммуникационной системы	Знает: принципы разработки программного обеспечения, позволяющего автоматизировать решение задач по организации управления, поддерживаемого операционными системами семейства Unix/Linux Умеет: применять языки программирования высокого уровня при разработке программного обеспечения, поддерживаемого операционными системами семейства Unix/Linux Имеет практический опыт: разработки программного обеспечения для операционных систем семейства Unix/Linux

## 3. Место дисциплины в структуре ОП ВО

Перечень предшествующих дисциплин, видов работ учебного плана	Перечень последующих дисциплин, видов работ
Теория, методы и средства параллельной обработки информации, Производственная практика, технологическая (проектно-технологическая) практика (6 семестр)	ЭВМ и периферийные устройства

Требования к «входным» знаниям, умениям, навыкам студента, необходимым при освоении данной дисциплины и приобретенным в результате освоения предшествующих дисциплин:

Дисциплина	Требования
Теория, методы и средства параллельной обработки информации	Знает: способы организации современных многопроцессорных вычислительных систем; технологию проектирования параллельных алгоритмов; методы и средства разработки параллельных программ Умеет: применять на

	практике методы и средства разработки параллельных программ Имеет практический опыт: обслуживания операционных систем информационно-коммуникационной системы, разработки параллельных программ с использованием стандарта OpenMP
Производственная практика, технологическая (проектно-технологическая) практика (6 семестр)	Знает: устройство и функционирование современных информационных систем; инструменты и методы согласования требований к информационным системам, устройство и функционирование современных информационных систем; инструменты и методы согласования требований к информационным системам Умеет: разрабатывать документы; проводить презентации, разрабатывать документы; проводить презентации Имеет практический опыт: сбора данных о запросах и потребностях заказчика применительно к информационным системам; запроса дополнительной информации по требованиям к информационным системам, сбора данных о запросах и потребностях заказчика применительно к информационным системам; запроса дополнительной информации по требованиям к информационным системам

#### 4. Объём и виды учебной работы

Общая трудоемкость дисциплины составляет 4 з.е., 144 ч., 26,5 ч. контактной работы

Вид учебной работы	Всего часов	Распределение по семестрам в часах
		Номер семестра
		8
Общая трудоёмкость дисциплины	144	144
<i>Аудиторные занятия:</i>	16	16
Лекции (Л)	8	8
Практические занятия, семинары и (или) другие виды аудиторных занятий (ПЗ)	8	8
Лабораторные работы (ЛР)	0	0
<i>Самостоятельная работа (СРС)</i>	117,5	117,5
с применением дистанционных образовательных технологий	0	
Подготовка к практическим занятиям	25	25
Выполнение заданий ЭУК в "Электронном ЮУрГУ"	62,5	62,5
Подготовка к экзамену	30	30
Консультации и промежуточная аттестация	10,5	10,5
Вид контроля (зачет, диф.зачет, экзамен)	-	экзамен

#### 5. Содержание дисциплины

№ раздела	Наименование разделов дисциплины	Объем аудиторных занятий по видам в часах			
		Всего	Л	ПЗ	ЛР
1	Основные компоненты операционной системы Linux. Командная оболочка	1	1	0	0
2	Работа с файлами и данными в операционной системе Linux	6	2	4	0
3	Сценарии операционной оболочки	6	2	4	0
4	Процессы операционной системы Linux	2	2	0	0
5	Администрирование пользователей в Linux	1	1	0	0

### 5.1. Лекции

№ лекции	№ раздела	Наименование или краткое содержание лекционного занятия	Кол-во часов
1	1	История создания и развития операционной системы Linux. Интерфейс. Система хранения информации. Командная оболочка Bash.	1
2	2	Файловая система ОС Linux. Работа с директориями. Создание файлов. Работа с файлами. Атрибуты файла. Поиск файлов. Анализ содержания файлов, регулярные выражения.	2
3	3	Структура сценария оболочки Bash, формальные и фактические параметры, проверка условий, циклы в сценариях. Использование функций. Контроль за выполнением сценария.	2
4	4	Понятие процесса в среде ОС. Состояние и атрибуты процесса. Приоритеты процессов. Нити. Порождение процессов и запуск программ. Завершение процесса. Взаимодействие процессов.	2
5	5	Пользователи и группы пользователей. Управление учетной записью пользователя. Управление сеансами пользователя. Управление правами доступа. Авторизация пользователей.	1

### 5.2. Практические занятия, семинары

№ занятия	№ раздела	Наименование или краткое содержание практического занятия, семинара	Кол-во часов
1	2	Работа с файлами и данными в операционной системе Linux.	4
2	3	Сценарии операционной оболочки ОС Linux.	4

### 5.3. Лабораторные работы

Не предусмотрены

### 5.4. Самостоятельная работа студента

Выполнение СРС			
Подвид СРС	Список литературы (с указанием разделов, глав, страниц) / ссылка на ресурс	Семестр	Кол-во часов
Подготовка к практическим занятиям	Занятие 1: ЭУМЛ №1: Гл. 4-5; ЭУМЛ №2: Работа 2. Занятие 2: ЭУМЛ №1: Гл. 8; ЭУМЛ №2: Работа 5.	8	25
Выполнение заданий ЭУК в	<a href="https://edu.susu.ru">https://edu.susu.ru</a>	8	62,5

"Электронном ЮУрГУ"			
Подготовка к экзамену	ЭУМЛ №1: Гл. 1-5,8; ЭУМЛ №2: Работы 1-5; ЭУМЛ №3: Лекции 1-5,7; ЭУМЛ №4: Гл.4-6; ЭУМЛ №5: Работы 1,4-6.	8	30

## 6. Текущий контроль успеваемости, промежуточная аттестация

Контроль качества освоения образовательной программы осуществляется в соответствии с Положением о балльно-рейтинговой системе оценивания результатов учебной деятельности обучающихся.

### 6.1. Контрольные мероприятия (КМ)

№ КМ	Се-местр	Вид контроля	Название контрольного мероприятия	Вес	Макс. балл	Порядок начисления баллов	Учитывается в ПА
1	8	Текущий контроль	Тест №1	0,1	5	Выполнение тестового задания осуществляется на портале «Электронный ЮУрГУ» ( <a href="https://edu.susu.ru">https://edu.susu.ru</a> ). Студенту предоставляется 2 попытки с ограничением по времени для прохождения каждого теста. Метод оценивания – высшая оценка по итогам всех попыток. В случае, если студент набирает менее 60% баллов, по его просьбе преподаватель предоставляет дополнительные попытки.	экзамен
2	8	Текущий контроль	Тест №2	0,15	5	Выполнение тестового задания осуществляется на портале «Электронный ЮУрГУ» ( <a href="https://edu.susu.ru">https://edu.susu.ru</a> ). Студенту предоставляется 2 попытки с ограничением по времени для прохождения каждого теста. Метод оценивания – высшая оценка по итогам всех попыток. В случае, если студент набирает менее 60% баллов, по его просьбе преподаватель предоставляет дополнительные попытки.	экзамен
3	8	Текущий контроль	Тест №3	0,15	5	Выполнение тестового задания осуществляется на портале «Электронный ЮУрГУ» ( <a href="https://edu.susu.ru">https://edu.susu.ru</a> ). Студенту предоставляется 2 попытки с ограничением по времени для прохождения каждого теста. Метод оценивания – высшая оценка по итогам всех попыток. В случае, если студент набирает менее 60% баллов, по его просьбе преподаватель предоставляет дополнительные попытки.	экзамен
4	8	Текущий	Тест №4	0,15	5	Выполнение тестового задания	экзамен

		контроль				осуществляется на портале «Электронный ЮУрГУ» ( <a href="https://edu.susu.ru">https://edu.susu.ru</a> ). Студенту предоставляется 2 попытки с ограничением по времени для прохождения каждого теста. Метод оценивания – высшая оценка по итогам всех попыток. В случае, если студент набирает менее 60% баллов, по его просьбе преподаватель предоставляет дополнительные попытки.	
5	8	Текущий контроль	Тест №5	0,15	5	Выполнение тестового задания осуществляется на портале «Электронный ЮУрГУ» ( <a href="https://edu.susu.ru">https://edu.susu.ru</a> ). Студенту предоставляется 2 попытки с ограничением по времени для прохождения каждого теста. Метод оценивания – высшая оценка по итогам всех попыток. В случае, если студент набирает менее 60% баллов, по его просьбе преподаватель предоставляет дополнительные попытки.	экзамен
6	8	Текущий контроль	Тест №6	0,1	5	Выполнение тестового задания осуществляется на портале «Электронный ЮУрГУ» ( <a href="https://edu.susu.ru">https://edu.susu.ru</a> ). Студенту предоставляется 2 попытки с ограничением по времени для прохождения каждого теста. Метод оценивания – высшая оценка по итогам всех попыток. В случае, если студент набирает менее 60% баллов, по его просьбе преподаватель предоставляет дополнительные попытки.	экзамен
7	8	Текущий контроль	Тест №7	0,1	5	Выполнение тестового задания осуществляется на портале «Электронный ЮУрГУ» ( <a href="https://edu.susu.ru">https://edu.susu.ru</a> ). Студенту предоставляется 2 попытки с ограничением по времени для прохождения каждого теста. Метод оценивания – высшая оценка по итогам всех попыток. В случае, если студент набирает менее 60% баллов, по его просьбе преподаватель предоставляет дополнительные попытки.	экзамен
8	8	Текущий контроль	Тест №8	0,1	5	Выполнение тестового задания осуществляется на портале «Электронный ЮУрГУ» ( <a href="https://edu.susu.ru">https://edu.susu.ru</a> ). Студенту предоставляется 2 попытки с ограничением по времени для прохождения каждого теста. Метод оценивания – высшая оценка по итогам всех попыток. В случае, если студент	экзамен

						набирает менее 60% баллов, по его просьбе преподаватель предоставляет дополнительные попытки.	
9	8	Промежуточная аттестация	Задание промежуточной аттестации	-	10	Промежуточная аттестация проводится на портале «Электронный ЮУрГУ» ( <a href="https://edu.susu.ru">https://edu.susu.ru</a> ). В назначенное по расписанию время студент проходит видео- и аудио-идентификацию и выполняет итоговый тест. Студенту предоставляется 1 попытка с ограничением по времени для прохождения теста. Попытки оцениваются автоматически: максимальный балл за каждый вопрос - 1. Количество вопросов - 10. Метод оценивания — высшая оценка. Мероприятие промежуточной аттестации данной дисциплины не является обязательным мероприятием.	экзамен
10	8	Бонус	Бонусное задание (олимпиада)	-	15	Студент представляет копии документов, подтверждающие победу или участие в предметных олимпиадах по темам дисциплины. Максимально возможная величина бонус-рейтинга +15 %.	экзамен

## 6.2. Процедура проведения, критерии оценивания

Вид промежуточной аттестации	Процедура проведения	Критерии оценивания
экзамен	Во время экзамена происходит оценивание учебной деятельности обучающихся по дисциплине на основе взвешенной суммы полученных оценок за контрольно-рейтинговые мероприятия текущего контроля и задание промежуточной аттестации.	В соответствии с пп. 2.5, 2.6 Положения

## 6.3. Оценочные материалы

Компетенции	Результаты обучения	№ КМ									
		1	2	3	4	5	6	7	8	9	10
ПК-5	Знает: принципы разработки программного обеспечения, позволяющего автоматизировать решение задач по организации управления, поддерживаемого операционными системами семейства Unix/Linux	+	+	+	+	+	+	+	+	+	+
ПК-5	Умеет: применять языки программирования высокого уровня при разработке программного обеспечения, поддерживаемого операционными системами семейства Unix/Linux	+	+	+	+	+	+	+	+	+	+
ПК-5	Имеет практический опыт: разработки программного обеспечения для операционных систем семейства Unix/Linux	+	+	+	+					+	+

Фонды оценочных средств по каждому контрольному мероприятию находятся в приложениях.

## 7. Учебно-методическое и информационное обеспечение дисциплины

## Печатная учебно-методическая документация

а) основная литература:

Не предусмотрена

б) дополнительная литература:

Не предусмотрена

в) отечественные и зарубежные журналы по дисциплине, имеющиеся в библиотеке:

Не предусмотрены

г) методические указания для студентов по освоению дисциплины:

1. Введение в Linux : учебно-методическое пособие / составители М. А. Артемов [и др.]. — Воронеж : ВГУ, 2016. — 44 с. — Текст : электронный // Лань : электронно-библиотечная система. — URL: <https://e.lanbook.com/book/165430>.

из них: учебно-методическое обеспечение самостоятельной работы студента:

1. Введение в Linux : учебно-методическое пособие / составители М. А. Артемов [и др.]. — Воронеж : ВГУ, 2016. — 44 с. — Текст : электронный // Лань : электронно-библиотечная система. — URL: <https://e.lanbook.com/book/165430>.

## Электронная учебно-методическая документация

№	Вид литературы	Наименование ресурса в электронной форме	Библиографическое описание
1	Основная литература	Электронно-библиотечная система издательства Лань	Введение в Linux : учебно-методическое пособие / составители М. А. Артемов [и др.]. — Воронеж : ВГУ, 2016. — 44 с. — Текст : электронный // Лань : электронно-библиотечная система. <a href="https://e.lanbook.com/book/165430">https://e.lanbook.com/book/165430</a>
2	Основная литература	Электронно-библиотечная система издательства Лань	Вавренюк, А. Б. Командный интерфейс операционных систем семейства UNIX : учебное пособие / А. Б. Вавренюк, О. К. Курышева, В. В. Макаров. — Москва : НИЯУ МИФИ, 2015. — 88 с. — ISBN 978-5-7262-2021-5. — Текст : электронный // Лань : электронно-библиотечная система. <a href="https://e.lanbook.com/book/126653">https://e.lanbook.com/book/126653</a>
3	Основная литература	Электронно-библиотечная система издательства Лань	Курячий, Г. В. Операционная система Linux: Курс лекций : учебное пособие / Г. В. Курячий, К. А. Маслинский. — Москва : ДМК Пресс, 2010. — 348 с. — ISBN 978-5-94074-591-4. — Текст : электронный // Лань : электронно-библиотечная система. <a href="https://e.lanbook.com/book/1202">https://e.lanbook.com/book/1202</a>
4	Дополнительная литература	Электронно-библиотечная система издательства Лань	Мызникова, Т. А. Командный интерфейс операционных систем : учебное пособие / Т. А. Мызникова. — Омск : ОмГУПС, 2014. — 95 с. — ISBN 978-5-949-41088-2. — Текст : электронный // Лань : электронно-библиотечная система. <a href="https://e.lanbook.com/book/129191">https://e.lanbook.com/book/129191</a>
5	Дополнительная литература	Электронно-библиотечная система	Романов, С. Л. Работа в операционной среде Linux: практикум для вузов : учебное пособие / С. Л. Романов. — Санкт-Петербург : БГТУ "Военмех" им. Д.Ф. Устинова,



	издательства Лань	2017. — 74 с. — Текст : электронный // Лань : электронно-библиотечная система. <a href="https://e.lanbook.com/book/121866">https://e.lanbook.com/book/121866</a>
--	----------------------	--

Перечень используемого программного обеспечения:

1. Microsoft-Windows(бессрочно)
2. Microsoft-Office(бессрочно)

Перечень используемых профессиональных баз данных и информационных справочных систем:

Нет

## 8. Материально-техническое обеспечение дисциплины

Вид занятий	№ ауд.	Основное оборудование, стенды, макеты, компьютерная техника, предустановленное программное обеспечение, используемое для различных видов занятий
Лекции	108 (ПЛК)	Компьютер 15 шт.(Intel(R) Celeron(R) CPU J1800 @ 2.41 GHz, 4,00 ГБ ОЗУ с выходом в Интернет и доступом в портал «Электронный ЮУрГУ»); Компьютер 1 шт. (Intel(R) Core(TM) i7-7700 CPU @ 3.60 GHz, 8,00 ГБ ОЗУ); Интерактивная доска IQBoard PS, Проектор EPSON, наушники с микрофоном Logitech, Монитор-15 шт. Microsoft-Windows(бессрочно), Microsoft-Office(бессрочно).
Практические занятия и семинары	108 (ПЛК)	Компьютер 15 шт.(Intel(R) Celeron(R) CPU J1800 @ 2.41 GHz, 4,00 ГБ ОЗУ с выходом в Интернет и доступом в портал «Электронный ЮУрГУ»); Компьютер 1 шт. (Intel(R) Core(TM) i7-7700 CPU @ 3.60 GHz, 8,00 ГБ ОЗУ); Интерактивная доска IQBoard PS, Проектор EPSON, наушники с микрофоном Logitech, Монитор-15 шт. Microsoft-Windows(бессрочно), Microsoft-Office(бессрочно).