


ЮЖНО-УРАЛЬСКИЙ ГОСУДАРСТВЕННЫЙ УНИВЕРСИТЕТ

УТВЕРЖДАЮ:
Руководитель направления



А. В. Голлай

РАБОЧАЯ ПРОГРАММА

дисциплины 1.О.07 Решение задач цифровой трансформации на языках низкого уровня

для направления 09.04.01 Информатика и вычислительная техника

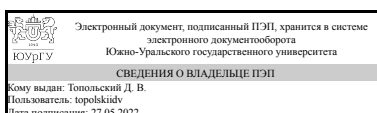
уровень Магистратура

форма обучения очная

кафедра-разработчик Электронные вычислительные машины

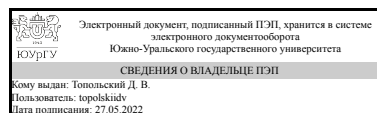
Рабочая программа составлена в соответствии с ФГОС ВО по направлению подготовки 09.04.01 Информатика и вычислительная техника, утверждённым приказом Минобрнауки от 19.09.2017 № 918

Зав.кафедрой разработчика,
к.техн.н., доц.



Д. В. Топольский

Разработчик программы,
к.техн.н., доц., доцент



Д. В. Топольский

1. Цели и задачи дисциплины

Цель дисциплины - обучить студентов навыкам низкоуровневого программирования. Задачи: сформировать умения и навыки, необходимые для выполнения разработки программ на языке Assembler, а также программированию на языках любого уровня для систем, где существенным является аспект зависимости параметров качества программы от учета особенностей архитектуры компьютера, либо программирование направлено на управление компьютерным оборудованием или на его моделирование.

Краткое содержание дисциплины

Механизмы ассемблирования и организация ассемблер-программ, методы представления данных в вычислительных машинах и преобразования между внешним и внутренним представлением данных, реализация управляющих структур и обработка числовой, логической и текстовой информации и сложно структурированных данных в ассемблер-программах, организация взаимодействия программных модулей, методы эффективного использования знания архитектуры компьютера для оптимизации программ, средства управления компьютером через программно-доступные компоненты. Оценка эффективности различных машинно-ориентированных программно-технических решений в программах на языках высокого уровня. Моделирование устройств и процессов вычислительных машин.

2. Компетенции обучающегося, формируемые в результате освоения дисциплины

| Планируемые результаты освоения ОП ВО (компетенции) | Планируемые результаты обучения по дисциплине |
|--|---|
| ОПК-5 Способен разрабатывать и модернизировать программное и аппаратное обеспечение информационных и автоматизированных систем | Знает: систему команд центральных процессоров семейства x86; режимы адресации аргументов команд; элементарные типы данных; способы представления массивов данных; сегментную структуру оперативной памяти; способы организации ввода-вывода, прерывания центрального процессора; Умеет: разрабатывать компоненты аппаратно-программных комплексов для решения задач цифровой трансформации; Имеет практический опыт: оценки результатов выполнения назначенных заданий для программно-аппаратных средств киберфизических объектов и систем; |

3. Место дисциплины в структуре ОП ВО

| Перечень предшествующих дисциплин, видов работ учебного плана | Перечень последующих дисциплин, видов работ |
|---|---|
| Нет | 1.О.09 Сетевые технологии интернета вещей, ФД.03 Технологии внедрения информационных систем, Производственная практика, технологическая (проектно-технологическая) практика (4 |

Требования к «входным» знаниям, умениям, навыкам студента, необходимым при освоении данной дисциплины и приобретенным в результате освоения предшествующих дисциплин:

Нет

4. Объём и виды учебной работы

Общая трудоемкость дисциплины составляет 3 з.е., 108 ч., 54,25 ч. контактной работы

| Вид учебной работы | Всего часов | Распределение по семестрам в часах | |
|--|-------------|------------------------------------|--|
| | | Номер семестра | |
| | | 1 | |
| Общая трудоёмкость дисциплины | 108 | 108 | |
| <i>Аудиторные занятия:</i> | 48 | 48 | |
| Лекции (Л) | 16 | 16 | |
| Практические занятия, семинары и (или) другие виды аудиторных занятий (ПЗ) | 32 | 32 | |
| Лабораторные работы (ЛР) | 0 | 0 | |
| <i>Самостоятельная работа (СРС)</i> | 53,75 | 53,75 | |
| Изучить материалы по работе с WinAPI с использованием Assembler | 26,5 | 26.5 | |
| Изучить материалы по работе с сопроцессором в Assembler | 27,25 | 27.25 | |
| Консультации и промежуточная аттестация | 6,25 | 6,25 | |
| Вид контроля (зачет, диф.зачет, экзамен) | - | зачет | |

5. Содержание дисциплины

| № раздела | Наименование разделов дисциплины | Объем аудиторных занятий по видам в часах | | | |
|-----------|---|---|---|----|----|
| | | Всего | Л | ПЗ | ЛР |
| 1 | Программирование Assembler | 24 | 8 | 16 | 0 |
| 2 | Программирование C++ под Windows с использованием Assembler | 10 | 4 | 6 | 0 |
| 3 | Реверс инжиниринг | 14 | 4 | 10 | 0 |

5.1. Лекции

| № лекции | № раздела | Наименование или краткое содержание лекционного занятия | Кол-во часов |
|----------|-----------|--|--------------|
| 1 | 1 | Основные сведения о процессоре Intel 8086/88 | 2 |
| 2 | 1 | Программирование Assembler | 2 |
| 3 | 1 | Система команд, режимы адресации, регистры, прерывания, машинная | 2 |

| | | | | | | | в ПА |
|---|---|--------------------------|---|----|-----|--|-------|
| 1 | 1 | Текущий контроль | Лабораторная работа №1. Вывод числа на экран | 10 | 10 | По результатам демонстрации программы и ответов на вопросы по исходному коду. Наличие компилируемого кода - 2 балла. Понимание и комментирование кода студентом - 3 балла. Ответы на вопросы по программе - 5 баллов. | зачет |
| 2 | 1 | Текущий контроль | Лабораторная работа №2. Вывод отрицательного числа на экран | 10 | 10 | По результатам демонстрации программы и ответов на вопросы по исходному коду. Наличие компилируемого кода - 2 балла. Понимание и комментирование кода студентом - 3 балла. Ответы на вопросы по программе - 5 баллов. | зачет |
| 3 | 1 | Текущий контроль | Лабораторная работа №3. Массивы часть 1 | 20 | 20 | По результатам демонстрации программы и ответов на вопросы по исходному коду. Наличие компилируемого кода - 4 балла. Понимание и комментирование кода студентом - 6 баллов. Ответы на вопросы по программе - 10 баллов. | зачет |
| 4 | 1 | Текущий контроль | Лабораторная работа №4. Массивы часть 2 | 20 | 20 | По результатам демонстрации программы и ответов на вопросы по исходному коду. Наличие компилируемого кода - 4 балла. Понимание и комментирование кода студентом - 6 баллов. Ответы на вопросы по программе - 10 баллов. | зачет |
| 5 | 1 | Текущий контроль | Лабораторная работа №5. "Угадай число" | 20 | 20 | По результатам демонстрации программы и ответов на вопросы по исходному коду. Наличие компилируемого кода - 4 балла. Понимание и комментирование кода студентом - 6 баллов. Ответы на вопросы по программе - 10 баллов. | зачет |
| 6 | 1 | Текущий контроль | Лабораторная работа №6 "Генератор" | 20 | 20 | По результатам демонстрации программы и ответов на вопросы по исходному коду. Наличие компилируемого кода - 4 балла. Понимание и комментирование кода студентом - 6 баллов. Ответы на вопросы по программе - 10 баллов. | зачет |
| 7 | 1 | Текущий контроль | Лабораторная работа (Бонусная) | 1 | 15 | По результатам демонстрации программы и ответов на вопросы по исходному коду. Наличие компилируемого кода - 5 баллов. Понимание и комментирование кода студентом - 7 баллов. Ответы на вопросы по программе - 3 балла. | зачет |
| 8 | 1 | Промежуточная аттестация | Зачет | - | 100 | По результатам ответов на вопросы устного зачета. Первый теоретический вопрос - 30 баллов, второй теоретический вопрос - 30 баллов, практическая часть - 40 | зачет |

| | | | | | | | |
|--|--|--|--|--|--|---------|--|
| | | | | | | баллов. | |
|--|--|--|--|--|--|---------|--|

6.2. Процедура проведения, критерии оценивания

| Вид промежуточной аттестации | Процедура проведения | Критерии оценивания |
|------------------------------|---|---|
| зачет | <p>При оценивании результатов учебной деятельности обучающегося по дисциплине используется балльно-рейтинговая система оценивания результатов учебной деятельности обучающихся (Положение о БРС утверждено приказом ректора от 24.05.2019 г. № 179, в редакции приказа ректора от 10.03.2022 г. № 25-13/09). Оценка за дисциплину формируется на основе полученных оценок за контрольно-рейтинговые мероприятия текущего контроля. Зачтено: Величина рейтинга обучающегося по дисциплине 60...100 %. Незачтено: Величина рейтинга обучающегося по дисциплине 0...59 %. Если студент не согласен с оценкой, полученной по результатам текущего контроля, студент проходит мероприятие промежуточной аттестации в виде тестирования. Тестирование проводится в системе edu.susu.ru. Тест содержит 20 вопросов. На выполнение теста дается 30 минут. В этом случае оценка за дисциплину рассчитывается на основе полученных оценок за контрольно-рейтинговые мероприятия текущего контроля и промежуточной аттестации. Фиксация результатов учебной деятельности по дисциплине проводится в день зачета при личном присутствии студента.</p> | В соответствии с пп. 2.5, 2.6 Положения |

6.3. Паспорт фонда оценочных средств

| Компетенции | Результаты обучения | № КМ | | | | | | | |
|-------------|--|------|---|---|---|---|---|---|---|
| | | 1 | 2 | 3 | 4 | 5 | 6 | 7 | 8 |
| ОПК-5 | Знает: систему команд центральных процессоров семейства x86; режимы адресации аргументов команд; элементарные типы данных; способы представления массивов данных; сегментную структуру оперативной памяти; способы организации ввода-вывода, прерывания центрального процессора; | + | + | + | + | + | + | + | + |
| ОПК-5 | Умеет: разрабатывать компоненты аппаратно-программных комплексов для решения задач цифровой трансформации; | + | + | + | + | + | + | + | + |
| ОПК-5 | Имеет практический опыт: оценки результатов выполнения назначенных заданий для программно-аппаратных средств киберфизических объектов и систем; | + | + | + | + | + | + | + | + |

Типовые контрольные задания по каждому мероприятию находятся в приложениях.

7. Учебно-методическое и информационное обеспечение дисциплины

Печатная учебно-методическая документация

а) основная литература:

1. Юров, В. *Assembler*. - СПб.: Питер, 2001. - 622,[1] с. ил.

б) дополнительная литература:

1. Юров, В. Assembler Спец. справ. В. Юров. - СПб. и др.: Питер, 2001. - 489 с. ил.

в) отечественные и зарубежные журналы по дисциплине, имеющиеся в библиотеке:
Не предусмотрены

г) методические указания для студентов по освоению дисциплины:

1. Примеры программ вывода на экран
2. Презентации лекций

из них: учебно-методическое обеспечение самостоятельной работы студента:

1. Примеры программ вывода на экран
2. Презентации лекций

Электронная учебно-методическая документация

| № | Вид литературы | Наименование ресурса в электронной форме | Библиографическое описание |
|---|---------------------------|---|---|
| 1 | Основная литература | Электронно-библиотечная система издательства Лань | Зубков, С.В. Assembler. Для DOS, Windows и Unix [Электронный ресурс] : учеб. пособие — Электрон. дан. — Москва : ДМК Пресс, 2008. — 640 с. https://e.lanbook.com/book/1243 |
| 2 | Дополнительная литература | Электронно-библиотечная система издательства Лань | Аблязов, Р.З. Программирование на ассемблере на платформе x86-64 [Электронный ресурс] — Электрон. дан. — Москва : ДМК Пресс, 2011. — 304 с. https://e.lanbook.com/book/1273 |

Перечень используемого программного обеспечения:

1. -Microsoft Visual Studio (бессрочно)

Перечень используемых профессиональных баз данных и информационных справочных систем:

Нет

8. Материально-техническое обеспечение дисциплины

| Вид занятий | № ауд. | Основное оборудование, стенды, макеты, компьютерная техника, предустановленное программное обеспечение, используемое для различных видов занятий |
|---------------------------------|-------------|--|
| Практические занятия и семинары | 809 (36) | Компьютерный класс |
| Лекции | 809 (36) | Компьютерный класс |