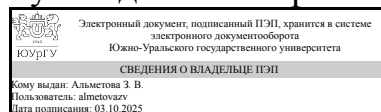


# ЮЖНО-УРАЛЬСКИЙ ГОСУДАРСТВЕННЫЙ УНИВЕРСИТЕТ

УТВЕРЖДАЮ:  
Руководитель направления



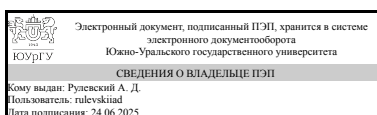
З. В. Альметова

## РАБОЧАЯ ПРОГРАММА

**дисциплины 1.Ф.13 Транспортная инфраструктура  
для направления 23.03.01 Технология транспортных процессов  
уровень Бакалавриат  
форма обучения заочная  
кафедра-разработчик Автомобили и автомобильный сервис**

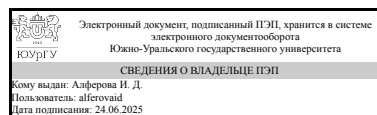
Рабочая программа составлена в соответствии с ФГОС ВО по направлению подготовки 23.03.01 Технология транспортных процессов, утверждённым приказом Минобрнауки от 07.08.2020 № 911

Зав.кафедрой разработчика,  
к.техн.н., доц.



А. Д. Рулевский

Разработчик программы,  
старший преподаватель



И. Д. Алферова

## 1. Цели и задачи дисциплины

Решая вопросы организации перевозок и дорожного движения, выпускник должен иметь достаточную подготовку в сфере транспортной инфраструктуры различных видов транспорта, знать требования к ней, предъявляемые пользователями, участниками движения, а также способы обеспечения безопасной и надежной работы. Цель изучения дисциплины – формирование у студентов устойчивых знаний в области проектирования и эксплуатации автомобильных дорог и городских улиц, необходимых для оценки транспортно-эксплуатационных качеств улично-дорожной сети и их влияния на режимы и безопасность движения автомобильного транспорта. Задачи курса: научиться устанавливать недостатки в функционировании и проектировании элементов транспортной инфраструктуры, принимать меры по их устранению и повышению эффективности использования; научиться применять нормативные документы при анализе и проектировании объектов инфраструктуры автомобильного транспорта для обеспечения безопасности движения транспортных средств в различных условиях; научиться оценивать эффективность функционирования и планировать работу объектов транспортной инфраструктуры; познакомиться с осуществлением выбора категории дорог и улиц по совокупным параметрам при развитии улично-дорожной сети; научиться выполнять расчеты основных элементов инфраструктуры автомобильного транспорта;

### Краткое содержание дисциплины

В ходе освоения дисциплины студенты получают знания об основных теоретических, практических и методических положениях, требованиях нормативных документов, вопросах управления, финансирования, развития и функционирования транспортной инфраструктуры. Более детально рассмотрены требования к автомобильным дорогам и городским улицам, к их плану, продольному и поперечному профилям, пересечениям. Приведены подходы к организации пешеходного движения, обустройству автомобильных дорог. Также описаны основные элементы инфраструктуры городского пассажирского транспорта, включая транспортно-пересадочные узлы.

## 2. Компетенции обучающегося, формируемые в результате освоения дисциплины

Планируемые результаты освоения ОП ВО (компетенции)	Планируемые результаты обучения по дисциплине
ПК-4 Способен участвовать в разработке и модернизации наземных транспортно-технологических комплексов и их компонентов	Знает: Характеристику объектов транспортной инфраструктуры различных видов транспорта; современные тенденции в проектировании, разработки и модернизации объектов транспортной инфраструктуры автомобильного транспорта; Умеет: устанавливать категорию автомобильных дорог и городских улиц по параметрам транспортного потока; на основе технических расчетов выбирать технические параметры при проектировании элементов транспортной инфраструктуры автомобильного транспорта; определять пропускную способность участков

	УДС; выбирать тип и конструкцию дорожных одежд, рассчитывать толщину слоев; Имеет практический опыт: решения задач определения основных параметров элементов транспортной инфраструктуры автомобильного транспорта;
ПК-5 Способен применять правовые, нормативно-технические документы, принимать обоснованные технические решения, выбирать эффективные и безопасные технические средства и технологии для обеспечения безопасного взаимодействия участников транспортных процессов	Знает: Нормативно-правовые и нормативно-технические документы, регламентирующие параметры элементов транспортной инфраструктуры в области дорожного строительства; Умеет: применять нормативные основы при анализе и проектировании объектов инфраструктуры автомобильного транспорта для обеспечения безопасности движения транспортных средств в различных условиях; Имеет практический опыт: работы с нормативно-технической документацией при разработке и проектировании элементов транспортной инфраструктуры автомобильного и городского пассажирского транспорта.

### 3. Место дисциплины в структуре ОП ВО

Перечень предшествующих дисциплин, видов работ учебного плана	Перечень последующих дисциплин, видов работ
1.Ф.07 Правила дорожного движения, 1.Ф.10 Нормативные требования к деятельности на автомобильном транспорте, 1.Ф.09 Основы конструкции автомобилей	1.Ф.05 Практикум по виду профессиональной деятельности, 1.Ф.08 Инновации на транспорте, 1.Ф.04 Стратегическое планирование транспортных процессов

Требования к «входным» знаниям, умениям, навыкам студента, необходимым при освоении данной дисциплины и приобретенным в результате освоения предшествующих дисциплин:

Дисциплина	Требования
1.Ф.10 Нормативные требования к деятельности на автомобильном транспорте	Знает: правовые, нормативно-технические документы, регламентирующие коммерческую и техническую эксплуатацию средств автомобильного транспорта; нормативные требования к автомобилям, находящимся в эксплуатации; основные нормативные правовые акты в области обеспечения безопасности дорожного движения на автомобильном транспорте; правовые, нормативно-технические основы коммерческой и технической эксплуатации средств автомобильного транспорта; нормативные требования к автомобилям, находящимся в эксплуатации; нормативные правовые акты в области безопасности дорожного движения на автомобильном транспорте; Умеет: использовать нормативные требования при обосновании

	<p>профессиональной деятельности, использовать нормативные требования при обосновании профессиональной деятельности Имеет практический опыт: использования требований нормативных документов при обосновании принятия решений в рамках своей профессиональной деятельности, использования требований нормативных документов при обосновании принятия решений в рамках своей профессиональной деятельности</p>
1.Ф.09 Основы конструкции автомобилей	<p>Знает: конструкцию, элементную базу автомобилей; материалы, используемые в конструкции ТиТТМО, и их свойства; влияние состояния узлов и механизмов автомобиля на характеристики транспортного средства; требования безопасности дорожного движения к параметрам рабочих процессов узлов, агрегатов и систем транспортных средств; конструктивные методы обеспечения экологической и дорожной безопасности; Умеет: применять требования безопасности дорожного движения при контроле технического состояния транспортных средств; учитывать конструктивные особенности транспортных средств при различных условиях эксплуатации, состоянии подвижного состава и влиянии других факторов; подбирать подвижной состав на основе анализа эксплуатационных свойств транспортных средств Имеет практический опыт: разработки рекомендаций по рациональной технической эксплуатации транспортных средств</p>
1.Ф.07 Правила дорожного движения	<p>Знает: Основные термины и положения, применяемые в Правилах дорожного движения, требования основных положений и приложений к Правилам, предпосылки их создания, основные принципы применения., основы законодательства в области дорожного движения; основные понятия и термины, используемые в Правилах дорожного движения (ПДД); методические подходы к формированию норм и требований, изложенных в ПДД; основные требования к поведению участников дорожного движения в различных дорожно-транспортных ситуациях в соответствии с требованиями правил и технических средств организации движения; назначение и правила применения технических средств при организации дорожного движения; Умеет: Применять основные положения Правил в условиях уличного движения, идентифицировать действия участников дорожного движения, читать дорожные знаки и разметку., давать оценку действий участников движения, применения технических средств организации движения, схем организации дорожного движения в соответствии с требованиями правил дорожного движения;</p>

	Имеет практический опыт: Основными принципами установки дорожных знаков, нанесения разметки, размещения средств регулирования., решения тематических задач по правилам дорожного движения
--	---

#### 4. Объём и виды учебной работы

Общая трудоемкость дисциплины составляет 3 з.е., 108 ч., 21,5 ч. контактной работы с применением дистанционных образовательных технологий

Вид учебной работы	Всего часов	Распределение по семестрам в часах
		Номер семестра
		6
Общая трудоёмкость дисциплины	108	108
<i>Аудиторные занятия:</i>	12	12
Лекции (Л)	8	8
Практические занятия, семинары и (или) другие виды аудиторных занятий (ПЗ)	4	4
Лабораторные работы (ЛР)	0	0
<i>Самостоятельная работа (СРС)</i>	86,5	86,5
выполнение курсовой работы	86,5	86,5
Консультации и промежуточная аттестация	9,5	9,5
Вид контроля (зачет, диф.зачет, экзамен)	-	экзамен, КР

#### 5. Содержание дисциплины

№ раздела	Наименование разделов дисциплины	Объем аудиторных занятий по видам в часах			
		Всего	Л	ПЗ	ЛР
1	Введение. Социально-экономическое значение транспортной инфраструктуры.	0,5	0,5	0	0
2	Транспортная инфраструктура различных видов транспорта	1	1	0	0
3	Инфраструктура автомобильного транспорта. Автомобильные дороги.	2,5	1,5	1	0
4	Инфраструктура автомобильного транспорта. Улично-дорожная сеть города	2	1	1	0
5	Инфраструктура автомобильного транспорта. Пересечения и примыкания	1,5	1	0,5	0
6	Пропускная способность	2	1	1	0
7	Инфраструктура городского пассажирского транспорта	1,5	1	0,5	0
8	Управление функционированием и развитием транспортной инфраструктуры	1	1	0	0

##### 5.1. Лекции

№ лекции	№ раздела	Наименование или краткое содержание лекционного занятия	Кол-во
----------	-----------	---	--------

			часов
1	1	Основные понятия и определения. Классификация объектов транспортной инфраструктуры. Транспортный комплекс Российской Федерации. Роль объектов транспортной инфраструктуры в реализации Транспортной стратегии Российской Федерации на период до 2030 года.	0,5
2	2	Инфраструктура железнодорожного транспорта	0,25
3	2	Инфраструктура водного транспорта	0,25
4	2	Инфраструктура воздушного и трубопроводного транспорта.	0,5
5	3	Классификация автомобильных дорог. Основные элементы автомобильных дорог. Технические параметры автомобильных дорог. Закономерности взаимодействия автомобиля и дороги.	0,5
6	3	План трассы автомобильной дороги. Продольный и поперечный профиль. Обустройство автомобильных дорог.	0,5
7	3	Конструкция дорожных одежд. Деформации дорожных одежд. Способы сохранения транспортно-эксплуатационных качеств дорог в разные периоды года.	0,5
8	4	Классификация городских улиц и дорог. Поперечный профиль городской улицы. Технические нормы проектирования городских улиц и дорог.	0,5
9	4	Организация пешеходного движения. Автомобильные стоянки в городах.	0,5
10	5	Пересечения и примыкания на автомобильных дорогах и городских улицах в одном уровне. Планировочные решения.	0,5
11	5	Пересечения и примыкания на автомобильных дорогах и городских улицах в разных уровнях. Планировочные решения.	0,5
12	6	Основы теории транспортных потоков. Методика оценки пропускной способности автомобильных дорог.	0,5
13	6	Основы теории транспортных потоков. Методика оценки пропускной способности городских улиц.	0,5
14	7	Линейная инфраструктура. Путевое хозяйство рельсового транспорта.	0,5
15	7	Энергетическое хозяйство электрического транспорта. Транспортно-пересадочные узлы. Новые виды транспорта.	0,5
16	8	Органы управления транспортным комплексом. Органы управления автомобильными дорогами. Финансирование транспортной инфраструктуры России.	1

## 5.2. Практические занятия, семинары

№ занятия	№ раздела	Наименование или краткое содержание практического занятия, семинара	Кол-во часов
1	3	Определение категории автомобильной дороги. Назначение расчетной скорости. Определение параметров дороги в поперечном профиле.	0,5
2	3	Определение нормативных радиусов кривых в плане. Определение нормативных расстояний видимости. Определение нормативных радиусов кривых в продольном профиле.	0,5
3	4	Определение категории городской улицы по заданным параметрам, назначение основных технических параметров. Построение поперечного профиля городской улицы. Определение ширины тротуара. Построение треугольника видимости на перекрестке. Проектирование автомобильной стоянки.	1
4	5	Определение основных параметров при проектировании пересечения автомобильных дорог в двух уровнях	0,5
5	6	Определение пропускной способности автомобильной дороги. Определение	1

		пропускной способности магистральной улицы регулируемого движения для перегона. Определение количества полос движения на магистральной улице.	
6	7	Проектирование заездного кармана для остановочного пункта. Проектирование конечного пункта (станции) наземного транспорта. Проектирование перронов.	0,5

### 5.3. Лабораторные работы

Не предусмотрены

### 5.4. Самостоятельная работа студента

Выполнение СРС			
Подвид СРС	Список литературы (с указанием разделов, глав, страниц) / ссылка на ресурс	Семестр	Кол-во часов
выполнение курсовой работы	Транспортная инфраструктура: методические указания / составитель И.Д. Алферова, З.В. Альметова. - Челябинск: Издательский центр ЮУрГУ, 2022.- 33/с [электронный ресурс]	6	86,5

## 6. Фонд оценочных средств для проведения текущего контроля успеваемости, промежуточной аттестации

Контроль качества освоения образовательной программы осуществляется в соответствии с Положением о балльно-рейтинговой системе оценивания результатов учебной деятельности обучающихся.

### 6.1. Контрольные мероприятия (КМ)

№ КМ	Се-местр	Вид контроля	Название контрольного мероприятия	Вес	Макс. балл	Порядок начисления баллов	Учитывается в ПА
1	6	Текущий контроль	Задача 1	1	10	Максимально возможное количество баллов 10. 10 баллов - задача решена правильно, использованы исходные данные, соответствующие выданному преподавателем варианту; 9 баллов - в целом, задача решена верно, имеется незначительная неточность в решении, не влияющая на общий вывод в задаче, использованы исходные данные, соответствующие выданному преподавателем варианту; 8 баллов - в целом, задача решена верно, но имеются ошибки в решении, не влияющие на общий вывод в задаче, использованы исходные данные, соответствующие выданному преподавателем варианту;	экзамен

					<p>7 баллов - задача решена с ошибками, приводящими к частично неверному выводу, использованы исходные данные, соответствующие выданному преподавателем варианту;</p> <p>6 баллов - задача решена с ошибками, приводящими к частично неверному выводу, допущены грубые арифметические ошибки, использованы исходные данные, соответствующие выданному преподавателем варианту;</p> <p>5 баллов - задача решена правильно, использованы исходные данные, не соответствующие выданному преподавателем варианту;</p> <p>4 балла - в целом, задача решена верно, имеется незначительная неточность в решении, не влияющая на общий вывод в задаче, не соответствующие выданному преподавателем варианту;</p> <p>3 балла - задача решена с ошибками, использованы исходные данные, не соответствующие выданному преподавателем варианту;</p> <p>2 балла - задача решена с ошибками, приводящими к частично неверному выводу, использованы исходные данные, не соответствующие выданному преподавателем варианту;</p> <p>1 балл - задача решена с ошибками, приводящими к полностью неверному выводу, использованы исходные данные, не соответствующие выданному преподавателем варианту;</p> <p>0 баллов - работа не выполнена</p>	
2	6	Текущий контроль	Задача 2	1	10 <p>Максимально возможное количество баллов 10.</p> <p>10 баллов - задача решена правильно, использованы исходные данные, соответствующие выданному преподавателем варианту;</p> <p>9 баллов - в целом, задача решена верно, имеется незначительная неточность в решении, не влияющая на общий вывод в задаче, использованы исходные данные, соответствующие выданному преподавателем варианту;</p> <p>8 баллов - в целом, задача решена верно, но имеются ошибки в решении, не влияющие на общий вывод в задаче, использованы исходные данные, соответствующие выданному преподавателем варианту;</p> <p>7 баллов - задача решена с ошибками, приводящими к частично неверному выводу, использованы исходные данные,</p>	экзамен



						<p>соответствующие выданному преподавателем варианту;  6 баллов - задача решена с ошибками, приводящими к частично неверному выводу, допущены грубые арифметические ошибки, использованы исходные данные, соответствующие выданному преподавателем варианту;  5 баллов - задача решена правильно, использованы исходные данные, не соответствующие выданному преподавателем варианту;  4 балла - в целом, задача решена верно, имеется незначительная неточность в решении, не влияющая на общий вывод в задаче, не соответствующие выданному преподавателем варианту;  3 балла - задача решена с ошибками, использованы исходные данные, не соответствующие выданному преподавателем варианту;  2 балла - задача решена с ошибками, приводящими к частично неверному выводу, использованы исходные данные, не соответствующие выданному преподавателем варианту;  1 балл - задача решена с ошибками, приводящими к полностью неверному выводу, использованы исходные данные, не соответствующие выданному преподавателем варианту;  0 баллов - работа не выполнена</p>	
3	6	Текущий контроль	Задача 3	1	10	<p>Максимально возможное количество баллов 10.  10 баллов - задача решена правильно, использованы исходные данные, соответствующие выданному преподавателем варианту;  9 баллов - в целом, задача решена верно, имеется незначительная неточность в решении, не влияющая на общий вывод в задаче, использованы исходные данные, соответствующие выданному преподавателем варианту;  8 баллов - в целом, задача решена верно, но имеются ошибки в решении, не влияющие на общий вывод в задаче, использованы исходные данные, соответствующие выданному преподавателем варианту;  7 баллов - задача решена с ошибками, приводящими к частично неверному выводу, использованы исходные данные, соответствующие выданному преподавателем варианту;  6 баллов - задача решена с ошибками,</p>	экзамен

					<p>приводящими к частично неверному выводу, допущены грубые арифметические ошибки, использованы исходные данные, соответствующие выданному преподавателем варианту;</p> <p>5 баллов - задача решена правильно, использованы исходные данные, не соответствующие выданному преподавателем варианту;</p> <p>4 балла - в целом, задача решена верно, имеется незначительная неточность в решении, не влияющая на общий вывод в задаче, не соответствующие выданному преподавателем варианту;</p> <p>3 балла - задача решена с ошибками, использованы исходные данные, не соответствующие выданному преподавателем варианту;</p> <p>2 балла - задача решена с ошибками, приводящими к частично неверному выводу, использованы исходные данные, не соответствующие выданному преподавателем варианту;</p> <p>1 балл - задача решена с ошибками, приводящими к полностью неверному выводу, использованы исходные данные, не соответствующие выданному преподавателем варианту;</p> <p>0 баллов - работа не выполнена</p>	
4	6	Текущий контроль	Задача 4	1	10 <p>Максимально возможное количество баллов 10.</p> <p>10 баллов - задача решена правильно, использованы исходные данные, соответствующие выданному преподавателем варианту;</p> <p>9 баллов - в целом, задача решена верно, имеется незначительная неточность в решении, не влияющая на общий вывод в задаче, использованы исходные данные, соответствующие выданному преподавателем варианту;</p> <p>8 баллов - в целом, задача решена верно, но имеются ошибки в решении, не влияющие на общий вывод в задаче, использованы исходные данные, соответствующие выданному преподавателем варианту;</p> <p>7 баллов - задача решена с ошибками, приводящими к частично неверному выводу, использованы исходные данные, соответствующие выданному преподавателем варианту;</p> <p>6 баллов - задача решена с ошибками, приводящими к частично неверному выводу, допущены грубые арифметические ошибки, использованы</p>	экзамен

						<p>исходные данные, соответствующие выданному преподавателем варианту;  5 баллов - задача решена правильно, использованы исходные данные, не соответствующие выданному преподавателем варианту;  4 балла - в целом, задача решена верно, имеется незначительная неточность в решении, не влияющая на общий вывод в задаче, не соответствующие выданному преподавателем варианту;  3 балла - задача решена с ошибками, использованы исходные данные, не соответствующие выданному преподавателем варианту;  2 балла - задача решена с ошибками, приводящими к частично неверному выводу, использованы исходные данные, не соответствующие выданному преподавателем варианту;  1 балл - задача решена с ошибками, приводящими к полностью неверному выводу, использованы исходные данные, не соответствующие выданному преподавателем варианту;  0 баллов - работа не выполнена</p>	
5	6	Текущий контроль	Задача 5	1	10	<p>Максимально возможное количество баллов 10.  10 баллов - задача решена правильно, использованы исходные данные, соответствующие выданному преподавателем варианту;  9 баллов - в целом, задача решена верно, имеется незначительная неточность в решении, не влияющая на общий вывод в задаче, использованы исходные данные, соответствующие выданному преподавателем варианту;  8 баллов - в целом, задача решена верно, но имеются ошибки в решении, не влияющие на общий вывод в задаче, использованы исходные данные, соответствующие выданному преподавателем варианту;  7 баллов - задача решена с ошибками, приводящими к частично неверному выводу, использованы исходные данные, соответствующие выданному преподавателем варианту;  6 баллов - задача решена с ошибками, приводящими к частично неверному выводу, допущены грубые арифметические ошибки, использованы исходные данные, соответствующие выданному преподавателем варианту;  5 баллов - задача решена правильно,</p>	экзамен

						<p>использованы исходные данные, не соответствующие выданному преподавателем варианту;  4 балла - в целом, задача решена верно, имеется незначительная неточность в решении, не влияющая на общий вывод в задаче, не соответствующие выданному преподавателем варианту;  3 балла - задача решена с ошибками, использованы исходные данные, не соответствующие выданному преподавателем варианту;  2 балла - задача решена с ошибками, приводящими к частично неверному выводу, использованы исходные данные, не соответствующие выданному преподавателем варианту;  1 балл - задача решена с ошибками, приводящими к полностью неверному выводу, использованы исходные данные, не соответствующие выданному преподавателем варианту;  0 баллов - работа не выполнена</p>	
6	6	Текущий контроль	Задача 6	1	10	<p>Максимально возможное количество баллов 10.  10 баллов - задача решена правильно, использованы исходные данные, соответствующие выданному преподавателем варианту;  9 баллов - в целом, задача решена верно, имеется незначительная неточность в решении, не влияющая на общий вывод в задаче, использованы исходные данные, соответствующие выданному преподавателем варианту;  8 баллов - в целом, задача решена верно, но имеются ошибки в решении, не влияющие на общий вывод в задаче, использованы исходные данные, соответствующие выданному преподавателем варианту;  7 баллов - задача решена с ошибками, приводящими к частично неверному выводу, использованы исходные данные, соответствующие выданному преподавателем варианту;  6 баллов - задача решена с ошибками, приводящими к частично неверному выводу, допущены грубые арифметические ошибки, использованы исходные данные, соответствующие выданному преподавателем варианту;  5 баллов - задача решена правильно, использованы исходные данные, не соответствующие выданному преподавателем варианту;</p>	экзамен

					<p>4 балла - в целом, задача решена верно, имеется незначительная неточность в решении, не влияющая на общий вывод в задаче, не соответствующие выданному преподавателем варианту;</p> <p>3 балла - задача решена с ошибками, использованы исходные данные, не соответствующие выданному преподавателем варианту;</p> <p>2 балла - задача решена с ошибками, приводящими к частично неверному выводу, использованы исходные данные, не соответствующие выданному преподавателем варианту;</p> <p>1 балл - задача решена с ошибками, приводящими к полностью неверному выводу, использованы исходные данные, не соответствующие выданному преподавателем варианту;</p> <p>0 баллов - работа не выполнена</p>	
7	6	Текущий контроль	Задача 7	1	10 <p>Максимально возможное количество баллов 10.</p> <p>10 баллов - задача решена правильно, использованы исходные данные, соответствующие выданному преподавателем варианту;</p> <p>9 баллов - в целом, задача решена верно, имеется незначительная неточность в решении, не влияющая на общий вывод в задаче, использованы исходные данные, соответствующие выданному преподавателем варианту;</p> <p>8 баллов - в целом, задача решена верно, но имеются ошибки в решении, не влияющие на общий вывод в задаче, использованы исходные данные, соответствующие выданному преподавателем варианту;</p> <p>7 баллов - задача решена с ошибками, приводящими к частично неверному выводу, использованы исходные данные, соответствующие выданному преподавателем варианту;</p> <p>6 баллов - задача решена с ошибками, приводящими к частично неверному выводу, допущены грубые арифметические ошибки, использованы исходные данные, соответствующие выданному преподавателем варианту;</p> <p>5 баллов - задача решена правильно, использованы исходные данные, не соответствующие выданному преподавателем варианту;</p> <p>4 балла - в целом, задача решена верно, имеется незначительная неточность в решении, не влияющая на общий вывод в</p>	экзамен

						<p>задаче, не соответствующие выданному преподавателем варианту;</p> <p>3 балла - задача решена с ошибками, использованы исходные данные, не соответствующие выданному преподавателем варианту;</p> <p>2 балла - задача решена с ошибками, приводящими к частично неверному выводу, использованы исходные данные, не соответствующие выданному преподавателем варианту;</p> <p>1 балл - задача решена с ошибками, приводящими к полностью неверному выводу, использованы исходные данные, не соответствующие выданному преподавателем варианту;</p> <p>0 баллов - работа не выполнена</p>	
8	6	Текущий контроль	Задача 8	1	10	<p>Максимально возможное количество баллов 10.</p> <p>10 баллов - задача решена правильно, использованы исходные данные, соответствующие выданному преподавателем варианту;</p> <p>9 баллов - в целом, задача решена верно, имеется незначительная неточность в решении, не влияющая на общий вывод в задаче, использованы исходные данные, соответствующие выданному преподавателем варианту;</p> <p>8 баллов - в целом, задача решена верно, но имеются ошибки в решении, не влияющие на общий вывод в задаче, использованы исходные данные, соответствующие выданному преподавателем варианту;</p> <p>7 баллов - задача решена с ошибками, приводящими к частично неверному выводу, использованы исходные данные, соответствующие выданному преподавателем варианту;</p> <p>6 баллов - задача решена с ошибками, приводящими к частично неверному выводу, допущены грубые арифметические ошибки, использованы исходные данные, соответствующие выданному преподавателем варианту;</p> <p>5 баллов - задача решена правильно, использованы исходные данные, не соответствующие выданному преподавателем варианту;</p> <p>4 балла - в целом, задача решена верно, имеется незначительная неточность в решении, не влияющая на общий вывод в задаче, не соответствующие выданному преподавателем варианту;</p> <p>3 балла - задача решена с ошибками,</p>	экзамен

						<p>использованы исходные данные, не соответствующие выданному преподавателем варианту;  2 балла - задача решена с ошибками, приводящими к частично неверному выводу, использованы исходные данные, не соответствующие выданному преподавателем варианту;  1 балл - задача решена с ошибками, приводящими к полностью неверному выводу, использованы исходные данные, не соответствующие выданному преподавателем варианту;  0 баллов - работа не выполнена</p>	
9	6	Курсовая работа/проект	Курсовая работа	-	20	<p>Курсовая работа предусматривает расчет технических показателей и основных элементов поперечного профиля городской улицы, конструкции дорожных одежд. Выполненная курсовая работа должна содержать:</p> <p>1) пояснительную записку с необходимыми расчетами;  2) графический материал, который должен содержать:</p> <ul style="list-style-type: none"> <li>- план трассы (по заданию);</li> <li>- поперечные профили земляного полотна улицы;</li> <li>- схему принятой конструкции дорожной одежды;</li> </ul> <p>Каждый пункт может быть оценен от 0 до 5 баллов.</p> <p>5 баллов - выполнены все необходимые расчеты (произведены графические построения) в полном объеме, ошибки отсутствуют.</p> <p>4 балла - выполнены все необходимые расчеты (произведены графические построения) в полном объеме, присутствуют незначительные арифметические ошибки, несущественно влияющие на итог.</p> <p>3 балла - выполнены все необходимые расчеты (произведены графические построения) в полном объеме, присутствуют арифметические ошибки, существенно влияющие на итог;</p> <p>2 балла - необходимые расчеты (графические построения) выполнены не в полном объеме, присутствуют незначительные арифметические ошибки, несущественно влияющие на итог;</p> <p>1 балл - необходимые расчеты (графические построения) выполнены не в полном объеме, присутствуют грубые арифметические ошибки, существенно влияющие на итог;</p>	кур- совые работы

					<p>0 баллов - пункт отсутствует в предоставленной на проверку курсовой работе</p> <p>Всего за курсовую работу максимально можно получить 20 баллов. Набранные баллы пересчитываются в рейтинг, по которому выставляется итоговая оценка за Курсовую работу.</p> <p>Отлично = 85-100%, хорошо = 75-84%, удовлетворительно = 60-74%, неудовлетворительно = 0-59%;</p>	
10	6	Промежуточная аттестация	Экзамен	- 15	<p>Получить зачет студент может одним из двух способов.</p> <p>Способ первый (возможен только при согласии преподавателя) - активная работа в течение всего семестра. На практических занятиях студенты решают предложенные преподавателем задачи, затем получают индивидуальный вариант с исходными данными для решения подобных задач и сдают их в указанный преподавателем срок. За каждую задачу преподаватель ставит от 0 до 10 баллов.</p> <p>Затем вычисляется рейтинг как процент набранных студентом баллов от максимально возможных.</p> <p>Таким образом формируется текущий рейтинг (ТЕКУЩИЕ БАЛЛЫ).</p> <p>Если этих баллов достаточно для получения оценки за экзамен, и оценка устраивает студента, на этом процедура оценивания результатов работы студента может быть окончена.</p> <p>Отлично = 85-100%, хорошо = 75-84%, удовлетворительно = 60-74%, неудовлетворительно = 0-59%.</p> <p>Способ второй.</p> <p>Если рейтинг, полученный на очной сессии (ТЕКУЩИЕ БАЛЛЫ) недостаточен или не устраивает студента, то студент сдает экзамен во время экзаменационной сессии, на котором также набирает баллы - (АТТЕСТАЦИОННЫЕ).</p> <p>Аттестационные баллы можно набрать путем ответа на два теоретических вопроса и одну практическую задачу с последующим устным собеседованием с преподавателем. Каждый теоретический вопрос и задача могут быть оценены в 5 баллов.</p> <p>5 баллов - правильный ответ на вопрос. Безошибочное представление материала. Правильное решение задачи. 4 балла -</p>	экзамен



					<p>небольшие неточности в представлении ответа, существенным образом не влияющие на правильность ответа. Допущены арифметические ошибки в решении задачи, несущественно влияющие на итог решения. 3 балла - серьезные неточности в письменном ответе, приведены существенные ошибки. Арифметические ошибки в решении задачи, приводящие к неверному ответу. 2 балла - грубые ошибки в представленном письменном ответе, слабое раскрытие отдельных моментов. Ошибки в методике решения задачи, приводящие к неверному ответу. 0 баллов - студент не явился на экзамен. Получить можно от 0 до 15 баллов, которые пересчитываются в проценты от максимально возможных.</p> <p>Тогда ИТОГОВЫЙ РЕЙТИНГ складывается из работы на очной сессии и работы непосредственно на экзамене следующим образом:</p> $0,6 * (\text{ТЕКУЩИЙ РЕЙТИНГ}) + 0,4 * (\text{АТТЕСТАЦИОННЫЙ}).$ <p>Отлично = 85-100%, хорошо = 75-84%, удовлетворительно = 60-74%, неудовлетворительно = 0-59%.</p>	
--	--	--	--	--	--	--

## 6.2. Процедура проведения, критерии оценивания

Вид промежуточной аттестации	Процедура проведения	Критерии оценивания
экзамен	Экзамен проводится в форме письменного ответа на вопросы билета и последующего устного собеседования с преподавателем. Преподаватель вправе задать дополнительные вопросы по изученному курсу. В билете содержится два теоретических вопроса и одна задача. Время, отведенное на подготовку к ответу, не может превышать 1 час. Во время экзамена запрещено пользоваться конспектами и мобильными устройствами. Разрешается воспользоваться калькулятором для расчетов в задаче. Допускается использование справочной информации, предоставленной преподавателем.	В соответствии с пп. 2.5, 2.6 Положения
курсовые работы	Задание на курсовую работу выдается на первой неделе семестра. Работа выполняется студентом самостоятельно и сдается в назначенные сроки. Необходимо подготовить пояснительную записку, где должны быть освещены вопросы по выданному заданию. Оцениваются ПЗ и ответы на поставленные вопросы, соответствующие тематике курсовой работы. Работа должна быть оформлена в соответствии с требованиями к курсовым работам в ЮУрГУ. Студент должен ориентироваться в материале курсовой работы, владеть терминологией.	В соответствии с п. 2.7 Положения

### 6.3. Паспорт фонда оценочных средств

Компетенции	Результаты обучения	№ КМ									
		1	2	3	4	5	6	7	8	9	10
ПК-4	Знает: Характеристику объектов транспортной инфраструктуры различных видов транспорта; современные тенденции в проектировании, разработки и модернизации объектов транспортной инфраструктуры автомобильного транспорта;	+								++	
ПК-4	Умеет: устанавливать категорию автомобильных дорог и городских улиц по параметрам транспортного потока; на основе технических расчетов выбирать технические параметры при проектировании элементов транспортной инфраструктуры автомобильного транспорта; определять пропускную способность участков УДС; выбирать тип и конструкцию дорожных одежд, рассчитывать толщину слоев;							+		++	
ПК-4	Имеет практический опыт: решения задач определения основных параметров элементов транспортной инфраструктуры автомобильного транспорта;	+		++	++	++				++	+
ПК-5	Знает: Нормативно-правовые и нормативно-технические документы, регламентирующие параметры элементов транспортной инфраструктуры в области дорожного строительства;			+		+				++	
ПК-5	Умеет: применять нормативные основы при анализе и проектировании объектов инфраструктуры автомобильного транспорта для обеспечения безопасности движения транспортных средств в различных условиях;		+							++	
ПК-5	Имеет практический опыт: работы с нормативно-технической документацией при разработке и проектировании элементов транспортной инфраструктуры автомобильного и городского пассажирского транспорта.		++	++				+		++	

Типовые контрольные задания по каждому мероприятию находятся в приложениях.

## 7. Учебно-методическое и информационное обеспечение дисциплины

### Печатная учебно-методическая документация

#### а) основная литература:

1. Бабков, В. Ф. Автомобильные дороги Учеб. для вузов по специальности "Орг. дор. движения", "Эксплуатация автомобил. трансп." В. Ф. Бабков. - 3-е изд., перераб. и доп. - М.: Транспорт, 1983. - 280 с. ил.

#### б) дополнительная литература:

1. Альметова, З. В. Автомобильные дороги Учеб. пособие З. В. Альметова; Под ред. Л. С. Глухих; Юж.-Урал. гос. ун-т, Каф. Эксплуатация автомобил. транспорта; ЮУрГУ. - Челябинск: Издательство ЮУрГУ, 2003. - 68,[2] с.
2. Вязовский, А. Е. Оценка транспортно-эксплуатационного состояния автомобильной дороги Текст метод. пособие по дисциплине "Эксплуатация автомобильных дорог" А. Е. Вязовский, Л. Н. Чертова ; Моск. автомобил.-дорожный ин-т (гос. техн. ун-т). - Челябинск: Б. И., 2007. - 37 с. ил.

#### в) отечественные и зарубежные журналы по дисциплине, имеющиеся в библиотеке:

1. Транспорт Урала науч.-техн. журн. Урал. гос. ун-т путей сообщения журнал. - Екатеринбург, 2008-

г) методические указания для студентов по освоению дисциплины:

1. Транспортная инфраструктура: методические указания / составитель И.Д. Алферова, З.В. Альметова. - Челябинск: Издательский центр ЮУрГУ, 2021.- 33/с.

из них: учебно-методическое обеспечение самостоятельной работы студента:

1. Транспортная инфраструктура: методические указания / составитель И.Д. Алферова, З.В. Альметова. - Челябинск: Издательский центр ЮУрГУ, 2021.- 33/с.

### Электронная учебно-методическая документация

Нет

Перечень используемого программного обеспечения:

1. Microsoft-Windows(бессрочно)

Перечень используемых профессиональных баз данных и информационных справочных систем:

1. ООО "ГарантУралСервис"-Гарант(31.12.2022)

### 8. Материально-техническое обеспечение дисциплины

Вид занятий	№ ауд.	Основное оборудование, стенды, макеты, компьютерная техника, предустановленное программное обеспечение, используемое для различных видов занятий
Практические занятия и семинары	272 (2)	Демонстрационные стенды, ноутбук, проектор, экран, меловая доска
Лекции	270 (2)	Демонстрационные стенды, ноутбук Асер, проектор Нес, экран, меловая доска