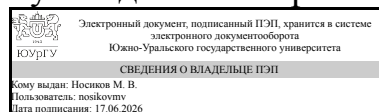


УТВЕРЖДАЮ:  
Руководитель направления



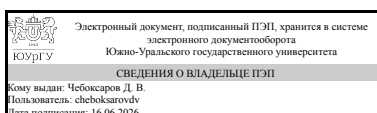
М. В. Носиков

## РАБОЧАЯ ПРОГРАММА

дисциплины 1.О.13 Теоретическая механика  
для направления 27.03.04 Управление в технических системах  
уровень Бакалавриат  
форма обучения заочная  
кафедра-разработчик Техническая механика и естественные науки

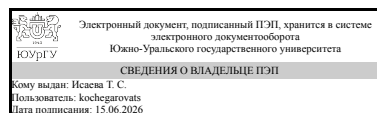
Рабочая программа составлена в соответствии с ФГОС ВО по направлению подготовки 27.03.04 Управление в технических системах, утверждённым приказом Минобрнауки от 31.07.2020 № 871

Зав.кафедрой разработчика,  
к.техн.н., доц.



Д. В. Чебоксаров

Разработчик программы,  
старший преподаватель



Т. С. Исаева

## 1. Цели и задачи дисциплины

Дисциплина «Теоретическая механика» относится к базовой части модуля "профессиональные дисциплины". Целью преподавания и изучения дисциплины "Теоретическая механика" является освоение студентами методов и принципов механики для познания общих законов движения и равновесия материальных тел с использованием абстрактных моделей механики.

## Краткое содержание дисциплины

Раздел 1. Статика твердого тела Раздел 2. Кинематика точки и твердого тела. Раздел 3. Динамика материальной точки. Динамика системы и твердого тела. Элементы аналитической механики.

## 2. Компетенции обучающегося, формируемые в результате освоения дисциплины

Планируемые результаты освоения ОП ВО (компетенции)	Планируемые результаты обучения по дисциплине
ОПК-1 Способен анализировать задачи профессиональной деятельности на основе положений, законов и методов в области естественных наук и математики	Знает: основные понятия и определения, аксиомы, теоремы и законы механики, область их применения для основных применяемых при изучении механики моделей Умеет: выполнять расчеты состояния равновесия твердых тел и конструкций, кинематических параметров для различных случаев движения, динамические расчеты для материальной точки, абсолютно твердого тела, механической системы Имеет практический опыт: самостоятельной работы в области решения инженерных задач на основе применения законов механики

## 3. Место дисциплины в структуре ОП ВО

Перечень предшествующих дисциплин, видов работ учебного плана	Перечень последующих дисциплин, видов работ
1.О.10.04 Теория вероятностей и математическая статистика, 1.О.10.03 Специальные главы математики, 1.О.14 Химия, 1.О.11 Физика, 1.О.10.02 Математический анализ	Не предусмотрены

Требования к «входным» знаниям, умениям, навыкам студента, необходимым при освоении данной дисциплины и приобретенным в результате освоения предшествующих дисциплин:

Дисциплина	Требования
1.О.10.03 Специальные главы математики	Знает: основы теории числовых и функциональных рядов, основы теории функций комплексных переменных (в том числе теорию вычетов) Умеет: применять основные положения

	теории рядов и теории поля при решении задач профессиональной деятельности Имеет практический опыт: методики построения, анализа и применения математических моделей
1.О.10.02 Математический анализ	Знает: основы дифференциального и интегрального исчисления, теории обыкновенных дифференциальных уравнений Умеет: применять методы математического анализа и моделирования, теоретического и экспериментального исследования для решения инженерных задач профессиональной деятельности Имеет практический опыт: математического моделирования различных процессов и явлений
1.О.10.04 Теория вероятностей и математическая статистика	Знает: основные положения теории вероятностей и математической статистики Умеет: применять методы теории вероятностей, математической статистики и моделирования, теоретического и экспериментального исследования для решения практических задач Имеет практический опыт: использования навыков применения современного математического инструментария для решения практических задач; применения методики построения, анализа и применения математических моделей для оценки состояния и прогноза развития явлений и процессов
1.О.14 Химия	Знает: строение и свойства химических элементов, основополагающие представления о химической связи, различие физико-химических свойств веществ находящихся в разных агрегатных состояниях, теорию химических процессов, химию элементов, химические процессы при защите окружающей среды Умеет: использовать полученные знания и навыки для выявления естественнонаучных проблем, возникающих в ходе профессиональной деятельности Имеет практический опыт: расчетов по химическим уравнениям; термодинамических расчетов; расчетов растворов; расчетов окислительно-восстановительных реакций
1.О.11 Физика	Знает: основные законы и методы физики для анализа задач управления в технических системах Умеет: применять основные законы и методы физики для анализа задач управления в технических системах Имеет практический опыт: применения основных законов и методов физики для анализа задач управления в технических системах

#### 4. Объём и виды учебной работы

Общая трудоемкость дисциплины составляет 4 з.е., 144 ч., 18,5 ч. контактной работы с применением дистанционных образовательных технологий

Вид учебной работы	Всего часов	Распределение по семестрам в часах	
		Номер семестра	
		7	
Общая трудоёмкость дисциплины	144	144	
<i>Аудиторные занятия:</i>	8	8	
Лекции (Л)	0	0	
Практические занятия, семинары и (или) другие виды аудиторных занятий (ПЗ)	8	8	
Лабораторные работы (ЛР)	0	0	
<i>Самостоятельная работа (СРС)</i>	125,5	125,5	
Подготовка к защите семестровых расчетно-графических работ и подготовка к экзамену	53	53	
Выполнение студентами семестровых расчетно-графических работ	72,5	72,5	
Консультации и промежуточная аттестация	10,5	10,5	
Вид контроля (зачет, диф.зачет, экзамен)	-	экзамен	

## 5. Содержание дисциплины

№ раздела	Наименование разделов дисциплины	Объем аудиторных занятий по видам в часах			
		Всего	Л	ПЗ	ЛР
1	Статика твердого тела	2	0	2	0
2	Кинематика точки и твердого тела	2	0	2	0
3	Динамика материальной точки. Динамика системы и твердого тела.	4	0	4	0

### 5.1. Лекции

Не предусмотрены

### 5.2. Практические занятия, семинары

№ занятия	№ раздела	Наименование или краткое содержание практического занятия, семинара	Кол-во часов
1	1	Алгоритм решения задач на равновесие . Примеры решения задач с учётом трения. Применение метода разбиения на части и метода отрицательных площадей для нахождения центров тяжести различных тел.	2
2	2	Определение скоростей и ускорений точек твердого тела, вращающегося вокруг неподвижной точки. Определение абсолютной скорости и абсолютного ускорения точки в случае вращательного переносного движения	2
3	3	Составление и интегрирование дифференциальных уравнений движения точки. Определение постоянных интегрирования по начальным условиям	4

### 5.3. Лабораторные работы

Не предусмотрены

## 5.4. Самостоятельная работа студента

Выполнение СРС			
Подвид СРС	Список литературы (с указанием разделов, глав, страниц) / ссылка на ресурс	Семестр	Кол-во часов
Подготовка к защите семестровых расчетно-графических работ и подготовка к экзамену	Тарг, С. М. Краткий курс теоретической механики : учебник для вузов / С. М. Тарг. - 20-е изд., стереотип. - М. : Высшая школа, 2010. - 416 с. : ил. Сборник заданий для курсовых работ по теоретической механике : учебное пособие для технических вузов / А. А. Яблонский, С. С. Норейко, С. А. Вольфсон, и др. ; под общ. ред. А. А. Яблонского. - 17-е изд., стереотип. - М. : Кнорус, 2010. - 392 с.	7	53
Выполнение студентами семестровых расчетно-графических работ	Сборник заданий для курсовых работ по теоретической механике : учебное пособие для технических вузов / А. А. Яблонский, С. С. Норейко, С. А. Вольфсон, и др. ; под общ. ред. А. А. Яблонского. - 17-е изд., стереотип. - М. : Кнорус, 2010. - 392 с.	7	72,5

## 6. Фонд оценочных средств для проведения текущего контроля успеваемости, промежуточной аттестации

Контроль качества освоения образовательной программы осуществляется в соответствии с Положением о балльно-рейтинговой системе оценивания результатов учебной деятельности обучающихся.

### 6.1. Контрольные мероприятия (КМ)

№ КМ	Се-местр	Вид контроля	Название контрольного мероприятия	Вес	Макс. балл	Порядок начисления баллов	Учитывается в ПА
1	7	Текущий контроль	Контрольная работа	0,2	21	Контрольная работа выполняется по вариантам, содержит 7 практических задач. Каждая задача оценивается от 0 до 3 баллов следующим образом: 3 балла – задача решена правильно, верно выбран метод решения задачи, запись решения последовательная и математически грамотная, решение доведено до ответа; 2 балла – в решении содержатся 1–3 ошибки, не повлиявшие существенно на ход решения, или решение не доведено до ответа, но при этом изложено не менее 70% полного решения; 1 балл – в решении содержатся 1–3 ошибки, существенно повлиявшие на ход	экзамен

						решения, или решение не доведено до ответа, но при этом изложено не менее 50% полного решения ;0 баллов – неверно выбран метод решения или изложено менее 20% полного решения.	
2	7	Текущий контроль	Самостоятельная работа по теме "Статика"	0,3	5	5 баллов - Работа выполнена полностью. Оформлена аккуратно, в соответствии с требованиями. Нет ошибок в логических рассуждениях. Студент показал полный объем знаний, умений в освоении пройденных тем и применение их на практике 4 балла - Работа выполнена полностью. Возможно наличие одной неточности или описки, не являющихся следствием незнания или непонимания учебного материала. 3 балла - Работа выполнена полностью, но обоснований шагов решения недостаточно. Допущена одна ошибка или два-три недочета. 2 балла - Допущены более одной ошибки или более двух-трех недочетов 1 балл - Работа выполнена не полностью. Допущены грубые ошибки. Работа выполнена не самостоятельно. 0 баллов - Работа не сдана	экзамен
3	7	Текущий контроль	Самостоятельная работа по теме "Кинематика"	0,3	5	5 баллов - Работа выполнена полностью. Оформлена аккуратно, в соответствии с требованиями. Нет ошибок в логических рассуждениях. Студент показал полный объем знаний, умений в освоении пройденных тем и применение их на практике 4 балла - Работа выполнена полностью. Возможно наличие одной неточности или описки, не являющихся следствием незнания или непонимания учебного материала. 3 балла - Работа выполнена полностью, но обоснований шагов решения недостаточно. Допущена одна ошибка или два-три недочета. 2 балла - Допущены более одной ошибки или более двух-трех недочетов 1 балл - Работа выполнена не полностью. Допущены грубые ошибки. Работа выполнена не самостоятельно. 0 баллов - Работа не сдана	экзамен
4	7	Текущий контроль	Итоговый тест	0,4	20	20 баллов – получены правильные ответы на все вопросы. 19 баллов – получены правильные ответы на 19 вопросов. 18 баллов – получены правильные ответы на 18 вопросов. 17 баллов – получены правильные ответы на 17 вопросов. 16 баллов – получены	экзамен

						правильные ответы на 16 вопросов. 15 баллов – получены правильные ответы на 15 вопросов. 14 балла – получены правильные ответы на 14 вопросов. 13 баллов – получены правильные ответы на 13 вопросов. 12 баллов – получены правильные ответы на 12 вопросов. 11 баллов – получены правильные ответы на 11 вопросов. 10 баллов – получены правильные ответы на 10 вопросов. 9 баллов – получены правильные ответы на 9 вопросов. 8 баллов – получены правильные ответы на 8 вопросов. 7 баллов – получены правильные ответы на 7 вопросов. 6 баллов – получены правильные ответы на 6 вопросов. 5 баллов – получены правильные ответы на 5 вопросов. 4 балла – получены правильные ответы на 4 вопроса. 3 балла – получены правильные ответы на 3 вопроса. 2 балла – получены правильные ответы на 2 вопроса. 1 балл – получены правильные ответы 1 вопрос. 0 баллов – задание не выполнено.	
5	7	Текущий контроль	Работа на занятиях	0,3	3	3 балла - Активное участие на 85...100 % занятий. 2 балла - Активное участие на 50...84 % занятий. 1 балл - Активное участие на 1...49 % занятий. 0 баллов - Студент не принимал участие в занятиях.	экзамен
6	7	Промежуточная аттестация	Экзамен	-	10	При желании повысить рейтинг за курс обучающийся на очном экзамене устно опрашивается по билету, сформированному из вопросов, выносимых на экзамен. Билет содержит два вопроса. Правильный ответ на вопрос, уверенное, грамотное изложение, приведены поясняющие рисунки, схемы, диаграммы и т.п. графический и математический поясняющий материал, соответствует 5 баллам. Правильный ответ, неуверенное изложение, приведен частично поясняющий графический и математический материал – 4 балла. Частично правильный ответ, приведен необходимый графический и математический поясняющий материал частично – 3 балла. Частично правильный ответ на вопрос, неуверенное изложение, отсутствие поясняющего материала соответствует	экзамен

						2 баллам. Не правильный ответ, минимальное количество поясняющего материала – 1 балл. Ответ не правильный, нет поясняющего материала – 0 баллов.	
--	--	--	--	--	--	--	--

## 6.2. Процедура проведения, критерии оценивания

Вид промежуточной аттестации	Процедура проведения	Критерии оценивания
экзамен	На экзамене происходит оценивание учебной деятельности обучающихся. Рейтинг обучающегося по дисциплине определяется только по результатам текущего контроля. При условии выполнения всех мероприятий текущего контроля и достижении 60 -100 % рейтинга обучающийся получает соответствующую рейтинговую оценку. При желании повысить рейтинг за курс обучающийся на очном экзамене устно опрашивается по билету, сформированному из вопросов, выносимых на экзамен. Билет содержит два вопроса. Правильный ответ на вопрос соответствует 5 баллам. Неправильный ответ на вопрос соответствует 0 баллов. Максимальное количество баллов – 10.	В соответствии с пп. 2.5, 2.6 Положения

## 6.3. Паспорт фонда оценочных средств

Компетенции	Результаты обучения	№ КМ					
		1	2	3	4	5	6
ОПК-1	Знает: основные понятия и определения, аксиомы, теоремы и законы механики, область их применения для основных применяемых при изучении механики моделей	+		+	+	+	+
ОПК-1	Умеет: выполнять расчеты состояния равновесия твердых тел и конструкций, кинематических параметров для различных случаев движения, динамические расчеты для материальной точки, абсолютно твердого тела, механической системы		+	+			+
ОПК-1	Имеет практический опыт: самостоятельной работы в области решения инженерных задач на основе применения законов механики	+					+

Типовые контрольные задания по каждому мероприятию находятся в приложениях.

## 7. Учебно-методическое и информационное обеспечение дисциплины

### Печатная учебно-методическая документация

#### а) основная литература:

1. Никитин Н.Н. Курс теоретической механики. М., ВШ, 1990
2. Бертяев В.Д. Теоретическая механика на базе MathCad. Практикум. С-П., «БХВ-Петербург», 2005

#### б) дополнительная литература:

1. Тарг, С. М. Краткий курс теоретической механики : учебник для вузов / С. М. Тарг. - 20-е изд., стереотип. - М. : Высшая школа, 2010. - 416 с. : ил.
2. Яблонский А.А. Курс теоретической механики : учебник / А.А. Яблонский, В.М. Никифорова. – 15-е изд., стер. – М. : КНОРУС, 2010. – 608 с.
3. Сборник заданий для курсовых работ по теоретической механике : учебное пособие для технических вузов / А. А. Яблонский, С. С. Норейко, С. А. Вольфсон, и др. ; под общ. ред. А. А. Яблонского. - 17-е изд., стереотип. - М. : Кнорус, 2010. - 392 с.

в) отечественные и зарубежные журналы по дисциплине, имеющиеся в библиотеке:  
Не предусмотрены

г) методические указания для студентов по освоению дисциплины:

1. Теоретическая механика. Методические указания и контрольные задания под редакцией проф. С.М. Тарга М, ВШ, 1983г

из них: учебно-методическое обеспечение самостоятельной работы студента:

#### Электронная учебно-методическая документация

Нет

Перечень используемого программного обеспечения:

1. Microsoft-Windows(бессрочно)
2. Microsoft-Office(бессрочно)
3. PTC-MathCAD(бессрочно)
4. ASCON-Компас 3D(бессрочно)

Перечень используемых профессиональных баз данных и информационных справочных систем:

Нет

#### 8. Материально-техническое обеспечение дисциплины

Вид занятий	№ ауд.	Основное оборудование, стенды, макеты, компьютерная техника, предустановленное программное обеспечение, используемое для различных видов занятий
Лекции	227 (4)	Учебные парты, доска аудиторная, доска интерактивная, проектор, компьютер
Практические занятия и семинары	227 (4)	Учебные парты, доска аудиторная, доска интерактивная, проектор, компьютер