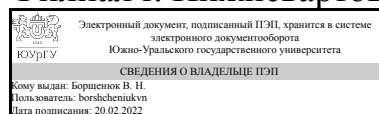


ЮЖНО-УРАЛЬСКИЙ ГОСУДАРСТВЕННЫЙ УНИВЕРСИТЕТ

УТВЕРЖДАЮ:
Директор филиала
Филиал г. Нижневартовск



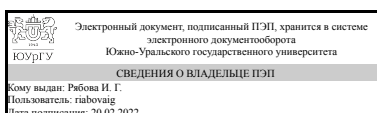
В. Н. Борщенок

РАБОЧАЯ ПРОГРАММА

дисциплины 1.Ф.П1.22.02 Проектирование электронных устройств на основе микроконтроллеров
для направления 09.03.01 Информатика и вычислительная техника
уровень Бакалавриат
профиль подготовки Вычислительные машины, комплексы, системы и сети
форма обучения заочная
кафедра-разработчик Гуманитарные, естественно-научные и технические дисциплины

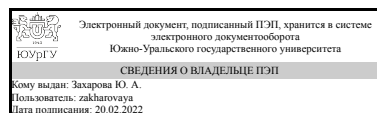
Рабочая программа составлена в соответствии с ФГОС ВО по направлению подготовки 09.03.01 Информатика и вычислительная техника, утверждённым приказом Минобрнауки от 19.09.2017 № 929

Зав.кафедрой разработчика,
к.филос.н., доц.



И. Г. Рябова

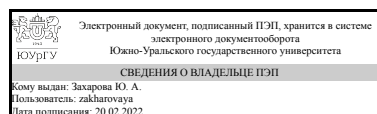
Разработчик программы,
старший преподаватель



Ю. А. Захарова

СОГЛАСОВАНО

Руководитель образовательной
программы



Ю. А. Захарова

Нижневартовск

1. Цели и задачи дисциплины

Главной целью изучения дисциплины является знание студентами принципов построения микропроцессорных систем и их программного обеспечения. Основная задача – изучение принципов построения микропроцессоров и микроконтроллеров, их системы команд.

Краткое содержание дисциплины

Принципы построения микропроцессоров и микропроцессорных систем, архитектура и интерфейсы микроконтроллеров. Архитектура и состав семейств контроллеров PIC (Microchip). Состав контроллера PIC16F877. Память программ и память данных контроллера PIC16F877. Параллельные порты контроллера PIC16F877. Система прерываний, таймеры-счетчики и сторожевой таймер контроллера PIC16F877. Периферийные устройства для программируемых контроллеров. Применение программного комплекса MULTISIM для проектирования устройств на микроконтроллерах.

2. Компетенции обучающегося, формируемые в результате освоения дисциплины

Планируемые результаты освоения ОП ВО (компетенции)	Планируемые результаты обучения по дисциплине
ПК-4 Способен к выполнению работ по созданию и сопровождению информационных систем, автоматизирующих задачи организационного управления и бизнес-процессы	Знает: возможности типовой информационной системы на основе микроконтроллеров; предметную область автоматизации систем на основе микроконтроллеров; инструменты и методы анализа требований предъявляемых к системе на основе микроконтроллеров; архитектуру, устройство и функционирование вычислительных систем на основе микроконтроллеров; устройство и функционирование современных информационных систем на основе микроконтроллеров; современные стандарты информационного взаимодействия систем на основе микроконтроллеров Умеет: анализировать исходную документацию для проектируемых устройств на основе микроконтроллеров; разрабатывать документы для проектируемых устройств на основе микроконтроллеров Имеет практический опыт: анализа функциональных и нефункциональных требований к проектируемой информационной системе на основе микроконтроллеров; разработки спецификации (документирование) требований к проектируемой информационной системе на основе микроконтроллеров; проверки (верификация) требований к проектируемой информационной системе на основе микроконтроллеров

3. Место дисциплины в структуре ОП ВО

Перечень предшествующих дисциплин, видов работ учебного плана	Перечень последующих дисциплин, видов работ
Базы данных, Информационно-аналитические системы в экономике и управлении, Хранилища данных	Не предусмотрены

Требования к «входным» знаниям, умениям, навыкам студента, необходимым при освоении данной дисциплины и приобретенным в результате освоения предшествующих дисциплин:

Дисциплина	Требования
Информационно-аналитические системы в экономике и управлении	Знает: устройство и функционирование современных информационных систем Умеет: проверять (верифицировать) архитектуру информационных систем, автоматизирующих задачи организационного управления и бизнес-процессы Имеет практический опыт: согласование архитектурной спецификации информационных систем с заинтересованными сторонами
Базы данных	Знает: архитектуру современных СУБД и их основные характеристики, методы и средства проектирования баз данных с учетом заданных критериев для создания информационных систем, автоматизирующих задачи организационного управления и бизнес-процессы Умеет: анализировать поставленную задачу с целью выявления основных свойств и структуры базы данных и интерфейсов доступа в ней Имеет практический опыт: разработки структуры базы данных и пользовательского интерфейса в соответствии с поставленной задачей.
Хранилища данных	Знает: основы проектирования и использования хранилищ данных для информационных систем, автоматизирующих задачи организационного управления и бизнес-процессы Умеет: использовать программные средства для построения современных хранилищ данных, а также извлечения информации из хранилищ данных для последующего анализа Имеет практический опыт: по созданию хранилищ данных для информационных систем.

4. Объём и виды учебной работы

Общая трудоемкость дисциплины составляет 5 з.е., 180 ч., 32,75 ч. контактной работы

Вид учебной работы	Всего часов	Распределение по семестрам в часах	
		Номер семестра	
		8	9
Общая трудоёмкость дисциплины	180	72	108
<i>Аудиторные занятия:</i>	20	8	12
Лекции (Л)	8	4	4
Практические занятия, семинары и (или) другие виды аудиторных занятий (ПЗ)	0	0	0
Лабораторные работы (ЛР)	12	4	8
<i>Самостоятельная работа (СРС)</i>	147,25	59,75	87,5
с применением дистанционных образовательных технологий	0		
Подготовка к лабораторным работам	51,5	23,5	28
Консультации и промежуточная аттестация	12,75	4,25	8,5
Самостоятельная работа	44	20	24
Подготовка к зачету	12	12	0
Подготовка к экзамену	27	0	27
Консультации и промежуточная аттестация	12,75	4,25	8,5
Вид контроля (зачет, диф.зачет, экзамен)	-	зачет	экзамен

5. Содержание дисциплины

№ раздела	Наименование разделов дисциплины	Объем аудиторных занятий по видам в часах			
		Всего	Л	ПЗ	ЛР
1	Принципы построения микропроцессоров и микропроцессорных систем, архитектура и интерфейсы микроконтроллеров	1	1	0	0
2	Семейство контроллеров PIC (Microchip)	4	2	0	2
3	Периферийные устройства для программируемых контроллеров	3	1	0	2
4	Применение программного комплекса MULTISIM для проектирования устройств на микроконтроллерах	12	4	0	8

5.1. Лекции

№ лекции	№ раздела	Наименование или краткое содержание лекционного занятия	Кол-во часов
1	1	Классификация программируемых контроллеров, основные характеристики. Основные производители и наиболее распространенные семейства. Основные архитектуры программируемых контроллеров.	1
2	2	Архитектура и состав семейств контроллеров PIC (Microchip). Состав контроллера PIC16F877. Память программ и память данных контроллера PIC16F877. Параллельные порты контроллера PIC16F877. Система прерываний, таймеры-счетчики и сторожевой таймер контроллера PIC16F877	2
3	3	Подключения одиночных кнопок, линейной и матричной клавиатуры к контроллеру. Подключение одиночных светодиодов и 7-сегментных индикаторов к контроллеру. Динамическая индикация. Подключение к контроллеру ЖК индикаторов. Подключение к контроллеру программно-управляемых микросхем.	1

4-5	4	Применение программного комплекса MULTISIM для проектирования устройств на микроконтроллерах. Применение программного комплекса MULTISIM для проектирования устройств на микроконтроллерах. Основы работы с программным обеспечением MULTISIM. Подключение внешней памяти и ее тестирование, Организация заданных интервалов времени. Основы организации последовательного порта Отображение информации в системах с МК-51 Принципы работы цифроаналоговых преобразователей Принципы работы аналого-цифровых преобразователей. Широотно - импульсные модуляции, реализованной микроконтроллером МК-52.	4
-----	---	--	---

5.2. Практические занятия, семинары

Не предусмотрены

5.3. Лабораторные работы

№ занятия	№ раздела	Наименование или краткое содержание лабораторной работы	Кол-во часов
1	2	Управление параллельным портом контроллера PIC16F877.	2
2	3	Светодиодная индикация и опрос одиночной кнопки. Управление 7-сегментными светодиодными индикаторами.	1
3	3	Периферийные устройства для программируемых контроллеров. Динамическая индикация.	1
4	4	Лабораторная работа № 1. Основы работы с программным обеспечением MULTISIM.	1
5	4	Лабораторная работа № 2. Подключение внешней памяти и ее тестирование,	1
6	4	Лабораторная работа № 3. Организация заданных интервалов времени.	1
7	4	Лабораторная работа № 4. Основы организации последовательного порта	1
8	4	Лабораторная работа № 5. Отображение информации в системах с МК-51	1
9	4	Лабораторная работа № 6. Изучение принципов работы цифроаналоговых преобразователей	1
10	4	Лабораторная работа № 7. Изучение принципов работы аналого-цифровых преобразователей.	1
11	4	Лабораторная работа № 8. Исследование широтно - импульсной модуляции, реализованной микроконтроллером МК-52.	1

5.4. Самостоятельная работа студента

Выполнение СРС			
Подвид СРС	Список литературы (с указанием разделов, глав, страниц) / ссылка на ресурс	Семестр	Кол-во часов
Подготовка к лабораторным работам	ЭУМД осн. лит. 1, доп. лит. 2-4.	8	23,5
Консультации и промежуточная аттестация	ЭУМД осн. лит. 1, доп. лит. 2-4.	8	4,25
Консультации и промежуточная аттестация	ЭУМД осн. лит. 1, доп. лит. 2-4.	9	8,5
Самостоятельная работа	ЭУМД осн. лит. 1, доп. лит. 2-4.	8	20
Подготовка к зачету	ЭУМД осн. лит. 1, доп. лит. 2-4.	8	12
Самостоятельная работа	ЭУМД осн. лит. 1, доп. лит. 2-4.	9	24
Подготовка к экзамену	ЭУМД осн. лит. 1, доп. лит. 2-4.	9	27

Подготовка к лабораторным работам	ЭУМД осн. лит. 1, доп. лит. 2-4. Применение программного комплекса Multisim для проектирования устройств на микроконтроллерах: лабораторный практикум /А. А. Шегал. – Екатеринбург: Изд-во Урал. ун-та, 2014. –114, [2] с. ISBN 978-5-7996-1117-0.	9	28
-----------------------------------	---	---	----

6. Текущий контроль успеваемости, промежуточная аттестация

Контроль качества освоения образовательной программы осуществляется в соответствии с Положением о балльно-рейтинговой системе оценивания результатов учебной деятельности обучающихся.

6.1. Контрольные мероприятия (КМ)

№ КМ	Се-местр	Вид контроля	Название контрольного мероприятия	Вес	Макс. балл	Порядок начисления баллов	Учитывается в ПА
1	8	Текущий контроль	Лаб. работа № 1. Управление параллельным портом контроллера PIC 16F877	20	5	Защита лабораторной работы осуществляется индивидуально. Студентом предоставляется оформленный отчет. Оценивается правильность выполнения задания, качество оформления, правильность выводов и ответы на вопросы. При оценивании результатов мероприятия используется балльно-рейтинговая система оценивания результатов учебной деятельности обучающихся (утверждена приказом ректора от 24.05.2019 г. № 179) 5 баллов – работа выполнена без ошибок, уверенный ответ, свободное и качественное владение материалом; 4 балла, работа выполнена без ошибок и существенных замечаний, хороший ответ, достаточно высокий уровень владения материалом, студент сразу же отвечает на наводящие вопросы; 3 балла, работа выполнена без критичных ошибок и существенных замечаний, средняя защита и средний уровень владения материалом, студент отвечает на наводящие вопросы, несколько затрудняясь; 0-2 балла, работа не выполнена и содержит существенных замечания, не владеет материалом, студент не может дать ответы на наводящие вопросы.	зачет

2	8	Текущий контроль	Лаб. работа № 2. Светодиодная индикация	20	5	<p>Защита лабораторной работы осуществляется индивидуально. Студентом предоставляется оформленный отчет. Оценивается правильность выполнения задания, качество оформления, правильность выводов и ответы на вопросы. При оценивании результатов мероприятия используется балльно-рейтинговая система оценивания результатов учебной деятельности обучающихся (утверждена приказом ректора от 24.05.2019 г. № 179)</p> <p>5 баллов – работа выполнена без ошибок, уверенный ответ, свободное и качественное владение материалом;</p> <p>4 балла, работа выполнена без ошибок и существенных замечаний, хороший ответ, достаточно высокий уровень владения материалом, студент сразу же отвечает на наводящие вопросы;</p> <p>3 балла, работа выполнена без критичных ошибок и существенных замечаний, средняя защита и средний уровень владения материалом, студент отвечает на наводящие вопросы, несколько затрудняясь;</p> <p>0-2 балла, работа не выполнена и содержит, существенных замечания, не владеет материалом, студент не может дать ответы на наводящие вопросы.</p>	зачет
3	8	Текущий контроль	Лаб. работа № 3. Периферийные устройства для программируемых контроллеров	20	5	<p>Защита лабораторной работы осуществляется индивидуально. Студентом предоставляется оформленный отчет. Оценивается правильность выполнения задания, качество оформления, правильность выводов и ответы на вопросы. При оценивании результатов мероприятия используется балльно-рейтинговая система оценивания результатов учебной деятельности обучающихся (утверждена приказом ректора от 24.05.2019 г. № 179)</p> <p>5 баллов – работа выполнена без ошибок, уверенный ответ, свободное и качественное владение материалом;</p> <p>4 балла, работа выполнена без ошибок и существенных замечаний, хороший ответ, достаточно высокий уровень владения материалом,</p>	зачет

					<p>студент сразу же отвечает на наводящие вопросы; 3 балла, работа выполнена без критичных ошибок и существенных замечаний, средняя защита и средний уровень владения материалом, студент отвечает на наводящие вопросы, несколько затрудняясь; 0-2 балла, работа не выполнена и содержит, существенных замечания, не владеет материалом, студент не может дать ответы на наводящие вопросы.</p>		
4	8	Текущий контроль	Самостоятельная работа (тесты + задания)	35	5	<p>Выполнение тестовых заданий. Отлично: 5 баллов; Хорошо: 4 баллов; Удовлетворительно: 3 баллов; Неудовлетворительно: 0-2 балла. Отлично (5 баллов): от 86% до 100% верных ответов, нет ошибок в практической части; Хорошо (4 балла): от 74 % до 85 % верных ответов, нет ошибок в решении практической части Удовлетворительно (3 балла): от 60 % до 73 % верных ответов, есть незначительные ошибки в решении практической части. Неудовлетворительно (0-2 балла): менее 60 % верных ответов, есть ошибки в решении практической части или нет решения практической части.</p>	зачет
5	8	Промежуточная аттестация	Собеседование (Вопросы к зачету)	-	5	<p>Рейтинговая оценка считается как средневзвешенное по всем видам работ согласно БРС. Сумма весовых коэффициентов по всем видам работ равна 100 %. Для добора баллов до нужного уровня, проводится индивидуальное собеседование преподавателя с каждым не добравшим баллы до нужного уровня, студентом по вопросам к зачету. Студент отвечает на один теоретический вопрос (и может добрать до 5 баллов). 5 баллов - уверенный ответ, свободное и качественное владение материалом; 4 балла, хороший ответ, достаточно высокий уровень владения материалом, студент сразу же отвечает на наводящие вопросы; 3 балла, средняя защита и средний уровень владения материалом, студент отвечает на наводящие</p>	зачет

						вопросы, несколько затрудняясь; 0-2 балла, не владеет материалом, студент не может дать ответы на наводящие вопросы. Зачтено: 60–100 % по всем видам работ тещущего и промежуточного контроля; Не зачтено: 0–59 % по всем видам работ тещущего и промежуточного контроля	
6	9	Текущий контроль	Лаб. работа № 1. Основы работы с программным обеспечением MULTISIM	10	5	Защита лабораторной работы осуществляется индивидуально. Студентом предоставляется оформленный отчет. Оценивается правильность выполнения задания, качество оформления, правильность выводов и ответы на вопросы. При оценивании результатов мероприятия используется балльно-рейтинговая система оценивания результатов учебной деятельности обучающихся (утверждена приказом ректора от 24.05.2019 г. № 179) 5 баллов – работа выполнена без ошибок, уверенный ответ, свободное и качественное владение материалом; 4 балла, работа выполнена без ошибок и существенных замечаний, хороший ответ, достаточно высокий уровень владения материалом, студент сразу же отвечает на наводящие вопросы; 3 балла, работа выполнена без критичных ошибок и существенных замечаний, средняя защита и средний уровень владения материалом, студент отвечает на наводящие вопросы, несколько затрудняясь; 0-2 балла, работа не выполнена и содержит, существенных замечания, не владеет материалом, студент не может дать ответы на наводящие вопросы	экзамен
7	9	Текущий контроль	Лаб. работа № 2. Подключение внешней памяти и ее тестирование	10	5	Защита лабораторной работы осуществляется индивидуально. Студентом предоставляется оформленный отчет. Оценивается правильность выполнения задания, качество оформления, правильность выводов и ответы на вопросы. При оценивании результатов мероприятия используется балльно-рейтинговая система оценивания результатов учебной деятельности обучающихся (утверждена приказом	экзамен

					<p>ректора от 24.05.2019 г. № 179) 5 баллов – работа выполнена без ошибок, уверенный ответ, свободное и качественное владение материалом; 4 балла, работа выполнена без ошибок и существенных замечаний, хороший ответ, достаточно высокий уровень владения материалом, студент сразу же отвечает на наводящие вопросы; 3 балла, работа выполнена без критичных ошибок и существенных замечаний, средняя защита и средний уровень владения материалом, студент отвечает на наводящие вопросы, несколько затрудняясь; 0-2 балла, работа не выполнена и содержит, существенных замечания, не владеет материалом, студент не может дать ответы на наводящие вопросы</p>		
8	9	Текущий контроль	Лаб. работа № 3. Организация заданных интервалов времени	10	5	<p>Защита лабораторной работы осуществляется индивидуально. Студентом предоставляется оформленный отчет. Оценивается правильность выполнения задания, качество оформления, правильность выводов и ответы на вопросы. При оценивании результатов мероприятия используется балльно-рейтинговая система оценивания результатов учебной деятельности обучающихся (утверждена приказом ректора от 24.05.2019 г. № 179) 5 баллов – работа выполнена без ошибок, уверенный ответ, свободное и качественное владение материалом; 4 балла, работа выполнена без ошибок и существенных замечаний, хороший ответ, достаточно высокий уровень владения материалом, студент сразу же отвечает на наводящие вопросы; 3 балла, работа выполнена без критичных ошибок и существенных замечаний, средняя защита и средний уровень владения материалом, студент отвечает на наводящие вопросы, несколько затрудняясь; 0-2 балла, работа не выполнена и содержит, существенных замечания, не владеет материалом, студент не</p>	экзамен

						может дать ответы на наводящие вопросы	
10	9	Текущий контроль	Лаб. работа № 4. Основы организации последовательного порта	10	5	<p>Защита лабораторной работы осуществляется индивидуально. Студентом предоставляется оформленный отчет. Оценивается правильность выполнения задания, качество оформления, правильность выводов и ответы на вопросы. При оценивании результатов мероприятия используется балльно-рейтинговая система оценивания результатов учебной деятельности обучающихся (утверждена приказом ректора от 24.05.2019 г. № 179)</p> <p>5 баллов – работа выполнена без ошибок, уверенный ответ, свободное и качественное владение материалом;</p> <p>4 балла, работа выполнена без ошибок и существенных замечаний, хороший ответ, достаточно высокий уровень владения материалом, студент сразу же отвечает на наводящие вопросы;</p> <p>3 балла, работа выполнена без критичных ошибок и существенных замечаний, средняя защита и средний уровень владения материалом, студент отвечает на наводящие вопросы, несколько затрудняясь;</p> <p>0-2 балла, работа не выполнена и содержит, существенных замечания, не владеет материалом, студент не может дать ответы на наводящие вопросы</p>	экзамен
11	9	Текущий контроль	Лаб. работа № 5. Отображение информации в системах с МК-5.	10	5	<p>Защита лабораторной работы осуществляется индивидуально. Студентом предоставляется оформленный отчет. Оценивается правильность выполнения задания, качество оформления, правильность выводов и ответы на вопросы. При оценивании результатов мероприятия используется балльно-рейтинговая система оценивания результатов учебной деятельности обучающихся (утверждена приказом ректора от 24.05.2019 г. № 179)</p> <p>5 баллов – работа выполнена без ошибок, уверенный ответ, свободное и качественное владение материалом;</p> <p>4 балла, работа выполнена без ошибок и существенных замечаний,</p>	экзамен

						хороший ответ, достаточно высокий уровень владения материалом, студент сразу же отвечает на наводящие вопросы; 3 балла, работа выполнена без критичных ошибок и существенных замечаний, средняя защита и средний уровень владения материалом, студент отвечает на наводящие вопросы, несколько затрудняясь; 0-2 балла, работа не выполнена и содержит, существенных замечания, не владеет материалом, студент не может дать ответы на наводящие вопросы	
12	9	Текущий контроль	Лаб. работа № 6. Изучение принципов работы цифро-аналоговых преобразователей	10	5	Защита лабораторной работы осуществляется индивидуально. Студентом предоставляется оформленный отчет. Оценивается правильность выполнения задания, качество оформления, правильность выводов и ответы на вопросы. При оценивании результатов мероприятия используется балльно-рейтинговая система оценивания результатов учебной деятельности обучающихся (утверждена приказом ректора от 24.05.2019 г. № 179) 5 баллов – работа выполнена без ошибок, уверенный ответ, свободное и качественное владение материалом; 4 балла, работа выполнена без ошибок и существенных замечаний, хороший ответ, достаточно высокий уровень владения материалом, студент сразу же отвечает на наводящие вопросы; 3 балла, работа выполнена без критичных ошибок и существенных замечаний, средняя защита и средний уровень владения материалом, студент отвечает на наводящие вопросы, несколько затрудняясь; 0-2 балла, работа не выполнена и содержит, существенных замечания, не владеет материалом, студент не может дать ответы на наводящие вопросы	экзамен
13	9	Текущий контроль	Лаб. работа № 7. Изучение принципов работы аналого-цифровых преобразователей	10	5	Выполнение тестовых заданий. Отлично: 5 баллов; Хорошо: 4 баллов; Удовлетворительно: 3 баллов; Неудовлетворительно: 0-2 балла.	экзамен

						Отлично (5 баллов): от 86% до 100% верных ответов, нет ошибок в практической части; Хорошо (4 балла): от 74 % до 85 % верных ответов, нет ошибок в решении практической части Удовлетворительно (3 балла): от 60 % до 73 % верных ответов, есть незначительные ошибки в решении практической части. Неудовлетворительно (0-2 балла): менее 60 % верных ответов, есть ошибки в решении практической части или нет решения практической части.	
14	9	Текущий контроль	Лаб. работа № 8. Исследование широтно - импульсной модуляции, реализованной микроконтроллером МК-52.	10	5	Выполнение тестовых заданий. Отлично: 5 баллов; Хорошо: 4 баллов; Удовлетворительно: 3 баллов; Неудовлетворительно: 0-2 балла. Отлично (5 баллов): от 86% до 100% верных ответов, нет ошибок в практической части; Хорошо (4 балла): от 74 % до 85 % верных ответов, нет ошибок в решении практической части Удовлетворительно (3 балла): от 60 % до 73 % верных ответов, есть незначительные ошибки в решении практической части. Неудовлетворительно (0-2 балла): менее 60 % верных ответов, есть ошибки в решении практической части или нет решения практической части.	экзамен
15	9	Текущий контроль	Самостоятельная работа	10	5	Выполнение тестовых заданий. Отлично: 5 баллов; Хорошо: 4 баллов; Удовлетворительно: 3 баллов; Неудовлетворительно: 0-2 балла. Отлично (5 баллов): от 86% до 100% верных ответов, нет ошибок в практической части; Хорошо (4 балла): от 74 % до 85 % верных ответов, нет ошибок в решении практической части Удовлетворительно (3 балла): от 60 % до 73 % верных ответов, есть незначительные ошибки в решении практической части. Неудовлетворительно (0-2 балла): менее 60 % верных ответов, есть ошибки в решении практической части или нет решения практической части.	экзамен
16	9	Проме-	Собеседование	-	10	На экзамене проводится оценка	экзамен

		жуточная аттестация	(Вопросы к экзамену)		<p>учебной деятельности обучающихся по дисциплине на основе полученных оценок за контрольно-рейтинговые мероприятия текущего контроля или по результатам тестирования. При оценивании результатов учебной деятельности обучающегося по дисциплине используется балльно-рейтинговая система оценивания результатов учебной деятельности обучающихся (утверждена приказом ректора от 24.05.2019 г. № 179). Проведение тестирования предполагает письменный и (или) устный ответ на один экзаменационный билет. Каждый билет включает в себя два теоретических вопроса, каждый из которых оценивается в 50%.</p> <p>Критерии начисления баллов: 1) владение содержанием учебного материала – до 10%; 2) глубина ответа на вопрос – до 10%; 3) владение понятийным аппаратом – до 10%; 4) логическое изложение ответа – до 10%; 5) грамотность – до 10%</p> <p>Оценка 5: рейтинг обучающегося за мероприятия в промежутке 86% - 100%.</p> <p>Оценка 4: рейтинг обучающегося за мероприятия в промежутке 73% - 85%,</p> <p>Оценка 3: рейтинг обучающегося за мероприятия в промежутке 60% - 72%</p> <p>Оценка 2: рейтинг обучающегося за мероприятие менее 60%</p>
--	--	---------------------	----------------------	--	---

6.2. Процедура проведения, критерии оценивания

Вид промежуточной аттестации	Процедура проведения	Критерии оценивания
экзамен	<p>На аттестационном мероприятии (экзамен) производится оценивание учебной деятельности обучающихся по дисциплине по итогам тестирования и на основе полученных оценок за контрольно-рейтинговые мероприятия текущего контроля. При оценивании результатов учебной деятельности обучающегося по дисциплине используется балльно-рейтинговая система оценивания результатов учебной деятельности обучающихся (утверждена приказом ректора от 24.05.2019 г. № 179). Проведение тестирования предполагает письменный и (или) устный ответ на один экзаменационный билет. Каждый билет включает в себя два теоретических вопроса, каждый из которых оценивается в 50%. Критерии</p>	<p>В соответствии с пп. 2.5, 2.6 Положения</p>

	начисления баллов: 1) владение содержанием учебного материала – до 10%; 2) глубина ответа на вопрос – до 10%; 3) владение понятийным аппаратом – до 10%; 4) логическое изложение ответа – до 10%; 5) грамотность – до 10%	
зачет	Рейтинговая оценка считается как средневзвешенное по всем видам работ согласно БРС. Сумма весовых коэффициентов по всем видам работ равна 100 %. Для добора баллов до нужного уровня, проводится индивидуальное собеседование преподавателя с каждым не добравшим баллы до нужного уровня, студентом по вопросам к зачету. Студент отвечает на один теоретический вопрос (и может добрать до 5 баллов). 5 баллов - уверенный ответ, свободное и качественное владение материалом; 4 балла, хороший ответ, достаточно высокий уровень владения материалом, студент сразу же отвечает на наводящие вопросы; 3 балла, средняя защита и средний уровень владения материалом, студент отвечает на наводящие вопросы, несколько затрудняясь; 0-2 балла, не владеет материалом, студент не может дать ответы на наводящие вопросы. Зачтено: 60–100 % по всем видам работ тешущего и промежуточного контроля; Не зачтено: 0–59 % по всем видам работ тешущего и промежуточного контроля	В соответствии с пп. 2.5, 2.6 Положения

6.3. Оценочные материалы

Компетенции	Результаты обучения	№ КМ															
		1	2	3	4	5	6	7	8	10	11	12	13	14	15	16	
ПК-4	Знает: возможности типовой информационной системы на основе микроконтроллеров; предметную область автоматизации систем на основе микроконтроллеров; инструменты и методы анализа требований предъявляемых к системе на основе микроконтроллеров; архитектуру, устройство и функционирование вычислительных систем на основе микроконтроллеров; устройство и функционирование современных информационных систем на основе микроконтроллеров; современные стандарты информационного взаимодействия систем на основе микроконтроллеров	+	+	+	+	+	+	+	+	+	+	+	+	+	+	+	
ПК-4	Умеет: анализировать исходную документацию для проектируемых устройств на основе микроконтроллеров; разрабатывать документы для проектируемых устройств на основе микроконтроллеров	+	+	+	+	+	+	+	+	+	+	+	+	+	+	+	
ПК-4	Имеет практический опыт: анализа функциональных и нефункциональных требований к проектируемой информационной системе на основе микроконтроллеров; разработки спецификации (документирование) требований к проектируемой информационной системе на основе микроконтроллеров; проверки (верификация) требований к проектируемой информационной системе на основе микроконтроллеров	+	+	+	+	+	+	+	+	+	+	+	+	+	+	+	

Фонды оценочных средств по каждому контрольному мероприятию находятся в приложениях.

7. Учебно-методическое и информационное обеспечение дисциплины

Печатная учебно-методическая документация

а) основная литература:

Не предусмотрена

б) дополнительная литература:

Не предусмотрена

в) отечественные и зарубежные журналы по дисциплине, имеющиеся в библиотеке:

Не предусмотрены

г) методические указания для студентов по освоению дисциплины:

1. Применение программного комплекса Multisim для проектирования устройств на микроконтроллерах: лабораторный практикум /А. А. Шегал. – Екатеринбург: Изд-во Урал. ун-та, 2014. –114, [2] с. ISBN 978-5-7996-1117-0.

из них: учебно-методическое обеспечение самостоятельной работы студента:

Электронная учебно-методическая документация

№	Вид литературы	Наименование ресурса в электронной форме	Библиографическое описание
1	Основная литература	Электронно-библиотечная система Znanium.com	Водовозов, А. М. Микроконтроллеры для систем автоматизации: Учебное пособие / Водовозов А.М. - Вологда: Инфра-Инженерия, 2016. - 164 с.: ISBN 978-5-9729-0138-8. - URL: https://znanium.com/catalog/product/760122 .
2	Дополнительная литература	Электронно-библиотечная система Znanium.com	Гуров, В. В. Микропроцессорные системы: учебное пособие / В.В. Гуров. — Москва : ИНФРА-М, 2022. — 336 с. — ISBN 978-5-16-009950-7. - Текст : электронный. - URL: https://znanium.com/catalog/product/1816816 .
3	Дополнительная литература	Электронно-библиотечная система Znanium.com	Шишов, О. В. Современные средства АСУ ТП : учебник / О. В. Шишов. - Москва ; Вологда: Инфра-Инженерия, 2021. - 532 с. - ISBN 978-5-9729-0622-2. - Текст : электронный. - URL: https://znanium.com/catalog/product/1831992 .
4	Дополнительная литература	Электронно-библиотечная система издательства Лань	Васильев, А. С. Основы программирования микроконтроллеров : учебно-методическое пособие / А. С. Васильев, О. Ю. Лашманов, А. В. Пантюшин. — Санкт-Петербург : НИУ ИТМО, 2016. — 95 с. — URL: https://e.lanbook.com/book/91371 .

Перечень используемого программного обеспечения:

1. Microsoft-Windows(бессрочно)
2. Microsoft-Office(бессрочно)
3. -Multisim(бессрочно)

Перечень используемых профессиональных баз данных и информационных справочных систем:

1. -Консультант Плюс (Нижневартовск)(бессрочно)

8. Материально-техническое обеспечение дисциплины

Вид занятий	№ ауд.	Основное оборудование, стенды, макеты, компьютерная техника, предустановленное программное обеспечение, используемое для различных видов занятий
Экзамен		Компьютерный класс Оборудование и технические средства обучения: 1. комплект компьютерного оборудования (системный блок, монитор, клавиатура, мышь) с выходом в Интернет и доступом в информационно-образовательную среду университета – 16 шт. 2. настенная сплит-система – 1 шт. 3. проектор – 1 шт. 4. экран – 1 шт. 5. акустическая система – 1 компл. Программное обеспечение: 1. ОС Windows 7 Professional; 2. Microsoft Office 2010; 3. Информационно-правовая база «Консультант – Плюс»; 4. Multisim(бессрочно).
Зачет, диф. зачет		Компьютерный класс Оборудование и технические средства обучения: 1. комплект компьютерного оборудования (системный блок, монитор, клавиатура, мышь) с выходом в Интернет и доступом в информационно-образовательную среду университета – 16 шт. 2. настенная сплит-система – 1 шт. 3. проектор – 1 шт. 4. экран – 1 шт. 5. акустическая система – 1 компл. Программное обеспечение: 1. ОС Windows 7 Professional; 2. Microsoft Office 2010; 3. Информационно-правовая база «Консультант – Плюс»; 4. Multisim(бессрочно).
Самостоятельная работа студента		Компьютерный класс Оборудование и технические средства обучения: 1. комплект компьютерного оборудования (системный блок, монитор, клавиатура, мышь) с выходом в Интернет и доступом в информационно-образовательную среду университета – 16 шт. 2. настенная сплит-система – 1 шт. 3. проектор – 1 шт. 4. экран – 1 шт. 5. акустическая система – 1 компл. Программное обеспечение: 1. ОС Windows 7 Professional; 2. Microsoft Office 2010; 3. Информационно-правовая база «Консультант – Плюс»; 4. Multisim(бессрочно).
Лекции		Занятия студентов проходят в лекционных и компьютерных аудиториях филиала. Основная и дополнительная литература, словари находятся в фондах библиотеки филиала, где также организован доступ к материалам электронных библиотечных систем
Лабораторные занятия		Компьютерный класс Оборудование и технические средства обучения: 1. комплект компьютерного оборудования (системный блок, монитор, клавиатура, мышь) с выходом в Интернет и доступом в информационно-образовательную среду университета – 16 шт. 2. настенная сплит-система – 1 шт. 3. проектор – 1 шт. 4. экран – 1 шт. 5. акустическая система – 1 компл. Программное обеспечение: 1. ОС Windows 7 Professional; 2. Microsoft Office 2010; 3. Информационно-правовая база «Консультант – Плюс»; 4. Multisim(бессрочно).