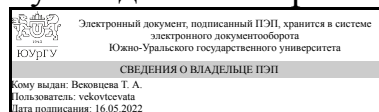


УТВЕРЖДАЮ:
Руководитель направления



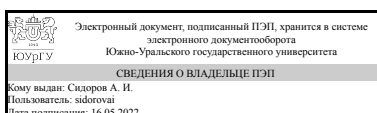
Т. А. Вековцева

РАБОЧАЯ ПРОГРАММА

**дисциплины 1.О.12 Безопасность жизнедеятельности
для направления 29.03.04 Технология художественной обработки материалов
уровень Бакалавриат
форма обучения очная
кафедра-разработчик Безопасность жизнедеятельности**

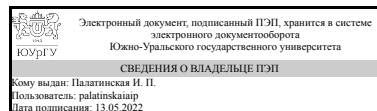
Рабочая программа составлена в соответствии с ФГОС ВО по направлению подготовки 29.03.04 Технология художественной обработки материалов, утверждённым приказом Минобрнауки от 22.09.2017 № 961

Зав.кафедрой разработчика,
д.техн.н., проф.



А. И. Сидоров

Разработчик программы,
к.техн.н., доц., доцент



И. П. Палатинская

1. Цели и задачи дисциплины

формирование системного, рискориентированного подхода в решении задач обеспечения безопасности продукции и связанных с ней процессов производства, эксплуатации, хранения, перевозки, реализации и утилизации, защиты окружающей среды при проектировании, изготовлении и эксплуатации технических объектов по направлению подготовки и профилю специальности на основе использования стратегии на максимальное снижение техногенных рисков, приобретения теоретических знаний, практических навыков и компетенций в сфере профессиональной деятельности, необходимых для: формирования комфортной для жизни и деятельности человека техносферы; минимизацию техногенного воздействия на природную среду; сохранение жизни и здоровья работающих, третьих лиц за счет использования современных методов и средств охраны труда и промышленной безопасности и руководствуясь федеральными законами и нормативными положениями, направленными на предупреждение аварий и локализацию их последствий при создании и эксплуатации технических объектов.

Краткое содержание дисциплины

Теоретические основы безопасности жизнедеятельности; Безопасность жизнедеятельности в сферах производства и потребления; Безопасность жизнедеятельности в чрезвычайных ситуациях.

2. Компетенции обучающегося, формируемые в результате освоения дисциплины

Планируемые результаты освоения ОП ВО (компетенции)	Планируемые результаты обучения по дисциплине
УК-8 Способен создавать и поддерживать в повседневной жизни и в профессиональной деятельности безопасные условия жизнедеятельности для сохранения природной среды, обеспечения устойчивого развития общества, в том числе при угрозе и возникновении чрезвычайных ситуаций и военных конфликтов	Знает: опасные и вредные факторы системы "человек – среда обитания" Умеет: проводить оценку опасных и вредных факторов и их исключения из условий жизнедеятельности, разрабатывать мероприятия по повышению безопасности жизнедеятельности Имеет практический опыт: оценки факторов рисков и опасности и организации безопасной жизнедеятельности в соответствии с национальными стандартами безопасности
ОПК-5 Способен реализовывать технические решения в профессиональной деятельности, выбирать эффективные и безопасные технические средства и технологии	Знает: основные виды опасных и вредных производственных факторов, их действие на организм человека, нормирование и меры защиты от них, основные виды чрезвычайных ситуаций военного, природного и техногенного характера; методы обеспечения защиты населения в чрезвычайных ситуациях Умеет: осуществлять выбор средств и способов защиты человека от опасных и вредных производственных факторов; разрабатывать мероприятия по повышению безопасности и экологичности производственной деятельности Имеет практический опыт: оценки уровня эффективности и безопасности применяемых

3. Место дисциплины в структуре ОП ВО

Перечень предшествующих дисциплин, видов работ учебного плана	Перечень последующих дисциплин, видов работ
Нет	Не предусмотрены

Требования к «входным» знаниям, умениям, навыкам студента, необходимым при освоении данной дисциплины и приобретенным в результате освоения предшествующих дисциплин:

Нет

4. Объём и виды учебной работы

Общая трудоемкость дисциплины составляет 3 з.е., 108 ч., 56,5 ч. контактной работы

Вид учебной работы	Всего часов	Распределение по семестрам в часах	
		Номер семестра	
		6	
Общая трудоёмкость дисциплины	108	108	
<i>Аудиторные занятия:</i>	48	48	
Лекции (Л)	32	32	
Практические занятия, семинары и (или) другие виды аудиторных занятий (ПЗ)	0	0	
Лабораторные работы (ЛР)	16	16	
<i>Самостоятельная работа (СРС)</i>	51,5	51,5	
с применением дистанционных образовательных технологий	0		
Изучение вопросов, выносимых на лекции и лабораторных ПУМД [1]-основная, гл.11 и 12; ЭУМД 1 - гл.1 гл.7; ЭУМД 2 - стр. 11-26, ЭУМД 3 - стр.5-75	21,5	21.5	
Подготовка к экзамену	30	30	
Консультации и промежуточная аттестация	8,5	8,5	
Вид контроля (зачет, диф.зачет, экзамен)	-	экзамен	

5. Содержание дисциплины

№ раздела	Наименование разделов дисциплины	Объем аудиторных занятий по видам в часах			
		Всего	Л	ПЗ	ЛР
1	Теоретические основы безопасности жизнедеятельности	8	8	0	0
2	Безопасность жизнедеятельности в условиях производства и сферы потребления	36	20	0	16
3	БЖД в чрезвычайных ситуациях	4	4	0	0

5.1. Лекции

№ лекции	№ раздела	Наименование или краткое содержание лекционного занятия	Кол-во часов
1	1	Введение. Основные понятия	2
2,3	1	Моделирование опасностей, их анализ и оценка риска	4
4	1	Характеристика человека-оператора в составе эргатической системы «ЧМС»	2
5,6	2	Условия труда и отдыха, методы их улучшения.	4
7,8,9	2	Условия труда и отдыха, методы их улучшения.	6
10,11	2	Безопасность при эксплуатации машин, выполнении работ	4
12,13	2	Безопасность при эксплуатации машин, выполнении работ	4
14	2	Правовое обеспечение охраны труда, промышленной безопасности	2
15	3	Общие сведения о чрезвычайных ситуациях (ЧС) и терроризме. Защита населения в ЧС и от проявлений терроризма	2
16	3	Обеспечение устойчивости работы объектов при ЧС. Ликвидация последствий ЧС	2

5.2. Практические занятия, семинары

Не предусмотрены

5.3. Лабораторные работы

№ занятия	№ раздела	Наименование или краткое содержание лабораторной работы	Кол-во часов
1	2	Исследование запыленности воздуха и пути ее снижения.	2
2	2	Производственный шум и методы борьбы с ним.	2
3	2	Исследование эффективности теплозащитных ограждений.	2
4	2	Исследование систем искусственного освещения.	2
5	2	Анализ опасности поражения электрическим током.	2
6	2	Методы и средства защиты от производственной вибрации.	2
7	2	Защита от ультрафиолетовых излучений	2
8	2	Оказание первой помощи при реанимации.	2

5.4. Самостоятельная работа студента

Выполнение СРС			
Подвид СРС	Список литературы (с указанием разделов, глав, страниц) / ссылка на ресурс	Семестр	Кол-во часов
Изучение вопросов, выносимых на лекции и лабораторных ПУМД [1]-основная, гл.11 и 12; ЭУМД 1 - гл.1 гл.7; ЭУМД 2 - стр. 11-26, ЭУМД 3 - стр.5-75	[1]-основная, гл.11 и 12.	6	21,5
Подготовка к экзамену	[1]-основная, гл.11 и 12., [1]-дополнительная эл.	6	30

6. Фонд оценочных средств для проведения текущего контроля успеваемости, промежуточной аттестации

Контроль качества освоения образовательной программы осуществляется в соответствии с Положением о балльно-рейтинговой системе оценивания результатов учебной деятельности обучающихся.

6.1. Контрольные мероприятия (КМ)

№ КМ	Се-местр	Вид контроля	Название контрольного мероприятия	Вес	Макс. балл	Порядок начисления баллов	Учитывается в ПА
1	6	Текущий контроль	Теоретические основы безопасности жизнедеятельности. Тест 1. Тест 2. Тест 3	1	25	<p>Отлично: Если верно даны ответы на 9-10 вопросов теста №1, который проводится после лекции №1, Хорошо: Если верно даны ответы на 6-8 вопросов теста №1, который проводится после лекции №1 Удовлетворительно: Если верно даны ответы на 3-5 вопросов теста №1, который проводится после лекции №1 Неудовлетворительно: Если верно даны ответы на 1-2 вопросов теста №1, который проводится после лекции №1 или если неверно даны ответы на все вопросы теста, который проводится после лекций №1.</p> <p>Отлично: Если верно даны ответы на 9-10 вопросов теста №2, который проводится после лекции №2 Хорошо: Если верно даны ответы на 6-8 вопросов теста, который проводится после лекции №2 Удовлетворительно: Если верно даны ответы на 3-5 вопросов теста, который проводится после лекции №2 Неудовлетворительно: Если верно даны ответы на 1-2 вопросов теста, который проводится после лекции №2, или если неверно даны ответы на вопросы теста, который проводится после лекций №2.</p> <p>Отлично: Если верно даны ответы на 5 вопросов теста №3, который проводится после лекции №3 Хорошо: Если верно даны ответы на 4 вопросов теста, который проводится после лекции №3 Удовлетворительно: Если верно даны ответы на 3 вопросов теста, который проводится после лекции №3</p>	экзамен

					Неудовлетворительно: Если верно даны ответы на 1-2 вопросов теста, который проводится после лекции №3, или если неверно даны ответы на все вопросы теста, который проводится после лекций №3		
2	6	Текущий контроль	<p>Безопасность жизнедеятельности в условиях производства и сферы потребления. Балльно-рейтинговое оценивание результатов обучения осуществляется в ходе текущего контроля, который проводится после соответствующей лекции. Текущий контроль 2: Тест №4. Тест 5. Тест №6. Тест №7. Тест №8. Если количество вопросов в тесте 10 - время тестирования 10 минут. Если количество вопросов в тесте 5 - время тестирования 5 минут.</p>	1	40	<p>Правильный ответ на вопрос 1 балл. Максимальное количество баллов за тест №4 – 10- баллов Максимальное количество баллов за тест №5 – 10- баллов Максимальное количество баллов за тест №6 – 5- баллов. Максимальное количество баллов за тест №7 – 5- баллов. Максимальное количество баллов за тест №8 – 10- баллов. Тест проводятся после соответствующих лекций №4-№15</p>	экзамен
3	6	Промежуточная аттестация	Лабораторные работы 1-8	-	40	<p>Защита лабораторной работы осуществляется индивидуально. Студентом предоставляется оформленный отчет. Текущий контроль знаний осуществляется по результатам выполнения лабораторных работ. В конце каждой лабораторной работы выдается билет-тест с пятью вопросами. Студент отвечает на вопросы с использованием системы «Огонек». Используется пятибалльная система оценок. Отлично: На все пять вопросов теста дан верный ответ (5 баллов) Хорошо: На четыре вопроса теста дан верный ответ (4 балла) Удовлетворительно: На три вопроса теста дан верный ответ (3 балла) Неудовлетворительно: Нет верных ответов (0 баллов). В этом случае студент повторно самостоятельно изучает теоретический материал по</p>	экзамен

					лабораторной работе, затем снова проходит тестирование с использованием системы "Огонек".		
4	6	Промежуточная аттестация	Экзамен	-	10	Прохождения мероприятия промежуточной аттестации является обязательным. Экзамен проводится тестированием, студент получает тест, состоящий из десяти вопросов и пяти, четырех ответов, один из которых верный. Каждый верный ответ оценивается в один балл. После подведения итогов по тестированию выставляется предварительная оценка. Итоговая оценка за курс определяется в соответствии с Положением о БРС	экзамен

6.2. Процедура проведения, критерии оценивания

Вид промежуточной аттестации	Процедура проведения	Критерии оценивания
экзамен	Прохождения мероприятия промежуточной аттестации является обязательным. Экзамен проводится тестированием, студент получает тест, состоящий из десяти вопросов и пяти, четырех ответов, один из которых верный. Каждый верный ответ оценивается в один балл. После подведения итогов по тестированию выставляется предварительная оценка. Итоговая оценка за курс определяется в соответствии с Положением о БРС	В соответствии с пп. 2.5, 2.6 Положения

6.3. Паспорт фонда оценочных средств

Компетенции	Результаты обучения	№ КМ			
		1	2	3	4
УК-8	Знает: опасные и вредные факторы системы "человек – среда обитания"	+	+	+	+
УК-8	Умеет: проводить оценку опасных и вредных факторов и их исключения из условий жизнедеятельности, разрабатывать мероприятия по повышению безопасности жизнедеятельности	+	+	+	+
УК-8	Имеет практический опыт: оценки факторов рисков и опасности и организации безопасной жизнедеятельности в соответствии с национальными стандартами безопасности	+	+	+	+
ОПК-5	Знает: основные виды опасных и вредных производственных факторов, их действие на организм человека, нормирование и меры защиты от них, основные виды чрезвычайных ситуаций военного, природного и техногенного характера; методы обеспечения защиты населения в чрезвычайных ситуациях	+	+	+	+
ОПК-5	Умеет: осуществлять выбор средств и способов защиты человека от опасных и вредных производственных факторов; разрабатывать мероприятия по повышению безопасности и экологичности производственной деятельности	+	+	+	+
ОПК-5	Имеет практический опыт: оценки уровня эффективности и безопасности применяемых технических средств и технологий	+	+	+	+

Типовые контрольные задания по каждому мероприятию находятся в приложениях.

7. Учебно-методическое и информационное обеспечение дисциплины

Печатная учебно-методическая документация

а) основная литература:

1. Безопасность жизнедеятельности [Текст] учеб. пособие для вузов
А. Л. Бабаян и др.; под ред. А. И. Сидорова. - 3-е изд., перераб. и доп. - М.:
КноРус, 2017

б) дополнительная литература:

Не предусмотрена

в) отечественные и зарубежные журналы по дисциплине, имеющиеся в библиотеке:

1. «Охрана труда и социальное страхование»
2. «Безопасность жизнедеятельности»

г) методические указания для студентов по освоению дисциплины:

1.

из них: учебно-методическое обеспечение самостоятельной работы студента:

1.

Электронная учебно-методическая документация

№	Вид литературы	Наименование ресурса в электронной форме	Библиографическое описание
1	Основная литература	Электронный каталог ЮУрГУ	Безопасность жизнедеятельности [Текст] : учеб. пособие для студентов гуманитар. направлений / С. И. Боровик и др.; Юж.-Урал. гос. ун-т, Каф. Безопасность жизнедеятельности ; ЮУрГУ. Челябинск : Издательский Центр ЮУрГУ , 2020 http://www.lib.susu.ac.ru/ftd?base=SUSU_METHOD&key=000567626
2	Методические пособия для самостоятельной работы студента	Электронный каталог ЮУрГУ	Безопасность жизнедеятельности. Эргономика [Текст] : учеб. пособие к практ. занятиям / И. П. Палатинская, Т. Л. Маслова ; Юж.-Урал. гос. ун-т, Каф. Безопасность жизнедеятельности ; ЮУрГУ. Челябинск : Издательский Центр ЮУрГУ , 2018 http://www.lib.susu.ru/ftd?base=SUSU_METHOD&key=000561366
3	Методические пособия для самостоятельной работы студента	Электронный каталог ЮУрГУ	Безопасность жизнедеятельности [Текст] Ч. 4 : учеб. пособие к практ. занятиям / Л. М. Киселева, В. Н. Бекасова ; Юж.-Урал. гос. ун-т, Каф. Безопасность жизнедеятельности ; ЮУрГУ. Челябинск : Издательский Центр ЮУрГУ , 2015 http://www.lib.susu.ac.ru/ftd?base=SUSU_METHOD&key=000539571

Перечень используемого программного обеспечения:

1. Microsoft-Windows(бессрочно)
2. Microsoft-Office(бессрочно)
3. ФГАОУ ВО "ЮУрГУ (НИУ)"-Портал "Электронный ЮУрГУ"
(<https://edu.susu.ru>)(бессрочно)

Перечень используемых профессиональных баз данных и информационных справочных систем:

1. -Техэксперт(31.12.2022)

8. Материально-техническое обеспечение дисциплины

Вид занятий	№ ауд.	Основное оборудование, стенды, макеты, компьютерная техника, предустановленное программное обеспечение, используемое для различных видов занятий
Лабораторные занятия	517 (3)	Лабораторные стенды
Лекции	473 (3)	Проектор потолочного крепления; документ-камера, аудиосистема; экран настенный с электроприводом; пакет презентаций Microsoft PowerPoint по курсу