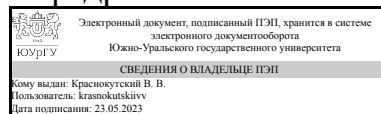


ЮЖНО-УРАЛЬСКИЙ ГОСУДАРСТВЕННЫЙ УНИВЕРСИТЕТ

УТВЕРЖДАЮ:
Заведующий выпускающей
кафедрой



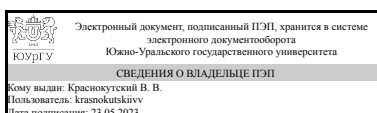
В. В. Краснокутский

РАБОЧАЯ ПРОГРАММА

дисциплины 1.Ф.С0.02 Введение в специальность
для специальности 23.05.01 Наземные транспортно-технологические средства
уровень Специалитет
специализация Автомобили и тракторы
форма обучения заочная
кафедра-разработчик Автомобилестроение

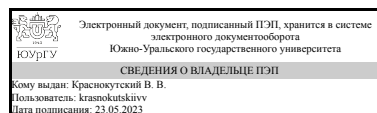
Рабочая программа составлена в соответствии с ФГОС ВО по направлению подготовки 23.05.01 Наземные транспортно-технологические средства, утвержденным приказом Минобрнауки от 11.08.2020 № 935

Зав.кафедрой разработчика,
к.техн.н., доц.



В. В. Краснокутский

Разработчик программы,
к.техн.н., доц., заведующий
кафедрой



В. В. Краснокутский

1. Цели и задачи дисциплины

Целью преподавания дисциплины является знакомство структурой университета, выбранной специальности. Знакомство с квалификационной характеристикой специалиста специальности 23.05.01., организацией образовательного процесса в университете. Работа с учебным материалом, организацией и гигиеной учебного труда студентов.

Краткое содержание дисциплины

Структура университета, направления, специальности, специализации. Объекты и задачи профессиональной деятельности выпускника. Организация образовательного процесса. Роль специалиста в создании новых машин, исследовательская работа. История развития отечественного автомобилестроения. История завода ОАО "Аз Урал"

2. Компетенции обучающегося, формируемые в результате освоения дисциплины

Планируемые результаты освоения ОП ВО (компетенции)	Планируемые результаты обучения по дисциплине
УК-6 Способен определять и реализовывать приоритеты собственной деятельности и способы ее совершенствования на основе самооценки и образования в течение всей жизни	Знает: оценивает личностный потенциал, выбирает технику самоорганизации и самоконтроля Умеет: формулирует цели и траекторию личностного и профессионального совершенствования с учетом требований рынка труда и образовательных услуг. Распределяет временные и информационные ресурсы Имеет практический опыт: формирует портфолио по результатам образовательной и профессиональной деятельности
ПК-3 Способность анализировать состояние и перспективы развития автомобилей, их технологического оборудования и разрабатывать технические условия, стандарты и технические описания	Знает: анализирует результаты эскизного проектирования в процессе разработки технического задания деятельности Умеет: способен формировать комплексный план по разработке технического предложения, эскизного проекта, технического. Анализирует мировой опыт применения технических решений в сфере профессиональной Имеет практический опыт: способен разрабатывать предложения по внедрению новых технических решений в сфере профессиональной деятельности

3. Место дисциплины в структуре ОП ВО

Перечень предшествующих дисциплин, видов работ учебного плана	Перечень последующих дисциплин, видов работ
Нет	Проектирование автомобилей и тракторов, Автомобили с гибридными силовыми установками, Энергетические установки,

	Анализ конструкции автомобилей и тракторов, Надежность механических систем, Надежность и безопасность транспортных средств, Психология делового общения, Теория автомобилей и тракторов, Теплотехника, Механизмы поворота гусеничных и колесных машин
--	---

Требования к «входным» знаниям, умениям, навыкам студента, необходимым при освоении данной дисциплины и приобретенным в результате освоения предшествующих дисциплин:

Нет

4. Объём и виды учебной работы

Общая трудоемкость дисциплины составляет 2 з.е., 72 ч., 12,25 ч. контактной работы

Вид учебной работы	Всего часов	Распределение по семестрам в часах	
		Номер семестра	
		1	
Общая трудоёмкость дисциплины	72	72	
<i>Аудиторные занятия:</i>	8	8	
Лекции (Л)	4	4	
Практические занятия, семинары и (или) другие виды аудиторных занятий (ПЗ)	4	4	
Лабораторные работы (ЛР)	0	0	
<i>Самостоятельная работа (СРС)</i>	59,75	59,75	
Условия эффективного учебного труда	25	25	
История создания двигателей внутреннего сгорания и науки о них	10	10	
История развития отечественного тракторостроения	6	6	
Зарубежные автомобильные, тракторные и мотоциклетные заводы	6,75	6.75	
История развития отечественного мотоциклетостроения	12	12	
Консультации и промежуточная аттестация	4,25	4,25	
Вид контроля (зачет, диф.зачет, экзамен)	-	зачет	

5. Содержание дисциплины

№ раздела	Наименование разделов дисциплины	Объем аудиторных занятий по видам в часах			
		Всего	Л	ПЗ	ЛР
1	Инженер конструктор - творец новых машин	1	1	0	0
2	Квалификационная характеристика специалиста	2	1	1	0
3	Организация образовательного процесса в	2	1	1	0

	университете				
4	Работа с учебным материалом	0	0	0	0
5	Организация и гигиена учебного труда студентов	3	1	2	0
6	История автомобилетракторостроения	0	0	0	0

5.1. Лекции

№ лекции	№ раздела	Наименование или краткое содержание лекционного занятия	Кол-во часов
1	1	Знакомство с структурой университета	1
2	2	Этапы разработки новой техники	1
3	3	Роль и задачи специалиста-конструктора в создании новых машин	1
4	4	Роль и задачи инженера исследователя, организация и содержание испытаний автомобильной техники	0
5	5	Объекты и задачи профессиональной деятельности	1
6	6	Квалификационные требования и требования к образованности специалиста	0

5.2. Практические занятия, семинары

№ занятия	№ раздела	Наименование или краткое содержание практического занятия, семинара	Кол-во часов
1	1	Классификация автомобилей.	0
2	2	Классификация тракторов	1
3	3	Требования образованности и интеллигентность специалиста	1
4	4	Тест на оценку уровня развития личности. Обсуждение результатов.	0
5	5	Учебный распорядок, статус. Воспитание и обучение студентов в университете.	2
6	6	Обучение студентов методам творческого труда. Создание и поддержание учебного режима. Условия эффективного учебного труда	0

5.3. Лабораторные работы

Не предусмотрены

5.4. Самостоятельная работа студента

Выполнение СРС			
Подвид СРС	Список литературы (с указанием разделов, глав, страниц) / ссылка на ресурс	Семестр	Кол-во часов
Условия эффективного учебного труда	Яковенко, Е. Г. Введение в специальность экономиста: учеб. пособие для вузов: рек. УМО/Е. Г. Яковенко, Н. Е.Христолюбова.-М.:ЮНИТИ-Дана,2002.-302 с.- (Экономика).	1	25
История создания двигателей внутреннего сгорания и науки о них	Никонов, Н.Н. Введение в специальность. Восемь лекций о профессии : учебное пособие / Н.Н.Никонов. - М.: АСВ , 2005 . - 272 с.: ил.	1	10

История развития отечественного тракторостроения	Никонов, Н.Н. Введение в специальность. Восемь лекций о профессии : учебное пособие / Н.Н.Никонов. - М.: АСВ , 2005 . - 272 с.: ил.	1	6
Зарубежные автомобильные, тракторные и мотоциклетные заводы	Никонов, Н.Н. Введение в специальность. Восемь лекций о профессии : учебное пособие / Н.Н.Никонов. - М.: АСВ , 2005 . - 272 с.: ил.	1	6,75
История развития отечественного мотоциклетостроения	Никонов, Н.Н. Введение в специальность. Восемь лекций о профессии : учебное пособие / Н.Н.Никонов. - М.: АСВ , 2005 . - 272 с.: ил.	1	12

6. Фонд оценочных средств для проведения текущего контроля успеваемости, промежуточной аттестации

Контроль качества освоения образовательной программы осуществляется в соответствии с Положением о балльно-рейтинговой системе оценивания результатов учебной деятельности обучающихся.

6.1. Контрольные мероприятия (КМ)

№ КМ	Се-местр	Вид контроля	Название контрольного мероприятия	Вес	Макс. балл	Порядок начисления баллов	Учитывается в ПА
1	1	Текущий контроль	Письменное домашнее задание "История автомобилетракторостроения"	5	5	Каждый студент устно опрашивается по вопросам, выносимых на зачет. При оценивании результатов мероприятия используется балльно-рейтинговая система оценивания результатов учебной деятельности обучающихся (утверждена приказом ректора от 24.05.2019 г. № 179) Правильный ответ на вопрос оценивается по 5 бальной шкале. Неправильный ответ на вопрос соответствует 0 баллов. Максимальное количество баллов – 5.	зачет
2	1	Промежуточная аттестация	зачет	-	5	Домашняя работа выполняется по вариантам, содержит теоретические и практические задания. Работа оценивается в 5 баллов.Общий балл складывается из следующих показателей: Творческий характер работы – 2 балла Логичность и обоснованность	зачет

						выводов - 2 балла. Оформление работы соответствует требованиям - 1 балл.	
3	1	Текущий контроль	Все об ЮУрГУ	5	3	Оценивается по пятибалльной системе	зачет
4	1	Бонус	Инженер конструктор - творец новых машин	-	2	По 5 системе	зачет
5	1	Текущий контроль	Тест	5	5	При оценивании результатов мероприятия используется балльно-рейтинговая система оценивания результатов учебной деятельности обучающихся (утверждена приказом ректора от 24.05.2019 г. № 179) Правильный ответ на вопрос оценивается по 5 бальной шкале. Неправильный ответ на вопрос соответствует 0 баллов. Максимальное количество баллов – 5.	зачет

6.2. Процедура проведения, критерии оценивания

Вид промежуточной аттестации	Процедура проведения	Критерии оценивания
зачет	аждый студент устно опрашивается по вопросам, выносимых на зачет. При оценивании результатов мероприятия используется балльно-рейтинговая система оценивания результатов учебной деятельности обучающихся (утверждена приказом ректора от 24.05.2019 г. № 179) Правильный ответ на вопрос оценивается по 5 бальной шкале. Неправильный ответ на вопрос соответствует 0 баллов. Максимальное количество баллов – 5.	В соответствии с пп. 2.5, 2.6 Положения

6.3. Паспорт фонда оценочных средств

Компетенции	Результаты обучения	№ КМ				
		1	2	3	4	5
УК-6	Знает: оценивает личностный потенциал, выбирает технику самоорганизации и самоконтроля	+	+	+		+
УК-6	Умеет: формулирует цели и траекторию личностного и профессионального совершенствования с учетом требований рынка труда и образовательных услуг. Распределяет временные и информационные ресурсы		+	+		+
УК-6	Имеет практический опыт: формирует портфолио по результатам образовательной и профессиональной деятельности		+	+		+
ПК-3	Знает: анализирует результаты эскизного проектирования в процессе разработки технического задания деятельности	+	+			+
ПК-3	Умеет: способен формировать комплексный план по разработке технического предложения, эскизного проекта, технического. Анализирует мировой опыт применения технических решений в сфере профессиональной		+			+
ПК-3	Имеет практический опыт: способен разрабатывать предложения по		+	+	+	



Типовые контрольные задания по каждому мероприятию находятся в приложениях.

7. Учебно-методическое и информационное обеспечение дисциплины

Печатная учебно-методическая документация

а) основная литература:

1. Яковенко, Е. Г. Введение в специальность экономиста: учеб. пособие для вузов: рек. УМО/Е. Г. Яковенко, Н. Е.Христолюбова.-М.:ЮНИТИ-Дана,2002.-302 с.-(Экономика).

б) дополнительная литература:

1. Яковенко, Е. Г. Введение в специальность экономиста: учеб. пособие для вузов: рек. УМО/Е. Г. Яковенко, Н. Е.Христолюбова.-М.:ЮНИТИ-Дана,2002.-302 с.-(Экономика).

в) отечественные и зарубежные журналы по дисциплине, имеющиеся в библиотеке:

Не предусмотрены

г) методические указания для студентов по освоению дисциплины:

1. Краснокутский В.В «Организация и техническое обслуживание автомобилей зарубежными фирмами» учебное пособие Челябинск, ЮУрГУ, 2009

из них: учебно-методическое обеспечение самостоятельной работы студента:

Электронная учебно-методическая документация

№	Вид литературы	Наименование ресурса в электронной форме	Библиографическое описание
1	Основная литература	Электронно-библиотечная система издательства Лань	Круглик, В.М. Технология обслуживания и эксплуатации автотранспорта [Электронный ресурс] : учебное пособие / В.М. Круглик, Н.Г. Сычев. — Электрон. дан. — Минск : Новое знание, 2013. — 260 с. — Режим доступа: http://e.lanbook.com/books/element.php?pl1_id=43876 — Загл. с экрана.
2	Дополнительная литература	Электронно-библиотечная система издательства Лань	Коваленко, Н.А. Организация технического обслуживания и ремонта автомобилей [Электронный ресурс] : учебное пособие. — Электрон. дан. — Минск : Новое знание, 2014. — 229 с. — Режим доступа: http://e.lanbook.com/books/element.php?pl1_id=64772 — Загл. с экрана.

Перечень используемого программного обеспечения:

Нет

Перечень используемых профессиональных баз данных и информационных справочных систем:

Нет

8. Материально-техническое обеспечение дисциплины

Вид занятий	№ ауд.	Основное оборудование, стенды, макеты, компьютерная техника, предустановленное программное обеспечение, используемое для различных видов занятий
Практические занятия и семинары		1. Плакаты по системам 77 шт. для автомобилей и 50 шт. по тракторам; 2. Плакаты электрооборудования 32 шт.; 3. Действующие макеты - разрезы автомобилей и узлов; Действующие макеты автомобилей Урал 4320 и ВАЗ-2105 (на которых рассматривается проведения ТО ТР и проведения операций по карте смазки), АКБ, стартеры, генераторные установки, прерыватели распределители, индукционные катушки зажигания, коммутаторы, датчики системы впрыска топлива, КП toyota, ДВС ЗМЗ-53, ЗМЗ-406 с коробками передач, ЗИЛ-375 с коробкой передач и раздаточной коробкой, фрагмент рулевого управления ГАЗ-53. Разрез гидроувеличителя сцепного веса трактора, гидромурфта, гидротрансформатор, ТНВД, Элементы электронной системы впрыска топлива 4. Видеоматериалы. Фильмы учебные. Класс компьютерный. 4. Стенд электрооборудования ВАЗ-2105. Мультимедийное оборудование для демонстрации электронных лекций, презентаций, кинофильмов и других наглядных пособий.