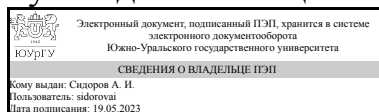


# ЮЖНО-УРАЛЬСКИЙ ГОСУДАРСТВЕННЫЙ УНИВЕРСИТЕТ

УТВЕРЖДАЮ:  
Руководитель специальности



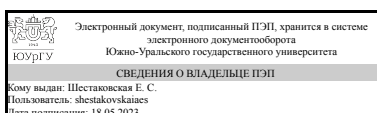
А. И. Сидоров

## РАБОЧАЯ ПРОГРАММА

дисциплины 1.О.15.03 Специальные главы математики  
для специальности 20.05.01 Пожарная безопасность  
уровень Специалитет  
форма обучения очная  
кафедра-разработчик Вычислительная механика

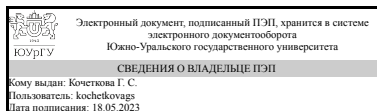
Рабочая программа составлена в соответствии с ФГОС ВО по направлению подготовки 20.05.01 Пожарная безопасность, утверждённым приказом Минобрнауки от 25.05.2020 № 679

Зав.кафедрой разработчика,  
к.физ.-мат.н., доц.



Е. С. Шестаковская

Разработчик программы,  
к.пед.н., доцент



Г. С. Кочеткова

## 1. Цели и задачи дисциплины

Цели: усвоение студентами знаний, умений и навыков на уровне требований ФГОС.  
Задачи: • подготовка студентов к изучению общетехнических и специальных дисциплин с учетом требований этих дисциплин к математической подготовке; • подготовка студентов к изучению последующих учебных тем математики с учетом требований этих тем.

## Краткое содержание дисциплины

Понятие ряда, его сумма, сходимость ряда. Необходимый признак сходимости числового ряда и его следствие. Свойства сходящихся числовых рядов. Сравнительные признаки сходимости знакоположительных рядов, признаки Даламбера, Коши и интегральный. Достаточный признак сходимости знакочередующего ряда. Знакопеременные ряды, их абсолютная и условная сходимость. Функциональные ряды: основные понятия. Степенные ряды. Теорема Абеля о сходимости степенного ряда. Нахождение радиуса сходимости степенного ряда. Свойства степенных рядов. Ряды Тейлора и Маклорена. Разложение функции в степенные ряды. Применение рядов в приближенных вычислениях. Основные понятия теории вероятностей. Основные теоремы теории случайных событий, формулы полной вероятности и Бейеса. Числовые характеристики и типовые распределения дискретной случайной величины. Числовые характеристики и типовые распределения непрерывной случайной величины. Функция одного случайного аргумента. Законы больших чисел. Основные понятия математической статистики. Точность и надежность точечных оценок и их определение. Статистические гипотезы и их проверка. Корреляционная зависимость и коэффициент корреляции.

## 2. Компетенции обучающегося, формируемые в результате освоения дисциплины

Планируемые результаты освоения ОП ВО (компетенции)	Планируемые результаты обучения по дисциплине
ОПК-3 Способен решать прикладные задачи в области обеспечения пожарной безопасности, охраны окружающей среды и экологической безопасности, используя теорию и методы фундаментальных наук	Знает: основные методы математического анализа, теории рядов, а также теории вероятности и математической статистики Умеет: анализировать с математической точки зрения результаты, полученные в результате профессиональной деятельности, использовать статистические данные Имеет практический опыт: применения приемов математического анализа, теории вероятностей, математической статистики и теории рядов

## 3. Место дисциплины в структуре ОП ВО

Перечень предшествующих дисциплин, видов работ учебного плана	Перечень последующих дисциплин, видов работ
1.О.15.02 Математический анализ, 1.О.15.01 Алгебра и геометрия	1.О.35 Физико-химические основы развития и тушения пожаров, 1.О.28 Электротехника и электроника

Требования к «входным» знаниям, умениям, навыкам студента, необходимым при освоении данной дисциплины и приобретенным в результате освоения предшествующих дисциплин:

Дисциплина	Требования
1.О.15.02 Математический анализ	Знает: основные математические положения, законы, основные формулы и методы решения задач разделов дисциплин математического и естественнонаучного цикла Умеет: применять физико-математические методы моделирования и расчета Имеет практический опыт: разработки новых и применения стандартных программных средств на базе физико-математических моделей
1.О.15.01 Алгебра и геометрия	Знает: методы линейной алгебры; виды и свойства матриц, системы линейных аналитических уравнений, n-мерное линейное пространство, векторы и линейные операции над ними; основы линейной алгебры и аналитической геометрии, необходимые для решения профессиональных задач Умеет: использовать аппарат линейной алгебры и аналитической геометрии; применять методы математического моделирования для решения типовых профессиональных задач Имеет практический опыт: решения задач линейной алгебры и аналитической геометрии; применения современного математического инструментария для решения профессиональных задач; методик построения, анализа и применения математических моделей для оценки состояния и прогноза развития явлений и процессов, изучаемых в рамках типовых задач, и содержательной интерпретации полученных результатов

#### 4. Объём и виды учебной работы

Общая трудоемкость дисциплины составляет 6 з.е., 216 ч., 110,5 ч. контактной работы

Вид учебной работы	Всего часов	Распределение по семестрам в часах
		Номер семестра
		3
Общая трудоёмкость дисциплины	216	216
<i>Аудиторные занятия:</i>	96	96
Лекции (Л)	48	48
Практические занятия, семинары и (или) другие виды аудиторных занятий (ПЗ)	48	48
Лабораторные работы (ЛР)	0	0
<i>Самостоятельная работа (СРС)</i>	105,5	105,5

Подготовка к экзамену	27	27
Самостоятельная работа по теоретическому материалу и по приложению практических задач в профессиональной деятельности. Выполнение индивидуальных и общих домашних заданий	78,5	78,5
Консультации и промежуточная аттестация	14,5	14,5
Вид контроля (зачет, диф.зачет, экзамен)	-	экзамен

## 5. Содержание дисциплины

№ раздела	Наименование разделов дисциплины	Объем аудиторных занятий по видам в часах			
		Всего	Л	ПЗ	ЛР
1	Числовые и функциональные ряды	28	14	14	0
2	Теория вероятностей	60	30	30	0
3	Математическая статистика	8	4	4	0

### 5.1. Лекции

№ лекции	№ раздела	Наименование или краткое содержание лекционного занятия	Кол-во часов
1	1	Числовые ряды. Основные понятия. Свойства числовых рядов	2
2	1	Признаки сходимости знакоположительных рядов	2
3	1	Знакопеременные ряды. Знакопеременные ряды	2
4	1	Функциональные ряды. Область сходимости. Степенные ряды	2
5	1	Разложение функций в ряд Тейлора	2
6	1	Приложение степенных рядов к приближенным вычислениям и решению дифференциальных уравнений	2
7	1	Приложение степенных рядов к приближенным вычислениям и решению дифференциальных уравнений	2
8	2	Комбинаторика. Предмет теории вероятностей. Случайные события. Вероятность случайного события	2
9	2	Действия над событиями. Классическое определение вероятности. Геометрическая вероятность. Статистическое определение вероятности	2
10	2	Теоремы сложения и умножения вероятностей	2
11	2	Формула полной вероятности. Формула Байеса	2
12	2	Формула Бернулли. Локальная и интегральная теоремы Муавра–Лапласа. Формула Пуассона	2
13	2	Случайные величины. Действия над случайными величинами	2
14	2	Числовые характеристики дискретных случайных величин и их свойства. Функция распределения	2
15	2	Основные законы распределения дискретных случайных величин	2
16	2	Непрерывные случайные величины. Функция плотности распределения. Числовые характеристики	2
17	2	Показательный закон распределения. Функция надёжности. Закон равномерной плотности	2
18	2	Нормальный закон распределения	2
19	2	Закон больших чисел. Неравенства Маркова и Чебышёва. Центральная предельная теорема. Функции случайных величин	2
20	2	Двумерные случайные величины. Закон распределения	2
21	2	Двумерные случайные величины. Числовые характеристики. Условные и безусловные законы распределения	2

22	2	Функция случайной величины	2
23	3	Элементы математической статистики. Вариационный ряд, полигон, гистограмма. Точечные и интервальные оценки параметров распределения	2
24	3	Статистические гипотезы	2

## 5.2. Практические занятия, семинары

№ занятия	№ раздела	Наименование или краткое содержание практического занятия, семинара	Кол-во часов
1	1	Повторение: вычисление пределов, формулы Тейлора и Маклорена	2
2	1	Повторение: пределы, производные, интегралы	2
3	1	Числовые ряды. Основные понятия. Свойства числовых рядов	2
4	1	Признаки сходимости знакоположительных рядов	2
5	1	Знакопеременные ряды. Знакопеременные ряды. Т1	2
6	1	Степенные ряды. Ряд Тейлора. П1	2
7	1	Приложения степенных рядов к приближенным вычислениям и решению дифференциальных уравнений. С1	2
8	2	Повторение. Пк1	2
9	2	Комбинаторика	2
10	2	Классическое определение вероятности	2
11	2	Теоремы сложения и умножения	2
12	2	Формулы полной вероятности и Бейеса. С2	2
13	2	Формула Бернулли. Локальная и интегральная теоремы Муавра–Лапласа. Формула Пуассона. Т2	2
14	2	Повторение. Пк2	2
15	2	Закон распределения дискретной случайной величины	2
16	2	Закон распределения дискретной случайной величины. Числовые характеристики	2
17	2	Основные законы распределения дискретных случайных величин. П2	2
18	2	Непрерывные случайные величины. Функция плотности распределения. Числовые характеристики. С3	2
19	2	Нормальное распределение	2
20	2	Равномерное и показательное распределения	2
21	2	Двумерные случайные величины	2
22	2	Функция случайной величины. Пк3	2
23	3	Точечные и интервальные оценки параметров распределения	2
24	3	Выполнение контрольной работы по математической статистике. П3. С4	2

## 5.3. Лабораторные работы

Не предусмотрены

## 5.4. Самостоятельная работа студента

Выполнение СРС			
Подвид СРС	Список литературы (с указанием разделов, глав, страниц) / ссылка на ресурс	Семестр	Кол-во часов
Подготовка к экзамену	ЭУМД, осн. лит. 1, с. 4-300; ЭУМД, осн.	3	27

	лит. 3, с. 253-540		
Самостоятельная работа по теоретическому материалу и по приложению практических задач в профессиональной деятельности. Выполнение индивидуальных и общих домашних заданий	ЭУМД, осн. лит. 2, с. 2-405; ЭУМД, доп. лит. 4, с. 3-350	3	78,5

## 6. Фонд оценочных средств для проведения текущего контроля успеваемости, промежуточной аттестации

Контроль качества освоения образовательной программы осуществляется в соответствии с Положением о балльно-рейтинговой системе оценивания результатов учебной деятельности обучающихся.

### 6.1. Контрольные мероприятия (КМ)

№ КМ	Се-местр	Вид контроля	Название контрольного мероприятия	Вес	Макс. балл	Порядок начисления баллов	Учитывается в ПА
1	3	Текущий контроль	Пк1	0,16	16	<p>Пк1 проводится на последнем практическом занятии по теме «Ряды». Продолжительность – 1 академический час. Она содержит 4 задачи по следующим темам: исследование числового ряда на сходимость, область сходимости степенного ряда, разложение функций в ряд Тейлора, применение степенных рядов. Каждая задача оценивается от 0 до 4 баллов следующим образом:</p> <p>4 балла – задача решена полностью правильно, запись решения последовательная и математически грамотная, решение доведено до правильного ответа;</p> <p>3 балла – задача решена в целом правильно, содержится не более двух негрубых ошибок, не повлиявших на общий ход решения задачи, верно выбран метод решения задачи, запись решения последовательная и математически грамотная, решение доведено до ответа;</p> <p>2 балла – в решении содержатся 2–3 ошибки, не повлиявшие существенно на ход решения, или решение не доведено до ответа, но при этом изложено не менее 60% полного решения.</p> <p>1 балл – в процессе решения задачи допущены существенные ошибки, показавшие, что студент не владеет обязательными знаниями и умениями по данной теме, или изложено менее 40% полного решения;</p> <p>0 баллов – неверно выбран метод решения</p>	экзамен

						или изложено менее 20% полного решения.	
2	3	Текущий контроль	Пк2	0,16	16	<p>Пк2 проводится на практическом занятии после изучения формул для вычисления вероятности события. Продолжительность – 1 академический час. Она содержит 4 задачи по следующим темам: классическое определение вероятности, теоремы сложения и умножения, формула полной вероятности, повторные независимые испытания.</p> <p>Каждая задача оценивается от 0 до 4 баллов следующим образом:</p> <p>4 балла – задача решена полностью правильно, запись решения последовательная и математически грамотная, решение доведено до правильного ответа;</p> <p>3 балла – задача решена в целом правильно, содержится не более двух негрубых ошибок, не повлиявших на общий ход решения задачи, верно выбран метод решения задачи, запись решения последовательная и математически грамотная, решение доведено до ответа;</p> <p>2 балла – в решении содержатся 2–3 ошибки, не повлиявшие существенно на ход решения, или решение не доведено до ответа, но при этом изложено не менее 60% полного решения.</p> <p>1 балл – в процессе решения задачи допущены существенные ошибки, показавшие, что студент не владеет обязательными знаниями и умениями по данной теме, или изложено менее 40% полного решения;</p> <p>0 баллов – неверно выбран метод решения или изложено менее 20% полного решения.</p>	экзамен
3	3	Текущий контроль	Пк3	0,16	16	<p>Пк3 проводится на практическом занятии после изучения случайных величин. Продолжительность – 1 академический час. Она содержит 4 задачи по следующим темам: дискретная случайная величина, свойства функции плотности непрерывной случайной величины, числовые характеристики, основные законы распределения непрерывных случайных величин.</p> <p>Каждая задача оценивается от 0 до 4 баллов следующим образом:</p> <p>4 балла – задача решена полностью правильно, запись решения последовательная и математически грамотная, решение доведено до правильного ответа;</p> <p>3 балла – задача решена в целом правильно, содержится не более двух</p>	экзамен

						<p>негрубых ошибок, не повлиявших на общий ход решения задачи, верно выбран метод решения задачи, запись решения последовательная и математически грамотная, решение доведено до ответа;</p> <p>2 балла – в решении содержатся 2–3 ошибки, не повлиявшие существенно на ход решения, или решение не доведено до ответа, но при этом изложено не менее 60% полного решения.</p> <p>1 балл – в процессе решения задачи допущены существенные ошибки, показавшие, что студент не владеет обязательными знаниями и умениями по данной теме, или изложено менее 40% полного решения;</p> <p>0 баллов – неверно выбран метод решения или изложено менее 20% полного решения.</p>	
4	3	Текущий контроль	T1	0,06	6	<p>T1 проводится на практическом занятии после изучения тем «Числовые ряды». Продолжительность – 10 минут. Она содержит два теоретических вопроса (свойства числовых рядов, признаки сходимости). Максимальная оценка за каждый вопрос составляет 3 балла.</p> <p>При оценке используется следующая шкала:</p> <p>3 балла – приведен полный ответ на вопрос, все использованные формулы верны, записаны все требуемые свойства;</p> <p>2 балла – в ответе содержатся 2–3 ошибки или ответ неполный, но при этом изложено не менее 80% полного ответа;</p> <p>1 балл – в ответе содержатся более 3 ошибок или ответ неполный, но при этом изложено не менее 40% полного ответа;</p> <p>0 баллов – изложено менее 20% верного ответа на вопрос.</p>	экзамен
5	3	Текущий контроль	T2	0,06	6	<p>T2 проводится на практическом занятии после изучения основных формул для вычисления вероятности события. Продолжительность – 10 минут. Она содержит два теоретических вопроса (требуется привести определение, формулу или свойства). Максимальная оценка за каждый вопрос составляет 3 балла.</p> <p>При оценке используется следующая шкала:</p> <p>3 балла – приведен полный ответ на вопрос, все использованные формулы верны, записаны все требуемые свойства;</p> <p>2 балла – в ответе содержатся 2–3 ошибки или ответ неполный, но при этом изложено не менее 80% полного ответа;</p> <p>1 балл – в ответе содержатся более 3 ошибок или ответ неполный, но при этом</p>	экзамен



						изложено не менее 40% полного ответа; 0 баллов – изложено менее 20% верного ответа на вопрос.	
6	3	Текущий контроль	ТЗ	0,08	8	ТЗ служит для учета посещаемости студентами лекций и практических занятий по дисциплине, а также для оценки правильности оформления студентами конспекта лекций. Для этого преподаватель проверяет полноту конспекта лекций и при наличии полного конспекта выставляет баллы за контрольную точку, используя шкалу соответствия баллов процентам посещаемости: 8 баллов за 90–100% посещенных аудиторных занятий по дисциплине, 7 за 80–89%, 6 за 70–79%, 5 за 60–69%, 4 за 50–59%, 3 за 40–49%, 2 за 30–39%, 1 за 20–29%, 0 за 0–19%. Если конспект неполный, то балл за контрольную точку ТЗ равен 0.	экзамен
7	3	Текущий контроль	П1	0,04	4	П1 служит для учета выполнения студентами домашних заданий и работы на практических занятиях, проведенных на неделях №№1–5 текущего семестра. Оценка осуществляется с помощью подсчета процента выполненных студентом контролируемых преподавателем домашних заданий и процента практических занятий, на которых студент присутствовал и проявлял достаточную активность (решение задач у доски, решение задач на своем рабочем месте, заданные вопросы и т.д.). Максимальный балл составляет 4. Используется следующая шкала: 4 балла – 90–100%, 3 балла – 80–89%, 2 балла – 70–79%, 1 балл – 60–69%, 0 баллов – менее 60%.	экзамен
8	3	Текущий контроль	П2	0,04	4	П2 служит для учета выполнения студентами домашних заданий и работы на практических занятиях, проведенных на неделях №№6–10 текущего семестра. Оценка осуществляется с помощью подсчета процента выполненных студентом контролируемых преподавателем домашних заданий и процента практических занятий, на которых студент присутствовал и проявлял достаточную активность (решение задач у доски, решение задач на своем рабочем месте, заданные вопросы и т.д.). Максимальный балл составляет 4. Используется следующая шкала: 4 балла – 90–100%, 3 балла – 80–89%, 2 балла – 70–79%, 1 балл – 60–69%, 0 баллов – менее 60%.	экзамен
9	3	Текущий	ПЗ	0,04	4	ПЗ служит для учета выполнения	экзамен

		контроль				<p>студентами домашних заданий и работы на практических занятиях, проведенных на неделях №№11–16 текущего семестра. Оценка осуществляется с помощью подсчета процента выполненных студентом контролируемых преподавателем домашних заданий и процента практических занятий, на которых студент присутствовал и проявлял достаточную активность (решение задач у доски, решение задач на своем рабочем месте, заданные вопросы и т.д.). Максимальный балл составляет 4. Используется следующая шкала: 4 балла – 90–100%, 3 балла – 80–89%, 2 балла – 70–79%, 1 балл – 60–69%, 0 баллов – менее 60%.</p>	
10	3	Текущий контроль	C1	0,05	5	<p>C1 служит для контроля самостоятельной работы студентов. Задание выдается студенту в начале сентября. Вариант определяется порядковым номером студента в журнале группы. Работа выполняется студентом самостоятельно вне аудитории и сдается студентом в конце четвертой недели текущего семестра. Контрольная точка содержит 5 задач по изученным в течение недель №№1–5 темам. Студент должен самостоятельно решить задачи, привести условие задачи, аккуратно оформить их подробное решение, привести в решении использованные свойства и формулы. Каждая задача оценивается от 0 до 1 балла следующим образом: 1 балл – задача решена в целом правильно, содержится не более двух негрубых ошибок, не повлиявших на общий ход решения задачи, верно выбран метод решения, запись решения последовательная и математически грамотная, решение доведено до ответа; 0 баллов в остальных случаях.</p>	экзамен
11	3	Текущий контроль	C2	0,05	5	<p>C2 служит для контроля самостоятельной работы студентов. Задание выдается студенту в начале 6 учебной недели. Вариант определяется порядковым номером студента в журнале группы. Работа выполняется студентом самостоятельно вне аудитории и сдается студентом в конце 8 недели текущего семестра. Контрольная точка содержит 5 задач по изученным в течение недель №№6–8 темам. Студент должен самостоятельно решить задачи, привести условие задачи, аккуратно оформить их подробное решение, привести в решении</p>	экзамен

						использованные свойства и формулы. Каждая задача оценивается от 0 до 1 балла следующим образом: 1 балл – задача решена в целом правильно, содержится не более двух негрубых ошибок, не повлиявших на общий ход решения задачи, верно выбран метод решения, запись решения последовательная и математически грамотная, решение доведено до ответа; 0 баллов в остальных случаях.	
12	3	Текущий контроль	С3	0,05	5	С3 служит для контроля самостоятельной работы студентов. Задание выдается студенту в начале 9 недели. Вариант определяется порядковым номером студента в журнале группы. Работа выполняется студентом самостоятельно вне аудитории и сдается студентом в конце 12 недели текущего семестра. Контрольная точка содержит 5 задач по пройденным в течение недель №№9–12 темам. Студент должен самостоятельно решить задачи, привести условие задачи, аккуратно оформить их подробное решение, привести в решении использованные свойства и формулы. Каждая задача оценивается от 0 до 1 балла следующим образом: 1 балл – задача решена в целом правильно, содержится не более двух негрубых ошибок, не повлиявших на общий ход решения задачи, верно выбран метод решения, запись решения последовательная и математически грамотная, решение доведено до ответа; 0 баллов в остальных случаях.	экзамен
13	3	Текущий контроль	С4	0,05	5	С4 служит для контроля самостоятельной работы студентов. Задание выдается студенту в начале 13 недели. Вариант определяется порядковым номером студента в журнале группы. Работа выполняется студентом частично самостоятельно вне аудитории, частично на последних двух практических занятиях и сдается студентом на последней неделе текущего семестра. Контрольная точка выполняется на основе рабочей тетради по математической статистике. Решение задания состоит из пяти этапов. Результат выполнения заданий каждого этапа оценивается от 0 до 1 балла следующим образом: 1 балл – этап решения выполнен практически правильно, но содержится более двух негрубых ошибок, запись решения последовательная и	экзамен

						математически грамотная, использованы необходимые статистические таблицы; 0 баллов в остальных случаях.	
14	3	Текущий контроль	Бонус	0,15	15	<p>Бонус выставляется за победу или участие в олимпиадах по математике. Студент представляет копии документов, подтверждающие победу или участие в предметных олимпиадах по математическим дисциплинам.</p> <p>Критерии оценивания:  Зачтено: +15% за победу в олимпиаде международного уровня по математике;  +10% за победу в олимпиаде российского уровня по математике;  +10% за решение, оформление и объяснение решения задач повышенной сложности, предложенных преподавателем;  +5% за победу в олимпиаде университетского уровня;  +3% за победу в открытой командной олимпиаде ИЕТН по математике или за участие во втором туре олимпиады «Прометей»;  +1% за участие в командной олимпиаде по математике или другой олимпиаде по математике университетского уровня;  0 в остальных случаях.</p>	экзамен
15	3	Промежуточная аттестация	Экзамен	-	40	<p>Экзаменационная работа выполняется студентом письменно и состоит в выполнении заданий из экзаменационного билета, который выдается студенту в начале экзамена.</p> <p>Экзаменационный билет содержит 5 задач базового уровня, которые оцениваются максимально в 3 балла, теоретический вопрос и 4 комплексные задачи, каждая из которых оценивается максимально в 5 баллов.</p> <p>Шкала оценивания задач базового уровня:  3 балла – задача решена верно, ошибок нет;  2 балла – выбран верный метод решения задачи, возможна арифметическая ошибка;  1 балл – выбран верный метод решения, есть 1–2 грубые ошибки;  0 баллов – отсутствует решение или сделано более 2 грубых ошибок.</p> <p>Шкала оценивания ответа на теоретический вопрос:  5 баллов – вопрос раскрыт полностью, ошибок в ответе нет;  4 балла – вопрос раскрыт не менее, чем на 80%, ошибок в ответе нет;  3 балла – вопрос раскрыт не менее, чем на 80%, допущены 1–2 негрубые ошибки;</p>	экзамен

					<p>2 балла – вопрос раскрыт не менее, чем на 60%, ошибок нет, или вопрос раскрыт практически полностью, но содержит 1–2 ошибки;</p> <p>1 балл – ответ не является логически обоснованным и законченным, содержит отрывочные сведения, не менее 20% от полного ответа;</p> <p>0 баллов – ответ на вопрос отсутствует или менее 20% верных сведений.</p> <p>Шкала оценивания комплексных задач:</p> <p>5 баллов – задача решена правильно и полностью, ошибок нет;</p> <p>4 балла – выбран правильный метод решения, допущены 1–2 арифметические ошибки, получен ответ;</p> <p>3 балла – выбран правильный метод решения, допущены 1–2 негрубые ошибки, получен ответ;</p> <p>2 балла – выбран верный метод решения задачи, в ходе решения сделаны более 2 негрубых ошибок или решение не доведено до конца, но решено не менее 60% задачи;</p> <p>1 балл – задание решено не полностью (не менее 40% решения) или в решении не более грубых ошибок;</p> <p>0 баллов – отсутствует решение, приведено менее 40% решения или сделано более 2 грубых ошибок.</p>	
--	--	--	--	--	--	--

## 6.2. Процедура проведения, критерии оценивания

Вид промежуточной аттестации	Процедура проведения	Критерии оценивания
экзамен	<p>На экзамене оценивание результатов обучения по дисциплине проводится на основе полученных оценок за контрольно-рейтинговые мероприятия текущего контроля. Если рейтинг студента по текущему контролю менее 60% или студент желает повысить свою оценку, то необходимо прохождение мероприятия промежуточной аттестации. Контрольное мероприятие промежуточной аттестации проводится во время экзамена в виде письменного ответа на билет.</p> <p>Экзаменационный билет содержит 5 задач базового уровня, теоретический вопрос и 4 комплексные задачи. Студенту дается 90 минут на подготовку ответа. После проверки билета преподаватель имеет право провести собеседование со студентом с целью более точного определения баллов за каждое задание.</p>	В соответствии с пп. 2.5, 2.6 Положения

## 6.3. Паспорт фонда оценочных средств

Компетенции	Результаты обучения	№ КМ													
		1	2	3	4	5	6	7	8	9	10	11	12	13	14

ОПК-3	Знает: основные методы математического анализа, теории рядов, а также теории вероятности и математической статистики	++	+++																+
ОПК-3	Умеет: анализировать с математической точки зрения результаты, полученные в результате профессиональной деятельности, использовать статистические данные												+	+	+	+			+
ОПК-3	Имеет практический опыт: применения приемов математического анализа, теории вероятностей, математической статистики и теории рядов		+											+	+	+	+		+

Типовые контрольные задания по каждому мероприятию находятся в приложениях.

## 7. Учебно-методическое и информационное обеспечение дисциплины

### Печатная учебно-методическая документация

*а) основная литература:*

Не предусмотрена

*б) дополнительная литература:*

Не предусмотрена

*в) отечественные и зарубежные журналы по дисциплине, имеющиеся в библиотеке:*

Не предусмотрены

*г) методические указания для студентов по освоению дисциплины:*

1. Типовые расчеты по высшей математике

*из них: учебно-методическое обеспечение самостоятельной работы студента:*

1. Типовые расчеты по высшей математике

### Электронная учебно-методическая документация

№	Вид литературы	Наименование ресурса в электронной форме	Библиографическое описание
1	Дополнительная литература	Электронно-библиотечная система издательства Лань	Трухан, А.А. Теория вероятностей в инженерных приложениях. [Электронный ресурс] / А.А. Трухан, Г.С. Кудряшев. – Электрон. дан. – СПб. : Лань, 2015. – 368 с. – Режим доступа: <a href="http://e.lanbook.com/book/56613">http://e.lanbook.com/book/56613</a> – Загл. с экрана.
2	Основная литература	Электронно-библиотечная система издательства Лань	Будак, Б.М. Кратные интегралы и ряды. [Электронный ресурс] / Б.М. Будак, С.В. Фомин. – Электрон. дан. – М. : Физматлит, 2002. – 549 с. – Режим доступа: <a href="http://e.lanbook.com/book/2123">http://e.lanbook.com/book/2123</a> – Загл. с экрана.
3	Основная литература	Электронно-библиотечная система издательства Лань	Крупин, В.Г. Высшая математика. Теория вероятностей, математическая статистика, случайные процессы. Сборник задач с решениями. [Электронный ресурс] / В.Г. Крупин, А.Л. Павлов, Л.Г. Попов. – Электрон. дан. – М. : Издательский дом МЭИ, 2013. – 408 с. – Режим доступа: <a href="http://e.lanbook.com/book/72215">http://e.lanbook.com/book/72215</a> – Загл. с экрана.

4	Основная литература	Электронно-библиотечная система издательства Лань	Миносцев, В.Б. Курс математики для технических высших учебных заведений. Часть 4. Теория вероятностей и математическая статистика. [Электронный ресурс] / В.Б. Миносцев, Е.А. Пушкарь, Н.А. Берков, А.И. Мартыненко. – Электрон. дан. – СПб. : Лань, 2013. – 304 с. – Режим доступа: <a href="http://e.lanbook.com/book/32817">http://e.lanbook.com/book/32817</a> – Загл. с экрана.
---	---------------------	---	--

Перечень используемого программного обеспечения:

1. Microsoft-Windows(бессрочно)
2. Microsoft-Office(бессрочно)

Перечень используемых профессиональных баз данных и информационных справочных систем:

Нет

## 8. Материально-техническое обеспечение дисциплины

Вид занятий	№ ауд.	Основное оборудование, стенды, макеты, компьютерная техника, предустановленное программное обеспечение, используемое для различных видов занятий
Лекции	204 (3г)	Компьютерная мультимедийная техника, доска, мел