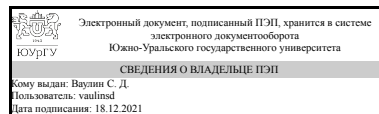


УТВЕРЖДАЮ
Директор института
Политехнический институт



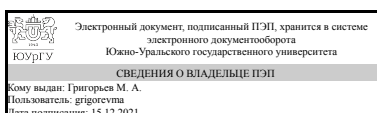
С. Д. Ваулин

РАБОЧАЯ ПРОГРАММА
практики

Практика Учебная практика, ознакомительная практика
для направления 13.03.02 Электроэнергетика и электротехника
Уровень Бакалавриат
профиль подготовки Электропривод и автоматизация промышленных установок и технологических комплексов
форма обучения очная
кафедра-разработчик Электропривод и мехатроника

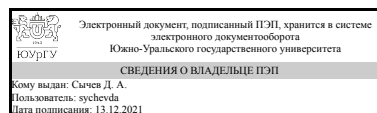
Рабочая программа составлена в соответствии с ФГОС ВО по направлению подготовки 13.03.02 Электроэнергетика и электротехника, утверждённым приказом Минобрнауки от 28.02.2018 № 144

Зав.кафедрой разработчика,
д.техн.н., проф.



М. А. Григорьев

Разработчик программы,
к.техн.н., доцент



Д. А. Сычев

1. Общая характеристика

Вид практики

Учебная

Тип практики

ознакомительная

Форма проведения

Дискретно по видам практик

Цель практики

начальное знакомство студента с производством, практическое знакомство с элементами и устройствами промышленного оборудования, приобретение первичных трудовых и производственных навыков

Задачи практики

- знакомство с различными видами электрооборудования: электрическими машинами, трансформаторами, низковольтными и высоковольтными аппаратами, осветительной аппаратурой, преобразователями для электроприводов постоянного и переменного тока, измерительными приборами и др.;
- изучение правил техники безопасности и норм охраны труда;
- знакомство с различными видами проводок: проводами, кабелями, шинопроводами и др.;
- ознакомление с различными электромонтажными работами, методами их проведения, используемыми инструментами и приспособлениями;
- знакомство с работами по ревизии и текущему ремонту электрических машин, аппаратов и измерительных приборов;
- готовность эксплуатировать, проводить испытания и ремонт электрических машин, аппаратов и измерительных приборов;
- способность разработки планов, программ и методик проведения испытаний электрических машин, аппаратов и измерительных приборов;
- знакомство с отдельными видами электромонтажных работ;
- экскурсии по цехам предприятия прохождения практики;
- знакомство с организацией труда на месте прохождения практики, системой нормирования труда и зарплат;
- приобретение опыта работы в коллективе

Краткое содержание практики

Ознакомление с основными видами электрооборудования электротехнических установок. Эксплуатация, испытания и ремонт электрических машин, аппаратов и измерительных приборов. Знакомство с различными электромонтажными работами, методами их проведения, используемыми инструментами и приспособлениями. Изучение правил техники безопасности и норм охраны труда.

2. Компетенции обучающегося, формируемые в результате прохождения практики

Планируемые результаты освоения ОП ВО	Планируемые результаты обучения при прохождении практики
<p>УК-1 Способен осуществлять поиск, критический анализ и синтез информации, применять системный подход для решения поставленных задач</p>	<p>Знает:Методики поиска, сбора и обработки информации; актуальные российские и зарубежные источники информации в сфере профессиональной деятельности; метод системного анализа</p>
	<p>Умеет:Применять методики поиска, сбора и обработки информации; осуществлять критический анализ и синтез информации, полученной из разных источников; применять системный подход для решения поставленных задач</p>
	<p>Имеет практический опыт:Работы с методами поиска, сбора и обработки, критического анализа и синтеза информации; работы с методикой системного подхода для решения поставленных задач</p>
<p>УК-3 Способен осуществлять социальное взаимодействие и реализовывать свою роль в команде</p>	<p>Знает:Основные приемы и нормы социального взаимодействия; основные понятия и методы конфликтологии, технологии межличностной и групповой коммуникации в деловом взаимодействии</p>
	<p>Умеет:Устанавливать и поддерживать контакты, обеспечивающие успешную работу в коллективе; применять основные методы и нормы социального взаимодействия для реализации своей роли и взаимодействия внутри команды</p>
	<p>Имеет практический опыт:Работы с простейшими методами и приемами социального взаимодействия и работы в команде</p>
<p>ПК-2 Способен участвовать в эксплуатации объектов профессиональной деятельности</p>	<p>Знает:Основные параметры технологических процессов, электротехнических комплексов и требования, предъявляемые к ним</p>
	<p>Умеет:Применять заданную методику, обеспечивающую требуемые режимы и заданные параметры технологического процесса</p>
	<p>Имеет практический опыт:Оценки требуемых режимов работы и работоспособности электротехнических</p>

комплексов при заданных параметрах технологического процесса

3. Место практики в структуре ОП ВО

Перечень предшествующих дисциплин, видов работ	Перечень последующих дисциплин, видов работ
Информационные технологии Введение в направление Физика	Прикладное программирование Психология делового общения Практикум по виду профессиональной деятельности Электрические машины Электроснабжение Техника высоких напряжений Теория электропривода Силовая полупроводниковая техника в энергетике и электротехнике Электроэнергетические системы и сети Электрический привод Микропроцессорные средства в электроприводах и технологических комплексах Микропроцессорные системы управления электроприводов Электрические станции и подстанции Элементы систем автоматики Методы автоматизированного проектирования электроприводов Тепловые процессы в электроэнергетике и электротехнике Автоматизация типовых технологических процессов Теория автоматического управления Теория нелинейных и импульсных систем регулирования Общая энергетика Системы управления электроприводов Производственная практика, эксплуатационная практика (6 семестр) Производственная практика, преддипломная практика (8 семестр) Производственная практика, научно-исследовательская работа (6 семестр)

Требования к «входным» знаниям, умениям, навыкам студента, необходимым для прохождения данной практики и приобретенным в результате освоения предшествующих дисциплин:

Дисциплина	Требования
Введение в направление	<p>Знает: Область профессиональной деятельности выпускника данного профиля. Основные мировые тенденции в развитии регулируемого электропривода., Определение термина электропривод, перечень дисциплин, изучаемых студентами при освоении данной специальности; как математика, физика, теоретическая механика, связаны со специальными дисциплинами изучаемыми по данному направлению.</p> <p>Умеет: Оценить насколько то или иное промышленное решение соотносится с современным уровнем развития технологии, Установить связь между техническими проблемами и фундаментальными законами науки, найти необходимую информацию по проблеме или способу ее решения.</p> <p>Имеет практический опыт: Решения практических задач, основанных на школьных курсах математики и физики, Поиска необходимой информации по заданной тематике.</p>
Информационные технологии	<p>Знает: Основные языки программирования и их особенности при использовании, Современные информационные технологии, технику, прикладные программные средства при решении задач профессиональной деятельности технологии, Способы осуществления поиска, хранения, обработки и анализа информации из различных источников и баз данных, представлять ее в требуемом формате с использованием информационных, компьютерных и сетевых технологий</p> <p>Умеет: Использовать программные средства при проектировании объектов энергетической отрасли, Использовать современные информационные технологии, технику, прикладные программные средства при решении задач профессиональной деятельности, Обрабатывать и анализировать информацию, представлять ее в требуемом формате с использованием информационных, компьютерных и сетевых технологий</p> <p>Имеет практический опыт: Написания прикладных программ для цифровизации объектов профессиональной деятельности, Использования современных информационных технологии, компьютерной техники и прикладных программных средств, Поиска, обработки и анализа информации из различных источников и</p>

	<p>баз данных, представления ее в требуемом формате с использованием информационных, компьютерных и сетевых технологий</p>
<p>Физика</p>	<p>Знает: Фундаментальные разделы физики, Подходы и методы механики, физики колебаний и волн, термодинамики, классической и квантовой статистики, молекулярной физики, поведения веществ в электрическом и магнитном полях, волновой и квантовой оптики. методы и средства измерения физических величин; методы обработки экспериментальных данных, Основные методы научно-исследовательской деятельности методами фундаментальной физики</p> <p>Умеет: Использовать знания фундаментальных основ физики в обучении и профессиональной деятельности, в интегрировании имеющихся знаний, наращивании накопленных знаний</p> <p>Применять основные законы механики, термодинамики, молекулярно-кинетической теории, электродинамики, оптики, физики атома, ядра для решения возникающих задач. Уметь работать с измерительными приборами. Уметь выполнять физический эксперимент, обрабатывать результаты измерений, строить графики и проводить графический анализ опытных данных, Выделять и систематизировать основные идеи в научных текстах; критически оценивать любую поступающую информацию, вне зависимости от источника; избегать автоматического применения стандартных формул и приемов при решении задач</p> <p>Имеет практический опыт: Физического эксперимента и умения применять конкретное физическое содержание в прикладных задачах будущей специальности, проведения расчетов, как при решении задач, так и при научном эксперименте; оформления отчетов по результатам исследований; работы с измерительной аппаратурой, в том числе с цифровой измерительной техникой навыками обработки экспериментальных данных и оценки точности измерений; анализа полученных результатов, как решения задач, так эксперимента и измерений, Сбора, обработки, анализа и систематизации информации по теме исследования; навыками выбора методов и средств решения задач исследования</p>

4. Объем практики

Общая трудоемкость практики составляет зачетных единиц 3, часов 108, недель 2.

5. Содержание практики

№ раздела (этапа)	Наименование или краткое содержание вида работ на практике	Кол-во часов
1.1	Инструктаж заведующего кафедрой или ответственного за практику о задачах, порядке и местах прохождения практики, порядке получения пропусков, объеме, содержании и времени представления отчетов по практике, безопасности жизнедеятельности при прохождении практики	2
2	Получение пропусков, инструктаж по особенностям охраны труда, техники безопасности на предприятии	4
3	Защита отчета по практике	6
4	Работа на закрепленных местах: знакомство с рабочим местом, инструктаж по ТБ на рабочем месте; получение литературы, инструмента и оборудования; выполнение основных операций в соответствии с закрепленным рабочим местом и обязанностями (изучение технологического процесса в цехе, на участке. Ознакомление, эксплуатация и проведение испытаний с электрооборудованием системы автоматизации электропривода рабочего механизма); получение навыков в использовании научно-технической и нормативной литературы при решении технических задач	60
5	Консультации, экскурсии на предприятии: ЧМЗ, ЧТПЗ, ЧМК «Мечел»	24
6	Возврат литературы, инструмента и оборудования, полученных при прохождении практики. Сдача пропусков. Подготовка материалов для отчета по практике	6
7	Встреча с руководителем практики, знакомство с историей развития, структурой и управлением предприятием, а также деятельностью основных служб, цехов и отделов предприятия	6

6. Формы отчетности по практике

По окончании практики, студент предоставляет на кафедру пакет документов, который включает в себя:

- дневник прохождения практики, включая индивидуальное задание и характеристику работы практиканта организацией;
- отчет о прохождении практики.

аттестационный лист оценки работодателями компетенций.

Формы документов утверждены распоряжением заведующего кафедрой от 20.12.2018 №309-05-04-92.

7. Фонд оценочных средств для проведения текущего контроля успеваемости, промежуточной аттестации обучающихся по практике

Вид промежуточной аттестации – дифференцированный зачет. Контроль качества освоения образовательной программы осуществляется в соответствии с Положением о балльно-рейтинговой системе оценивания результатов учебной деятельности обучающихся.

7.1. Контрольные мероприятия (КМ)

№ КМ	Семестр	Вид контроля	Название контрольного мероприятия	Вес	Макс.балл	Порядок начисления баллов	Учитывается в ПА
1	2	Текущий контроль	Дневник практики	0,2	5	<p>Студентом предоставляется оформленный дневник практики (форма дневника утверждена распоряжением заведующего кафедрой). Проверяется качество оформления, наличие всех необходимых подписей и печатей. Общий балл при оценке складывается из следующих показателей: наличие подробного календарного плана прохождения практики – 1 балл; помощь производству, научно-исследовательская или рационализаторская работа студента во время практики – 1 балл; наличие информации о прохождении экскурсий – 1 балл; заполнен аттестационный лист оценки работодателями компетенций – 1 балл; качество оформления дневника практики – 1 балл. Максимальное количество баллов – 5. Весовой коэффициент мероприятия – 0,2.</p>	дифференцированный зачет
2	2	Текущий контроль	Характеристика работы	0,4	3	Студентом предоставляется	дифференцированный зачет

			студента			<p>документ, характеризующий его работу во время прохождения практики, с указанием дифференцированной оценки куратора практики. Критерии начисления баллов: - оценка "отлично" – 5 баллов - оценка "хорошо" – 4 балла - оценка "удовлетворительно" – 3 балла - оценка "неудовлетворительно" – 2 балла - характеристика не представлена – 0 баллов Максимальное количество баллов – 5. Весовой коэффициент мероприятия – 0,4.</p>	
3	2	Текущий контроль	Проверка отчета по практике	0,4	5	<p>Студентом предоставляется отчет по практике. Оценивается качество оформления, степень проработки индивидуального задания, наличие ссылок на источники. Примерный перечень индивидуальных заданий приведен в утвержденной программе практики. Общий балл при оценке складывается из следующих показателей: объем работы соответствует требованиям – 1 балл; приведены ссылки на используемые в работе источники – 1 балл; оформление работы соответствует требованиям – 1 балл; структура работы соответствует требованиям – 1 балл; приведено описание оборудования, с которым студент ознакомился на</p>	дифференцированный зачет

						практике – 1 балл. Максимальное количество баллов – 5. Весовой коэффициент мероприятия – 0,4.	
4	2	Промежуточная аттестация	Защита отчета по практике	-	5	Защита отчета по практике осуществляется индивидуально. Студентом предоставляется оформленный отчет. Оценивается качество оформления, степень проработки индивидуального задания и ответы на вопросы (задаются 2 вопроса). Общий балл при оценке складывается из следующих показателей: полностью раскрыта тема индивидуального задания – 1 балл; выводы логичны и обоснованы – 1 балл; содержание работы соответствует требованиям – 1 балл; правильный ответ на первый вопрос – 1 балл; правильный ответ на второй вопрос – 1 балл. Максимальное количество баллов – 5. Весовой коэффициент мероприятия – 1.	дифференцированный зачет

7.2. Процедура проведения, критерии оценивания

До начала наступления сроков практики (за две недели) студент должен пройти распределение по местам практик (в профильную организацию) или предоставить на кафедру "Электропривод и мехатроника" гарантийное письмо от профильной организации, которая готова принять студента по согласованной с университетом программе практики. Индивидуальное задание для обучающихся выдается в первый день начала практики. Оформленный отчет, студент представляет на кафедру за 3 дня до окончания практики в соответствии с требованиями нормоконтроля. Отчет составляется каждым студентом индивидуально. После представления отчетов на кафедру устанавливаются сроки защиты практики. На защиту студент предоставляет: 1. Отчет по практике на листах формата А4 в электронном формате объемом не менее 10-15 листов, содержащий описание выполненного

индивидуального задания, а также материалы (практические и аналитические) для выполнения выпускной квалификационной работы в соответствии с заданием. 2. При необходимости отчет дополняется иллюстративным материалом (карты, схемы и т.п.), результатами анкетирования, инструкциями, правилами и другими производственно-техническими материалами. 3. Дневник практики, оформленный в соответствии с утвержденными требованиями. 4. Характеристику работы студента. При оценивании результатов мероприятия используется балльно-рейтинговая система оценивания результатов учебной деятельности обучающихся (утверждена приказом ректора от 24.05.2019 г. № 179). На зачете рейтинг студента рассчитывается на основе баллов, набранных обучающимся по результатам текущего контроля контрольных мероприятий (КМ) с учетом весового коэффициента: $R_{тек} = 0,2 * КМ1 + 0,4 * КМ2 + 0,4 * КМ3$ и промежуточной аттестации (дифференцированный зачет) $R_{па}$. Рейтинг студента по дисциплине R_d определяется либо по формуле $R_d = 0,6 * R_{тек} + 0,4 * R_{па}$ или (на выбор студента) по результатам текущего контроля: $R_d = R_{тек}$. Критерии оценивания: – Отлично: Величина рейтинга обучающегося по дисциплине 85...100%; – Хорошо: Величина рейтинга обучающегося по дисциплине 75...84%. – Удовлетворительно: Величина рейтинга обучающегося по дисциплине 60...74 %; – Неудовлетворительно: Величина рейтинга обучающегося по дисциплине 0...59 %.

7.3. Оценочные материалы

Компетенции	Результаты обучения	№ КМ			
		1	2	3	4
УК-1	Знает: Методики поиска, сбора и обработки информации; актуальные российские и зарубежные источники информации в сфере профессиональной деятельности; метод системного анализа		+	+	+
УК-1	Умеет: Применять методики поиска, сбора и обработки информации; осуществлять критический анализ и синтез информации, полученной из разных источников; применять системный подход для решения поставленных задач		+	+	+
УК-1	Имеет практический опыт: Работы с методами поиска, сбора и обработки, критического анализа и синтеза информации; работы с методикой системного подхода для решения поставленных задач		+	+	+
УК-3	Знает: Основные приемы и нормы социального взаимодействия; основные понятия и методы конфликтологии, технологии межличностной и групповой коммуникации в деловом взаимодействии	+	+	+	+
УК-3	Умеет: Устанавливать и поддерживать контакты, обеспечивающие успешную работу в коллективе; применять основные методы и нормы социального взаимодействия для реализации своей роли и взаимодействия внутри команды	+	+	+	+
УК-3	Имеет практический опыт: Работы с простейшими методами и приемами социального взаимодействия и работы в команде	+	+	+	+
ПК-2	Знает: Основные параметры технологических процессов, электротехнических комплексов и требования, предъявляемые к ним				+
ПК-2	Умеет: Применять заданную методику, обеспечивающую требуемые режимы и заданные параметры технологического процесса				+
ПК-2	Имеет практический опыт: Оценки требуемых режимов работы и работоспособности электротехнических комплексов при заданных параметрах технологического процесса				+

Фонды оценочных средств по каждому контрольному мероприятию находятся в приложениях.

8. Учебно-методическое и информационное обеспечение практики

Печатная учебно-методическая документация

а) основная литература:

1. Борисов, А. М. Программируемые устройства автоматизации Текст учеб. пособие по специальности 140604 "Электропривод и автоматика пром. установок и технол. комплексов" А. М. Борисов, А. С. Нестеров, Н. А. Логинова ; Юж.-Урал. гос. ун-т, Каф. Электропривод и автоматизация пром. установок ; ЮУрГУ. - Челябинск: Издательский Центр ЮУрГУ, 2010. - 185, [1] с. ил. электрон. версия
2. Гельман, М. В. Преобразовательная техника Текст учеб. пособие по направлению "Электротехника, электромеханика и электротехнологии" М. В. Гельман, М. М. Дудкин, К. А. Преображенский ; Юж.-Урал. гос. ун-т, Каф. Электропривод и автоматизация пром. установок ; ЮУрГУ. - Челябинск: Издательский Центр ЮУрГУ, 2009. - 423, [1] с. ил. электрон. версия
3. Розанов, Ю. К. Силовая электроника Текст учеб. для вузов по направлени. "Электротехника, электромеханика и электротехнологии" Ю. К. Розанов, М. В. Рябчицкий, А. А. Кваснюк. - М.: Издательский дом МЭИ, 2007. - 631, [1] с. ил. 25 см.
4. Усынин, Ю. С. Системы управления электроприводов Текст учеб. пособие Ю. С. Усынин ; Юж.-Урал. гос. ун-т, Каф. Электропривод и автоматизация пром. установок ; ЮУрГУ. - Челябинск: Издательство ЮУрГУ, 2001. - 358 с. ил.
5. Справочник по электроснабжению и электрооборудованию Текст Т. 1 Электроснабжение В 2 т. Сост. А. В. Алистратов и др.; Под общ. ред. А. А. Федорова. - М.: Энергоатомиздат, 1986. - 568 с. ил.
6. Беспалов, В. Я. Электрические машины Учеб. пособие для вузов по направлению 140600 "Электротехника, электромеханика и электротехнологии" В. Я. Беспалов, Н. Ф. Котеленец. - М.: Академия, 2006. - 312, [1] с. ил.
7. Борисов, А. М. Средства автоматизации и управления Текст учеб. пособие А. М. Борисов, А. С. Нестеров ; Юж.-Урал. гос. ун-т, Каф. Электропривод и автоматизация пром. установок ; ЮУрГУ. - Челябинск: Издательство ЮУрГУ, 2007. - 206, [1] с. ил.
8. Правила устройства электроустановок Текст Федер. служба по экол., технол. и атом. контролю. - 7-е изд., стер. переизд. - СПб.: ДЕАН, 2008. - 701 с.

б) дополнительная литература:

1. Гусев, В. Г. Электроника и микропроцессорная техника Текст учебник для вузов по направлению подгот. бакалавров и магистров "Биомед. инженерия" и др. В. Г. Гусев, Ю. М. Гусев. - 6-е изд., стер. - М.: КноРус, 2013
2. Драчев, Г. И. Теория электропривода Ч. 2 учеб. пособие Г. И. Драчев ; Юж.-Урал. гос. ун-т, Каф. Электропривод и автоматизация

промышленных установок ; ЮУрГУ. - Челябинск: Издательство ЮУрГУ, 2006.
- 202, [1] с. электрон. версия

из них методические указания для самостоятельной работы студента:

1. Программа практик магистров по направлениям «Электроэнергетика и электротехника»: методические указания к самостоятельной работе / сост. Л.И. Цытович. – Челябинск: Издательский Центр ЮУрГУ, 2014. – 17 с.+ элек-трон. версия

Электронная учебно-методическая документация

№	Вид литературы	Наименование ресурса в электронной форме	Библиографическое описание
1	Основная литература	Электронный каталог ЮУрГУ	Преобразовательная техника: учебное пособие / М.В. Гельман, М.М. Дудкин, К.А. Преображенский https://lib.susu.ru/
2	Основная литература	Электронный каталог ЮУрГУ	Теория электропривода. Часть 1: учебное пособие/ Г.И. Драчев https://lib.susu.ru/
3	Дополнительная литература	Электронный каталог ЮУрГУ	Теория электропривода. Часть 2: учебное пособие/ Г.И. Драчев https://lib.susu.ru/
4	Методические пособия для самостоятельной работы студента	Учебно-методические материалы кафедры	Гельман, М.В. Проектирование тиристорных преобразователей для электроприводов постоянного тока: учебное пособие http://susu.ru/
5	Методические пособия для самостоятельной работы студента	Электронный каталог ЮУрГУ	Драчев, Г.И. Теория электропривода: учебное пособие к курсовому и дипломному проектированию https://lib.susu.ru/
6	Основная литература	Электронный каталог ЮУрГУ	Борисов А. М., Нестеров А.С., Логинова Н.А. Программируемые устройства автоматизации: учеб. пособие по специальности 140604 "Электропривод и автоматика пром. установок и технол. комплексов" https://lib.susu.ru/

9. Информационные технологии, используемые при проведении практики

Перечень используемого программного обеспечения:

1. Microsoft-Office(бессрочно)
2. Math Works-MATLAB, Simulink R2014b(бессрочно)
3. ASCON-Компас 3D(бессрочно)
4. Autodesk-Educational Master Suite (AutoCAD, AutoCAD Architecture, AutoCAD Civil 3D, AutoCAD Inventor Professional Suite, AutoCAD Raster Design, MEP, Map 3D, Electrical, 3ds Max Design, Revit Architecture, Revit Structure, Revit(бессрочно)

Перечень используемых информационных справочных систем:

1. -База данных ВИНТИ РАН(бессрочно)
2. -Информационные ресурсы ФИПС(бессрочно)

10. Материально-техническое обеспечение практики

Место прохождения практики	Адрес места прохождения	Основное оборудование, стенды, макеты, компьютерная техника, предустановленное программное обеспечение, обеспечивающие прохождение практики
ПАО "ЧЭМК"	454081, г. Челябинск, ул. Героев Танкограда, 80-п	Компьютерный комплекс для управления электроприводами и программное обеспечение, эксплуатируемое в организации
ООО "Научно-технический центр "Приводная техника"	454007, г. Челябинск, 40 лет Октября, 19	Лабораторный стенд «Электрический привод средней мощности» с преобразователем частоты «Unidrive SP2401/15. 3А с модулем промышленного тиристорного преобразователя постоянного тока AS с преобразователем «Mentor M45R»
ООО НПФ "Учтех-Профи", ЮУрГУ	454080, Челябинск, Коммуны, 147	Современные стенды по силовой электронике, автоматизированному электроприводу, системам автоматизации, микропроцессорной технике, специализированное программное обеспечение Delta-Profi, компьютеры
ПАО "Челябинский трубопрокатный завод"	454129, Челябинск, Машиностроителей, 21	Автоматизированный лабораторный стенд «Комплекс ПЛК-Siemens + Profibus» позволяет изучать современные контроллеры Siemens с системой передачи данных по шине Profibus и управлением от нее современными частотными преобразователями. Изучение программ Scada визуализации автоматизированных промышленных линий, различные промышленные линии и оборудование
Кафедра "Электропривод и мехатроника" ЮУрГУ	454080, Челябинск, Ленина, 76	Автоматизированный лабораторный комплекс «Промышленная электроника», Лабораторный стенд «Физические основы электроники», Учебно-исследовательский комплекс «Силовая электроника», Лабораторный комплекс «Энергосбережение в автономных системах», Лабораторный стенд «Основы цифровой техники», Лабораторный стенд «Комплекс оборудования и программно-методического обеспечения для ПЦ «Электрический привод»», Автоматизированный лабораторный стенд «Комплекс ПЛК-Siemens + система с

		<p>ЧПУ», Автоматизированный лабораторный стенд «Комплекс ПЛК-Siemens + Profibus», Автоматизированный лабораторный стенд «САУ-МАХ», Автоматизированный лабораторный стенд «Программируемые микроконтроллеры» (АТ Mega), Лабораторный стенд «Лифт», Вычислительный центр на 11 оборудованных рабочих мест, оснащенных компьютером и программным обеспечением для моделирования процессов в электроприводе, Компьютерный класс на 14 персональных компьютеров с выходом в Интернет (ресурсы и фонды библиотек)</p>
--	--	---