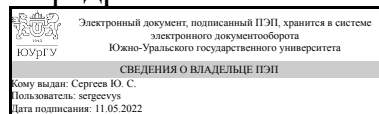


ЮЖНО-УРАЛЬСКИЙ ГОСУДАРСТВЕННЫЙ УНИВЕРСИТЕТ

УТВЕРЖДАЮ:
Заведующий выпускающей
кафедрой



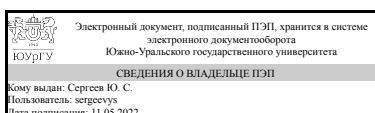
Ю. С. Сергеев

РАБОЧАЯ ПРОГРАММА

дисциплины 1.Ф.П1.07 Системы автоматизированного проектирования
для направления 13.03.02 Электроэнергетика и электротехника
уровень Бакалавриат
профиль подготовки Электропривод и автоматизация электротехнологических
установок и электроэнергетических систем
форма обучения очная
кафедра-разработчик Электрооборудование и автоматизация производственных
процессов

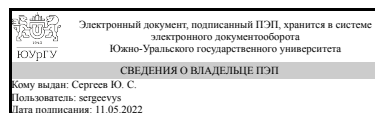
Рабочая программа составлена в соответствии с ФГОС ВО по направлению
подготовки 13.03.02 Электроэнергетика и электротехника, утверждённым приказом
Минобрнауки от 28.02.2018 № 144

Зав.кафедрой разработчика,
к.техн.н., доц.



Ю. С. Сергеев

Разработчик программы,
к.техн.н., доц., заведующий
кафедрой



Ю. С. Сергеев

1. Цели и задачи дисциплины

Целью изучения дисциплины является ознакомление студентов с основами применения систем автоматизированного проектирования электрооборудования и электротехнических систем. Данные знания позволят им успешно решать теоретические и практические задачи в их профессиональной деятельности, связанной с разработкой электрооборудования и электротехнических систем с помощью САПР. Задачами освоения дисциплины являются: 1) формирование у обучающихся инженерных знаний, практических навыков и универсальных компетенций в области использования САПР для проектирования электрооборудования и электротехнических систем, гарантирующих высокое качество их подготовки к профессиональной деятельности и позволяющих работать в рамках реализации приоритетных направлений развития электроэнергетики и электротехники, проявлять высокий уровень в решении комплексных инженерных проблем в профессиональной области; 2) развитие способности независимого мышления и творческого подхода к решению комплексных инженерных проблем в профессиональной области и способности к непрерывному образованию и совершенствованию.

Краткое содержание дисциплины

В результате освоения дисциплины обучающиеся должны усвоить основные понятия в области технического проектирования, овладеть основами работы с современными САПР и навыками практических расчетов соответствующих показателей при проектировании электротехнических систем. Кроме того, студенты должны приобрести навыки квалифицированной работы в ЕСКД с использованием современных программных пакетов САПР и быть готовыми к последующей профессиональной деятельности. Дисциплина направлена на формирование профессиональных компетенций студентов в типовых операционных средах с пакетами прикладных программ и сервисным программным обеспечением.

2. Компетенции обучающегося, формируемые в результате освоения дисциплины

Планируемые результаты освоения ОП ВО (компетенции)	Планируемые результаты обучения по дисциплине
ПК-6 Способен разрабатывать и выполнять комплект конструкторской документации, эскизный, технический и рабочий проекты системы электропривода	Знает: математическое, техническое и программное обеспечение для автоматизированного проектирования систем электропривода Умеет: разрабатывать и выполнять комплект конструкторской документации эскизный, технический и рабочий проекты системы электропривода с использованием современных систем автоматизированного проектирования Имеет практический опыт: проектирования систем электропривода с применением наиболее распространенных САПР
ПК-9 Способен разрабатывать и выполнять комплект конструкторской документации эскизный, технический и рабочий проекты	Знает: математическое, техническое и программное обеспечение для автоматизированного проектирования систем

автоматизированных систем управления технологическими процессами	управления технологическими процессами Умеет: разрабатывать и выполнять комплект конструкторской документации эскизный, технический и рабочий проекты системы систем управления технологическими процессами с использованием современных систем автоматизированного проектирования Имеет практический опыт: проектирования систем управления технологическими процессами с применением наиболее распространенных САПР
------------------------------------------------------------------	-----------------------------------------------------------------------------------------------------------------------------------------------------------------------------------------------------------------------------------------------------------------------------------------------------------------------------------------------------------------------------------------------------------------------------

3. Место дисциплины в структуре ОП ВО

Перечень предшествующих дисциплин, видов работ учебного плана	Перечень последующих дисциплин, видов работ
Программирование микропроцессорных систем, Теория электропривода, Микропроцессорные средства в электроприводах и технологических комплексах, Системы управления электроприводов, Автоматизация типовых технологических процессов, Производственная практика, технологическая практика (6 семестр)	Не предусмотрены

Требования к «входным» знаниям, умениям, навыкам студента, необходимым при освоении данной дисциплины и приобретенным в результате освоения предшествующих дисциплин:

Дисциплина	Требования
Системы управления электроприводов	Знает: состав комплектов конструкторской документации, правила выполнения эскизных, технических и рабочих проектов систем электропривода; основные типы электроприводов, способы регулирования координат и виды схем электроприводов; принципы построения и элементную базу систем управления электропривода; методы анализа и синтеза систем электропривода производственных механизмов, состав комплектов конструкторской документации, правила выполнения эскизных, технических и рабочих проектов систем управления электропривода; принципы построения промышленных регуляторов; методы анализа и синтеза систем управления электропривода производственных механизмов, современные методы расчета схем электропривода; технологию и контроль качества при проектировании, эксплуатации систем электропривода и при подготовке их производства, назначение, тенденции развития и сферы применения систем электропривода;

принципы построения и элементную базу систем управления электроприводов, приемы наладки и эксплуатации промышленного оборудования, математические методы исследования систем автоматического управления; математические модели и программные комплексы для численного анализа физических процессов в электроприводе; технологию и контроль качества при проектировании и эксплуатации систем электропривода

Умеет: подбирать по справочным материалам типы электроприводов для заданных условий эксплуатации; применять к системам управления электроприводов различного типа методы их синтеза и анализа с применением различных обратных связей и расчета статических и динамических характеристик электропривода в различных режимах работы, выполнять расчет замкнутых систем автоматического регулирования с промышленными регуляторами, подбирать по справочным материалам типы электроприводов для заданных условий эксплуатации; применять к замкнутым системам электроприводов различного типа методы их синтеза и анализа статических и динамических характеристик электропривода в различных режимах работы, выбирать рациональные методы расчета режимов работы систем управления электропривода и составных частей в соответствии с технологическими требованиями; использовать прикладные программы по моделированию и расчету систем электропривода, проводить экспериментальные исследования электроприводов и систем автоматического управления

Имеет практический опыт: самостоятельной работы при решении теоретических и практических задач выбора систем электропривода, практическими навыками расчета статических характеристик, переходных процессов и нагрузочных диаграмм электроприводов с применением компьютерной техники, настройки замкнутых систем электропривода, разработки конструкторской документации проектов систем управления электропривода по заданной методике; самостоятельной работы при решении теоретических и практических задач расчета статических характеристик, выбора структуры и настройки систем управления электроприводов с применением компьютерной техники, построения и анализа численных и аналоговых моделей систем электропривода и их отдельных частей; применения методов расчета функциональной и технологической точности; применения методов расчета и выбора элементов автоматизированного электропривода; создания

	физических моделей электромеханических и силовых электронных устройств и их экспериментального исследования
Автоматизация типовых технологических процессов	<p>Знает: требования к техническому заданию на разработку автоматизированной системы управления технологическими процессами и его структуру, требования ЕСКД и других нормативных документов к оформлению и содержанию конструкторской документации; программные продукты для автоматизированного проектирования систем управления, последовательность обследования объекта автоматизации</p> <p>Умеет: формировать критерии оценки качества работы системы управления; анализировать возможные аварийные состояния, анализировать работу автоматизированных систем управления; применять современное и оптимальное оборудование и схемные решения; оценивать безопасность выбранных технических решений в нештатных ситуациях для эксплуатирующего и обслуживающего персонала, определять количество требуемых входных/выходных сигналов для управления объектом автоматизации</p> <p>Имеет практический опыт: разработки технического задания для типовых технологических процессов, разработки и выполнения комплекта конструкторской документации эскизный, технический и рабочий проекты типовых автоматизированных систем управления технологическими процессами, обследования типовых объектов автоматизации</p>
Теория электропривода	<p>Знает: состав комплектов конструкторской документации, правила выполнения эскизных, технических и рабочих проектов систем электропривода; основные типы электроприводов, способы регулирования координат и виды схем электроприводов; методы анализа и синтеза систем электропривода производственных механизмов, современные методы расчета узлов и блоков систем электропривода; технологию и контроль качества при проектировании, эксплуатации систем электропривода и при подготовке их производства</p> <p>Умеет: подбирать по справочным материалам типы электроприводов для заданных условий эксплуатации; применять к системам электроприводов различного типа методы их синтеза и анализа статических и динамических характеристик электропривода в различных режимах работы, выбирать рациональные методы расчета режимов работы систем электропривода и их составных частей в соответствии с технологическими требованиями; использовать прикладные программы по моделированию и расчету систем</p>

	<p>электропривода и их отдельных частей Имеет практический опыт: разработки технической документации проектов систем электропривода по заданной методике; самостоятельной работы при решении теоретических и практических задач расчета статических характеристик и нагрузочных диаграмм электроприводов с применением компьютерной техники, применения современных методов моделирования систем автоматического управления; методов расчета замкнутых систем автоматического регулирования; методов настройки промышленных регуляторов</p>
<p>Программирование микропроцессорных систем</p>	<p>Знает: способы разработки комплекта документации при проектировании систем микропроцессорного управления технологическими процессами, способы разработки комплекта документации при проектировании систем микропроцессорного управления электроприводов Умеет: анализировать существующие проекты и комплекты документации при проектировании систем микропроцессорного управления технологическими процессами, выбирать способы разработки комплекта документации при проектировании систем микропроцессорного управления электроприводов Имеет практический опыт: разработки комплекта документации при проектировании систем микропроцессорного управления технологическими процессами, разработки комплекта документации при проектировании систем микропроцессорного управления электроприводов</p>
<p>Микропроцессорные средства в электроприводах и технологических комплексах</p>	<p>Знает: способы разработки комплекта документации при проектировании систем микропроцессорного управления технологическими процессами, структуру узлов и блоков систем микропроцессорного управления электроприводов и технологических комплексов, методы проектирования и разработки узлов и блоков систем микропроцессорного управления электроприводов и технологических комплексов Умеет: анализировать существующие проекты и комплекты документации при проектировании систем микропроцессорного управления технологическими процессами, анализировать структуру узлов и блоков систем микропроцессорного управления электроприводов и технологических комплексов, выбирать методы проектирования и разработки узлов и блоков систем микропроцессорного управления электроприводов и технологических комплексов Имеет практический опыт: разработки комплекта документации при</p>

	<p>проектировании систем микропроцессорного управления технологическими процессами, разработки структур узлов и блоков систем микропроцессорного управления электроприводов и технологических комплексов, проектирования и разработки узлов и блоков систем микропроцессорного управления электроприводов и технологических комплексов</p>
<p>Производственная практика, технологическая практика (6 семестр)</p>	<p>Знает: правила выполнения графических и текстовых разделов эскизного, технического и рабочего проектов системы электропривода; методики выполнения расчетов для эскизного, технического и рабочего проектов системы электропривода, нормативные и методические материалы по планированию и организации технического обслуживания и ремонта оборудования объектов энергетики; порядок оформления нарядов-допусков для выполнения работ; передовой опыт организации выполнения ремонта, организации и стимулирования труда; нормы численности персонала и производственных мощностей для выполнения ремонта оборудования; правила проектирования, строительства и эксплуатации оборудования объектов энергетики, правила выполнения графических и текстовых разделов эскизного, технического и рабочего проектов автоматизированной системы управления технологическими процессами; методики выполнения расчетов для эскизного, технического и рабочего; проектов автоматизированной системы управления технологическими процессами</p> <p>Умеет: применять систему автоматизированного проектирования и программу, используемую для написания и модификации документов, для выполнения графических и текстовых разделов комплектов конструкторских документов эскизного, технического и рабочего проектов на разработку проекта системы электропривода; выполнять расчеты для эскизного, технического и рабочего проектов системы электропривода, предлагать и реализовывать мероприятия по совершенствованию производства работ; оценивать качество произведенных работ; применять справочные материалы по техническому обслуживанию и ремонту оборудования объектов энергетики, применять систему автоматизированного проектирования и программу для написания и модификации документов для выполнения графических и текстовых разделов комплектов конструкторских документов эскизного, технического и рабочего проектов на разработку проекта автоматизированной системы управления технологическими процессами; выполнять</p>

	<p>расчеты для эскизного, технического и рабочего проектов автоматизированной системы управления технологическими процессами</p> <p>Имеет практический опыт: анализа исходных материалов для оформления комплектов конструкторских документов на различных стадиях проектирования системы электропривода; оформления графических разделов комплектов конструкторских документов эскизного, технического и рабочего проектов системы электропривода; оформление текстовых разделов комплектов конструкторских документов эскизного, технического и рабочего проектов системы электропривода, формирования объемов работ по техническому обслуживанию и ремонту на основании данных о состоянии оборудования объектов энергетики, сведений об отказах оборудования; подготовка проектов планов-графиков и программ технического обслуживания и ремонта оборудования объектов энергетики; технического обоснования проектов ввода объектов нового строительства и технологического присоединения к электрическим сетям, реновации в части оборудования объектов энергетики; составления заявок на оборудование, запасные части, материалы, инструмент, защитные средства, приспособления, механизмы, проведения анализа исходных материалов для оформления комплектов конструкторских документов на различных стадиях проектирования автоматизированных систем управления технологическими процессами; оформления графических и текстовых разделов комплектов конструкторских документов эскизного, технического и рабочего проектов автоматизированной системы управления технологическими процессами</p>
--	---------------------------------------------------------------------------------------------------------------------------------------------------------------------------------------------------------------------------------------------------------------------------------------------------------------------------------------------------------------------------------------------------------------------------------------------------------------------------------------------------------------------------------------------------------------------------------------------------------------------------------------------------------------------------------------------------------------------------------------------------------------------------------------------------------------------------------------------------------------------------------------------------------------------------------------------------------------------------------------------------------------------------------------------------------------------------------------------------------------------------------------------------------------------------------------------------------------------------------------------------------------------------------------------------------------------------------------------------------------------------------------------------------------------------------------------------------------------------------------------------------------------------------------------------------------------------------------------------------

4. Объём и виды учебной работы

Общая трудоемкость дисциплины составляет 3 з.е., 108 ч., 48,25 ч. контактной работы

Вид учебной работы	Всего часов	Распределение по семестрам в часах
		Номер семестра
		8
Общая трудоёмкость дисциплины	108	108
<i>Аудиторные занятия:</i>	48	48
Лекции (Л)	24	24
Практические занятия, семинары и (или) другие виды аудиторных занятий (ПЗ)	0	0

Лабораторные работы (ЛР)	24	24
Самостоятельная работа (СРС)	53,75	53,75
с применением дистанционных образовательных технологий	0	
Подготовка к зачету	53,75	53.75
Консультации и промежуточная аттестация	6,25	6,25
Вид контроля (зачет, диф.зачет, экзамен)	-	зачет

5. Содержание дисциплины

№ раздела	Наименование разделов дисциплины	Объем аудиторных занятий по видам в часах			
		Всего	Л	ПЗ	ЛР
1	Введение в автоматизированное проектирование	2	2	0	0
2	Техническое обеспечение САПР	2	2	0	0
3	Математическое обеспечение анализа проектных решений	4	4	0	0
4	Математическое обеспечение синтеза проектных решений	4	4	0	0
5	Системные среды САПР	4	4	0	0
6	Методики проектирования автоматизированных систем	2	2	0	0
7	Основы работы с прикладными САПР	30	6	0	24

5.1. Лекции

№ лекции	№ раздела	Наименование или краткое содержание лекционного занятия	Кол-во часов
1	1	Системный подход к проектированию. Структура и обоснование процесса выбора проектных решений. Системы автоматизированного проектирования и их место среди других автоматизированных систем	2
2	2	Структура технического обеспечения САПР. Аппаратура рабочих мест в автоматизированных системах проектирования и управления. Сетевые технологии, обеспечивающие работу САПР	2
3	3	Компоненты математического обеспечения. Математические модели в процедурах анализа на макроуровне. Методы и алгоритмы анализа на макроуровне.	2
4	3	Методы и алгоритмы анализа на макроуровне. Математическое обеспечение анализа на функционально-логическом уровне. Математическое обеспечение анализа на системном уровне. Математическое обеспечение подсистем машинной графики и геометрического моделирования	2
5	4	Постановка задач параметрического синтеза. Обзор методов оптимизации.	2
6	4	Постановка задач структурного синтеза. Методы структурного синтеза в САПР	2
7	5	Функции сетевого программного обеспечения. Назначение и состав системных сред САПР.	2
8	5	Инструментальные среды разработки программного обеспечения	2
9	6	Особенности проектирования автоматизированных систем. Инструментальные средства концептуального проектирования. STEP-технологии. Синтаксис языка Express	2
10	7	Изучение функциональных особенностей и интерфейса программы Autodesk	2

		AutoCAD Electrical	
11	7	Построение электрических принципиальных схем, создание перечня элементов и таблицы соединений с использованием Autodesk AutoCAD Electrical	2
12	7	Изучение функциональных особенностей программ для создания печатных плат	2

5.2. Практические занятия, семинары

Не предусмотрены

5.3. Лабораторные работы

№ занятия	№ раздела	Наименование или краткое содержание лабораторной работы	Кол-во часов
1	7	Создание проекта электротехнического оборудования с использованием AutoCAD Electrical	6
2	7	Поиск и добавление электрических компонентов и добавление их в каталог AutoCAD Electrical	6
3	7	Создание модели электротехнического оборудования с использованием Autodesk Inventor	6
4	7	Создание электромеханического проекта	6

5.4. Самостоятельная работа студента

Выполнение СРС			
Подвид СРС	Список литературы (с указанием разделов, глав, страниц) / ссылка на ресурс	Семестр	Кол-во часов
Подготовка к зачету	Малюх, В.Н. Введение в современные САПР: Курс лекций. [Электронный ресурс] — Электрон. дан. — М. : ДМК Пресс, 2010. — 192 с. — Режим доступа: https://e.lanbook.com/book/1314 — Загл. с экрана. (стр. 11-161)	8	53,75

6. Фонд оценочных средств для проведения текущего контроля успеваемости, промежуточной аттестации

Контроль качества освоения образовательной программы осуществляется в соответствии с Положением о балльно-рейтинговой системе оценивания результатов учебной деятельности обучающихся.

6.1. Контрольные мероприятия (КМ)

№ КМ	Се-мestr	Вид контроля	Название контрольного мероприятия	Вес	Макс. балл	Порядок начисления баллов	Учи-тыва-ется в ПА
1	8	Текущий	Выполнение и	1	5	Защита лабораторной работы	зачет

		контроль	защита лабораторной работы №1			<p>осуществляется индивидуально. Студентом предоставляется оформленный отчет. Оценивается качество оформления, правильность выводов и ответы на вопросы (задаются 2 вопроса).</p> <p>При оценивании результатов мероприятия используется балльно-рейтинговая система оценивания результатов учебной деятельности обучающихся (утверждена приказом ректора от 24.05.2019 г. № 179). Общий балл при оценке складывается из следующих показателей (за каждую лабораторную работу):</p> <ul style="list-style-type: none"> - приведены методики оценки технологических параметров – 1 балл; - выводы логичны и обоснованы – 1 балл; - оформление работы соответствует требованиям – 1 балл; - правильный ответ на один вопрос – 1 балл. 	
2	8	Текущий контроль	Выполнение и защита лабораторной работы №2	1	5	<p>Защита лабораторной работы осуществляется индивидуально. Студентом предоставляется оформленный отчет. Оценивается качество оформления, правильность выводов и ответы на вопросы (задаются 2 вопроса).</p> <p>При оценивании результатов мероприятия используется балльно-рейтинговая система оценивания результатов учебной деятельности обучающихся (утверждена приказом ректора от 24.05.2019 г. № 179). Общий балл при оценке складывается из следующих показателей (за каждую лабораторную работу):</p> <ul style="list-style-type: none"> - приведены методики оценки технологических параметров – 1 балл; - выводы логичны и обоснованы – 1 балл; - оформление работы соответствует требованиям – 1 балл; - правильный ответ на один вопрос – 1 балл. 	зачет
3	8	Текущий контроль	Выполнение и защита лабораторной работы №3	1	5	<p>Защита лабораторной работы осуществляется индивидуально. Студентом предоставляется оформленный отчет. Оценивается качество оформления, правильность выводов и ответы на вопросы (задаются 2 вопроса).</p> <p>При оценивании результатов мероприятия используется балльно-рейтинговая система оценивания результатов учебной деятельности обучающихся (утверждена приказом ректора от 24.05.2019 г. № 179). Общий балл при оценке складывается из следующих показателей (за каждую лабораторную работу):</p> <ul style="list-style-type: none"> - приведены методики оценки 	зачет

						технологических параметров – 1 балл; - выводы логичны и обоснованы – 1 балл; - оформление работы соответствует требованиям – 1 балл; - правильный ответ на один вопрос – 1 балл.	
4	8	Текущий контроль	Выполнение и защита лабораторной работы №4	1	5	<p>Защита лабораторной работы осуществляется индивидуально.</p> <p>Студентом предоставляется оформленный отчет. Оценивается качество оформления, правильность выводов и ответы на вопросы (задаются 2 вопроса).</p> <p>При оценивании результатов мероприятия используется балльно-рейтинговая система оценивания результатов учебной деятельности обучающихся (утверждена приказом ректора от 24.05.2019 г. № 179).</p> <p>Общий балл при оценке складывается из следующих показателей (за каждую лабораторную работу):</p> <ul style="list-style-type: none"> - приведены методики оценки технологических параметров – 1 балл; - выводы логичны и обоснованы – 1 балл; - оформление работы соответствует требованиям – 1 балл; - правильный ответ на один вопрос – 1 балл. 	зачет
5	8	Промежуточная аттестация	Зачет	-	5	<p>На зачете производится опрос по билетам. Билет содержит 2 вопроса из списка разделов для подготовки в зачету. Время, отведенное на опрос - 30 минут.</p> <p>При оценивании результатов мероприятия используется балльно-рейтинговая система оценивания результатов учебной деятельности обучающихся (утверждена приказом ректора от 24.05.2019 г. № 179)</p> <p>5 баллов - полный и безошибочный ответ на все вопросы билета; 4 балла - полный ответ на все вопросы билета, содержащий незначительные ошибки и неточности; 3 балла - неполный ответ на вопросы билета; 2 балла - отсутствие ответа на какой-либо вопрос билета; 1 балл - отсутствие ответа на оба вопроса билета; 0 баллов - отсутствие студента на контрольном мероприятии.</p> <p>Пороговое значение для прохождения испытания - 3 балла.</p> <p>Частично правильный ответ соответствует 1 баллу.</p> <p>Неправильный ответ на вопрос соответствует 0.</p>	зачет

6.2. Процедура проведения, критерии оценивания

Вид промежуточной аттестации	Процедура проведения	Критерии оценивания
зачет	На зачете происходит оценивание учебной деятельности обучающихся по дисциплине на основе полученных оценок за контрольно-рейтинговые мероприятия текущего контроля и промежуточной аттестации. При оценивании результатов учебной деятельности обучающегося по дисциплине используется балльно-рейтинговая система оценивания результатов учебной деятельности обучающихся (утверждена приказом ректора от 24.05.2019 г. №179). Зачтено: рейтинг обучающегося за мероприятие больше или равен 60 %. Не зачтено: рейтинг обучающегося за мероприятие менее 60 %	В соответствии с пп. 2.5, 2.6 Положения

6.3. Паспорт фонда оценочных средств

Компетенции	Результаты обучения	№ КМ				
		1	2	3	4	5
ПК-6	Знает: математическое, техническое и программное обеспечение для автоматизированного проектирования систем электропривода	+	+	+	+	+
ПК-6	Умеет: разрабатывать и выполнять комплект конструкторской документации эскизный, технический и рабочий проекты системы электропривода с использованием современных систем автоматизированного проектирования	+	+	+	+	+
ПК-6	Имеет практический опыт: проектирования систем электропривода с применением наиболее распространенных САПР	+	+	+	+	+
ПК-9	Знает: математическое, техническое и программное обеспечение для автоматизированного проектирования систем управления технологическими процессами	+	+	+	+	+
ПК-9	Умеет: разрабатывать и выполнять комплект конструкторской документации эскизный, технический и рабочий проекты системы систем управления технологическими процессами с использованием современных систем автоматизированного проектирования	+	+	+	+	+
ПК-9	Имеет практический опыт: проектирования систем управления технологическими процессами с применением наиболее распространенных САПР	+	+	+	+	+

Типовые контрольные задания по каждому мероприятию находятся в приложениях.

7. Учебно-методическое и информационное обеспечение дисциплины

Печатная учебно-методическая документация

а) *основная литература:*

Не предусмотрена

б) *дополнительная литература:*

Не предусмотрена

в) *отечественные и зарубежные журналы по дисциплине, имеющиеся в библиотеке:*

- САПР и графика [Текст]: ежемес. теорет. и науч.-практ. журн. / ООО КомпьютерПресс». – М.

2. Электроника: Наука, Технология, Бизнес [Текст] : науч.-техн. журн. – М.: АО "Рекламно-издательский центр "ТЕХНОСФЕРА"
3. Электротехника [Текст] : ежемес. науч.-техн. журн. – М.: АО «Фирма Знак»
4. Известия высших учебных заведений. Электромеханика [Текст] : науч.-техн. журн. – Ростов: ФГБОУ ВПО «Южно-Российский государственный политехнический университет (НПИ) имени М.И. Платова»
5. Известия высших учебных заведений. Электроника [Текст] : науч.-техн. журн. – М: ФГАОУ ВО «Национальный исследовательский университет Московский институт электронной техники»
6. Вестник ЮУрГУ. Серия «Энергетика» [Текст] : ежекварт. теор. и практич. журн. – Челябинск: Издательский центр ЮУрГУ.
7. Промышленная энергетика [Текст] : ежемес. произв.-техн. журн. / М-во топлива и энергетики Рос. Федерации; РАО «ЕЭС России» и др. – М.: НТФ «Энергопрогресс».
8. Электричество [Текст] : теорет. и науч.-практ. журн. / Рос. акад. наук, Отд-ние физ.-техн. проблем энергетики, Федерация энергет. и электротехн. обществ. – М.: ЗАО «Фирма Знак»
9. Электро: Электротехника. Электроэнергетика. Электротехническая промышленность [Текст] : науч.-техн. журн. / ООО «Электрозавод». – М.
10. Главный энергетик [Текст] : произв.-техн. журнал / ООО Издат. дом «Панорама». – М.
11. Электроцех [Текст] : ежемес. произв.-техн. журн. / Негосударственное научно-образовательное учреждение «Академия технических наук». – М.: Издательский дом «Панорама».
12. Электрооборудование: эксплуатация и ремонт [Текст]: произв.-техн. ежемес. произв.-техн. журн. / ООО Издат. дом «Панорама». – М.

г) методические указания для студентов по освоению дисциплины:

1. Сергеев, Ю.С. САПР электротехнических устройств: учебное пособие по выполнению лабораторных работ / Ю. С. Сергеев. – 42 с.

из них: учебно-методическое обеспечение самостоятельной работы студента:

1. Сергеев, Ю.С. САПР электротехнических устройств: учебное пособие по выполнению лабораторных работ / Ю. С. Сергеев. – 42 с.

Электронная учебно-методическая документация

№	Вид литературы	Наименование ресурса в электронной форме	Библиографическое описание
1	Основная литература	Учебно-методические материалы кафедры	Валов, А.В. Методы автоматизированного проектирования электропривода: учебное пособие. [Электронный ресурс] — Электрон. дан. — Челябинск: Изд-во ЮУрГУ. — Ч.1. — 70 с. — Режим доступа: https://aep.susu.ru/assets/71_методы-1.pdf — Загл. с экрана.
2	Основная литература	Учебно-методические	Валов, А.В. Методы автоматизированного проектирования электропривода: учебное пособие. [Электронный ресурс]

		материалы кафедры	— Электрон. дан. — Челябинск: Изд-во ЮУрГУ. — Ч.2. — 76 с. — Режим доступа: https://aep.susu.ru/assets/72_методы-2.pdf — Загл. с экрана.
3	Основная литература	Учебно-методические материалы кафедры	Валов, А.В. Методы автоматизированного проектирования электропривода: учебное пособие. [Электронный ресурс] — Электрон. дан. — Челябинск: Изд-во ЮУрГУ. — Ч.3. — 26 с. — Режим доступа: https://aep.susu.ru/assets/73_методы-3.pdf — Загл. с экрана.
4	Дополнительная литература	Электронно-библиотечная система издательства Лань	Малюх, В.Н. Введение в современные САПР: Курс лекций. [Электронный ресурс] — Электрон. дан. — М. : ДМК Пресс, 2010. — 192 с. — Режим доступа: https://e.lanbook.com/book/1314 — Загл. с экрана.
5	Дополнительная литература	Электронно-библиотечная система издательства Лань	Ушаков, Д.М. Введение в математические основы САПР: курс лекций. [Электронный ресурс] — Электрон. дан. — М. : ДМК Пресс, 2011. — 208 с. — Режим доступа: https://e.lanbook.com/book/1311 — Загл. с экрана.

Перечень используемого программного обеспечения:

1. Microsoft-Windows(бессрочно)
2. Microsoft-Office(бессрочно)
3. -Utiboard 12(бессрочно)
4. -Multisim(бессрочно)
5. Autodesk-Education Master Suite (AutoCAD, AutoCAD Architecture, AutoCAD Civil 3D, AutoCAD Inventor Professional Suite, AutoCAD Raster Design, MEP, Map 3D, Electrical, 3ds Max Design, Revit Architecture, Revit Structure, Revit(бессрочно)

Перечень используемых профессиональных баз данных и информационных справочных систем:

1. -База данных ВИНТИ РАН(бессрочно)
2. -Информационные ресурсы ФИПС(бессрочно)

8. Материально-техническое обеспечение дисциплины

Вид занятий	№ ауд.	Основное оборудование, стенды, макеты, компьютерная техника, предустановленное программное обеспечение, используемое для различных видов занятий
Лабораторные занятия	402 (2)	Системный блок (Корпус Minitower INWIN EMR009 < Black&Silver> Micro ATX 450W (24+4+6пин), Материнская плата INTEL DH77EB (OEM) LGA1155 < H77> PCI-E+DVI+DP+HDMI+GbLAN SATA RAID MicroATX 4DDR-III Процессор CPU Intel Core i5-3330 BOX 3.0 ГГц / 4core / SVGA HD Graphics 2500 / 1+6Мб / 77Вт / 5 ГТ / с LGA1155 Оперативная память Kingston HyperX < KHX1333C9D3B1K2 / 4G> DDR-III DIMM 4Gb KIT 2*2Gb< PC3-10600> CL9 Жесткий диск HDD 1 Tb SATA 6Gb / s Seagate Constellation ES < T1000NM0011> 3.5" 7200rpm 64Mb Оптический привод DVD RAM & DVD±R/RW & CDRW «Asus DRW-24F1ST» SATA (OEM)) – 13 шт.; Монитор Benq GL955 – 13 шт.; Проектор Epson EMP-82 – 1 шт.; Экран Projecta – 1 шт.; Колонки MULTIMEDIA – 1 шт. Предустановленное программное обеспечение Microsoft Windows, Microsoft Office, Multisim, Autodesk AutoCAD, Autodesk Inventor Professional, Autodesk AutoCAD Electrical, Adobe Reader, Mozilla Firefox

Самостоятельная работа студента	401 (2)	Системный блок (Intel Core2 DuoE6400/2*512 MB/120GbP5B-VM/3C905CX-TX-M/Kb и Celeron D 320 2,40 Ghz/256 Mb\80 Gb) – 10 шт.; Монитор (Samsung Sync Master 765 MB и Samsung Sync Master 797 MB) – 10 шт.; Проектор Acer X1263 – 1 шт. Экран Projecta – 1 шт. Предустановленное программное обеспечение: Microsoft Windows, Microsoft Office, Adobe Reader, Mozilla Firefox
Самостоятельная работа студента	403 (2)	Системный блок (ASUS P5KPLCM, Intel Core 2Duo, 2418 MHz, 512 O3Y, 120 GB RAM) – 10 шт.; Монитор (Samsung Sync Master 743N 17” LCD) – 10 шт. Предустановленное программное обеспечение: Microsoft Windows, Open Office, Adobe Reader, Mozilla Firefox
Лекции	402 (2)	Системный блок (Корпус Minitower INWIN EMR009 < Black&Silver> Micro ATX 450W (24+4+6пин), Материнская плата INTEL DH77EB (OEM) LGA1155 < H77> PCI-E+DVI+DP+HDMI+GbLAN SATA RAID MicroATX 4DDR-III Процессор CPU Intel Core i5-3330 BOX 3.0 ГГц / 4core / SVGA HD Graphics 2500 / 1+6Мб / 77Вт / 5 ГТ / с LGA1155 Оперативная память Kingston HyperX < KHX1333C9D3B1K2 / 4G> DDR-III DIMM 4Gb KIT 2*2Gb< PC3-10600> CL9 Жесткий диск HDD 1 Tb SATA 6Gb / s Seagate Constellation ES < T1000NM0011> 3.5" 7200rpm 64Mb Оптический привод DVD RAM & DVD±R/RW & CDRW «Asus DRW-24F1ST» SATA (OEM)) – 13 шт.; Монитор Benq GL955 – 13 шт.; Проектор Epson EMP-82 – 1 шт.; Экран Projecta – 1 шт.; Колонки MULTIMEDIA – 1 шт. Предустановленное программное обеспечение Microsoft Windows, Microsoft Office, Multisim, Autodesk AutoCAD, Autodesk Inventor Professional, Autodesk AutoCAD Electrical, Adobe Reader, Mozilla Firefox
Самостоятельная работа студента	408 (2)	Системный блок (Корпус Foxconn TLM-454 light/silver 350W Micro ATX FSP USB. M/B ASUSTeK P5B-MX (RTL) Socket775, CPU Intel Core 2 Duo E4600 BOX 2.4 ГГц/ 2Мб/ 800МГц 775-LGA, Kingston DDR-II DIMM 512Mb, HDD 80 Gb SATA-II 300 Seagate 7200/ 10 DiamondMax 21. DVD RAM&DVD±R/RW&CDRW ASUS) – 10 шт.; Монитор (Samsung Sync Master 743N 17” LCD) – 10 шт.; Проектор (Acer P1270) – 1 шт.; Экран (ScreenMedia) – 1 шт. Предустановленное программное обеспечение: Microsoft Windows, Microsoft Office, Adobe Reader, Mozilla Firefox
Самостоятельная работа студента	402 (2)	Системный блок (Корпус Minitower INWIN EMR009 < Black&Silver> Micro ATX 450W (24+4+6пин), Материнская плата INTEL DH77EB (OEM) LGA1155 < H77> PCI-E+DVI+DP+HDMI+GbLAN SATA RAID MicroATX 4DDR-III Процессор CPU Intel Core i5-3330 BOX 3.0 ГГц / 4core / SVGA HD Graphics 2500 / 1+6Мб / 77Вт / 5 ГТ / с LGA1155 Оперативная память Kingston HyperX < KHX1333C9D3B1K2 / 4G> DDR-III DIMM 4Gb KIT 2*2Gb< PC3-10600> CL9 Жесткий диск HDD 1 Tb SATA 6Gb / s Seagate Constellation ES < T1000NM0011> 3.5" 7200rpm 64Mb Оптический привод DVD RAM & DVD±R/RW & CDRW «Asus DRW-24F1ST» SATA (OEM)) – 13 шт.; Монитор Benq GL955 – 13 шт.; Проектор Epson EMP-82 – 1 шт.; Экран Projecta – 1 шт.; Колонки MULTIMEDIA – 1 шт. Предустановленное программное обеспечение Microsoft Windows, Microsoft Office, Multisim, Autodesk AutoCAD, Autodesk Inventor Professional, Autodesk AutoCAD Electrical, Adobe Reader, Mozilla Firefox
Самостоятельная работа студента	305 (2)	Персональный компьютер (G31/Intel Core E7500 2x2,93 GHz/1 Gb/250 Gb) – 1 шт.; Персональный компьютер (945/Intel Core E7500 2x2,93 GHz/1 Gb/250 Gb) – 1 шт.; Персональный компьютер (865G/Celeron 2,6 GHz/752 Mb/40Gb) – 1 шт.; Монитор (Acer V173D) – 2 шт.; Монитор (Samsung SyncMaster796MB) – 1 шт.; Принтер (HP Laser 1100A) – 1 шт.; Сканер (Epson V30) – 1 шт.; Предустановленное программное обеспечение: Microsoft Windows, Open Office, Adobe Reader, Mozilla Firefox