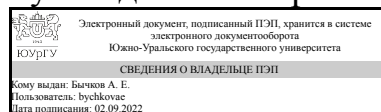


ЮЖНО-УРАЛЬСКИЙ ГОСУДАРСТВЕННЫЙ УНИВЕРСИТЕТ

УТВЕРЖДАЮ:
Руководитель направления



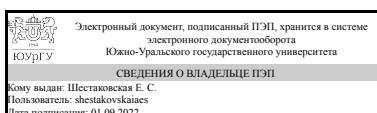
А. Е. Бычков

РАБОЧАЯ ПРОГРАММА

дисциплины 1.О.10 Алгебра и геометрия
для направления 15.03.04 Автоматизация технологических процессов и производств
уровень Бакалавриат
форма обучения очная
кафедра-разработчик Вычислительная механика

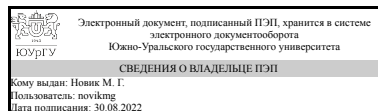
Рабочая программа составлена в соответствии с ФГОС ВО по направлению подготовки 15.03.04 Автоматизация технологических процессов и производств, утверждённым приказом Минобрнауки от 09.08.2021 № 730

Зав.кафедрой разработчика,
к.физ.-мат.н., доц.



Е. С. Шестаковская

Разработчик программы,
старший преподаватель



М. Г. Новик

1. Цели и задачи дисциплины

Цели дисциплины: Обеспечить у будущего специалиста формирование достаточно фундаментальной математической подготовки и вооружить его конкретными знаниями, умениями и навыками, позволяющими согласовать фундаментальность математического курса с прикладной направленностью; развитие логического, конструктивного, наглядно-образного и алгоритмического мышления; выработка умения самостоятельно расширять и углублять математические знания; освоение необходимого математического аппарата, помогающего анализировать, моделировать и решать прикладные задачи; формирование у студента начального уровня математической культуры, достаточного для продолжения образования, научной работы или практической деятельности. Задачи дисциплины: выработка ясного понимания необходимости математического образования в подготовке специалиста, бакалавра и представления о роли и месте математики в современной системе знаний; ознакомление с системой понятий, используемых для описания важнейших математических моделей и математических методов, и их взаимосвязью; формирование конкретных практических приемов и навыков постановки и решения математических задач, ориентированных на практическое применение при изучении дисциплин профессионального цикла; выработка у студентов умения на основе системного подхода строить и использовать модели для описания и прогнозирования различных явлений, осуществлять их качественный и количественный анализ; изучение основных математических методов применительно к решению научно-технических задач; обеспечение междисциплинарного подхода, в том числе внутри самой математики.

Краткое содержание дисциплины

Линейная и векторная алгебра; аналитическая геометрия; комплексные числа, формы записи комплексного числа, действия над ними.

2. Компетенции обучающегося, формируемые в результате освоения дисциплины

Планируемые результаты освоения ОП ВО (компетенции)	Планируемые результаты обучения по дисциплине
ОПК-1 Применять естественнонаучные и общеинженерные знания, методы математического анализа и моделирования в профессиональной деятельности	Знает: Теоретические основы линейной алгебры и аналитической геометрии, комплексные числа. Умеет: Решать задачи и упражнения используя основные методы изученные в курсе линейной алгебре и аналитической геометрии; оперировать с комплексными числами. Имеет практический опыт: Приложения линейной алгебры и аналитической геометрии к естественнонаучным (физическим и техническим) задачам.

3. Место дисциплины в структуре ОП ВО

Перечень предшествующих дисциплин, видов работ учебного плана	Перечень последующих дисциплин, видов работ
Нет	1.О.13 Физика,

	1.О.12 Специальные главы математики, 1.О.29 Теория автоматического управления, 1.О.19 Теоретическая механика, Учебная практика, ознакомительная практика (2 семестр)
--	---

Требования к «входным» знаниям, умениям, навыкам студента, необходимым при освоении данной дисциплины и приобретенным в результате освоения предшествующих дисциплин:

Нет

4. Объём и виды учебной работы

Общая трудоемкость дисциплины составляет 4 з.е., 144 ч., 74,5 ч. контактной работы

Вид учебной работы	Всего часов	Распределение по семестрам в часах	
		Номер семестра	
		1	
Общая трудоёмкость дисциплины	144	144	
<i>Аудиторные занятия:</i>	64	64	
Лекции (Л)	32	32	
Практические занятия, семинары и (или) другие виды аудиторных занятий (ПЗ)	32	32	
Лабораторные работы (ЛР)	0	0	
<i>Самостоятельная работа (СРС)</i>	69,5	69,5	
Выполнение домашних заданий по практическим занятиям (П)	12,5	12,5	
Подготовка к экзамену	18	18	
Подготовка к контрольным точкам Пк-2 «Векторная алгебра и комплексные числа», Пк-3 «Аналитическая геометрия»	4	4	
Выполнение расчетно-графических работ (контрольные точки С-1 - С-3)	21	21	
Подготовка к контрольной точке Пк-1 «Матрицы и системы линейных алгебраических уравнений»	3	3	
Подготовка к теоретическим контрольным точкам Т-1, Т-2, к контрольной точке Т-3.	11	11	
Консультации и промежуточная аттестация	10,5	10,5	
Вид контроля (зачет, диф.зачет, экзамен)	-	экзамен	

5. Содержание дисциплины

№ раздела	Наименование разделов дисциплины	Объем аудиторных занятий по видам в часах			
		Всего	Л	ПЗ	ЛР
1	Линейная алгебра и численные методы линейной алгебры.	20	10	10	0
2	Векторная алгебра.	12	6	6	0

3	Комплексные числа. Элементарные функции комплексной переменной.	8	4	4	0
4	Аналитическая геометрия.	24	12	12	0

5.1. Лекции

№ лекции	№ раздела	Наименование или краткое содержание лекционного занятия	Кол-во часов
1	1	Матрицы, действия над матрицами.	2
2	1	Определитель n-го порядка, его свойства. Разложение определителя. Обратная матрица. Решение простейших матричных уравнений.	2
3	1	Системы линейных уравнений. Основные понятия. Решение систем матричным методом и по формулам Крамера.	2
4	1	Элементарные преобразования строк матрицы. Ранг матрицы. Теорема Кронекера-Капелли. Метод Гаусса.	2
5	1	Однородные системы линейных уравнений. Фундаментальная система решений для однородных систем.	2
6	2	Векторы: основные понятия, линейные операции над векторами. Базис в пространстве и на плоскости. Декартов базис. Условие коллинеарности векторов	2
7	2	Деление отрезка в данном отношении. Проекция вектора на вектор. Скалярное произведение векторов, его свойства и применение	2
8	2	Векторное произведение векторов, его свойства и применение. Смешанное произведение векторов, его свойства и применение.	2
9	3	Комплексные числа: основные понятия, изображение комплексных чисел на плоскости, модуль и аргумент комплексного числа, алгебраическая форма комплексного числа и действия над ними.	2
10	3	Комплексные числа. Тригонометрическая и показательная формы комплексного числа. Формула Эйлера. Действия над комплексными числами. Элементарные функции комплексных переменных	2
11	4	Уравнение линии на плоскости. Уравнения прямой на плоскости	2
12	4	Взаимное расположение двух прямых на плоскости. Расстояние от точки до прямой	2
13	4	Уравнения линии и поверхности в пространстве. Плоскость в пространстве. Взаимное расположение двух плоскостей. Расстояние от точки до плоскости.	2
14	4	Прямая в пространстве. Взаимное расположение плоскости и прямой в пространстве. Взаимное расположение двух прямых в пространстве. Расстояния между параллельными и скрещивающимися прямыми.	2
15	4	Линии второго порядка на плоскости: окружность, эллипс, гипербола.	2
16	4	Парабола. Поверхности второго порядка. Контрольная точка Т-3.	2

5.2. Практические занятия, семинары

№ занятия	№ раздела	Наименование или краткое содержание практического занятия, семинара	Кол-во часов
1	1	Матрица, действия над матрицами.	2
2	1	Вычисление определителей n-го порядка. Нахождение обратных матриц. Решение простейших матричных уравнений.	2
3	1	Решение систем линейных уравнений матричным методом и по формулам Крамера.	2

4-5	1	Решение систем линейных уравнений методом Гаусса. Решение однородных систем.	3
5	1	Контрольная работа Пк-1 «Матрицы и системы линейных алгебраических уравнений»	1
6	2	Действия над геометрическими векторами. Линейная зависимость векторов. Базис и размерность. Преобразование координат при смене базиса.	2
7	2	Скалярное и векторное произведения векторов	2
8	2	Смешанное произведение векторов.	2
9-10	3	Комплексные числа и действия над ними. Тригонометрическая и показательные формы комплексного числа. Контрольная работа Пк-2 "Векторная алгебра. Комплексные числа."	4
11	4	Прямая на плоскости.	2
12-13	4	Плоскость. Прямая и плоскость в пространстве.	4
14-15	4	Кривые второго порядка. Окружность, эллипс, гипербола, парабола.	4
16	4	Поверхности второго порядка. Контрольная работа Пк-3 «Аналитическая геометрия»	2

5.3. Лабораторные работы

Не предусмотрены

5.4. Самостоятельная работа студента

Выполнение СРС			
Подвид СРС	Список литературы (с указанием разделов, глав, страниц) / ссылка на ресурс	Семестр	Кол-во часов
Выполнение домашних заданий по практическим занятиям (П)	ПУМД, осн. [3] гл.1-5 стр. 7-116 ; осн. [4] гл. 3 стр.35 -46; гл. 4 стр.48-75, гл.7 стр.97-111, стр.153-163; гл.9 с.118-128; ЭУМД, осн. лит. [2] гл. 1, 2 стр. 9-85, гл.11 стр. 310-349; доп.[1] гл.5.стр.115-148, гл.2,3. стр.47-56, стр.57-75.	1	12,5
Подготовка к экзамену	ПУМД осн.[1] гл. 1 стр. 16-37, гл.2 стр.39-57, гл. 3 стр. 58-86, гл. 4 стр. 90-103, гл. 6 стр. 218-224; [2] гл. 1 стр. 9-19, гл.2 стр. 46 - 56, гл. 5 стр. 114-155, гл. 6 стр. 157-163; ЭУМД, осн. лит. [2], гл. 1, 2 стр. 9-85, гл. 11 стр.310-349; ЭУМД метод. пос. [1] с.5-160.	1	18
Подготовка к контрольным точкам Пк-2 «Векторная алгебра и комплексные числа», Пк-3 «Аналитическая геометрия»	ЭУМД, осн. лит. [1], гл. 2 стр.39-57, гл. 3 стр. 58-86, гл. 4 стр. 90-103; осн.[2] гл.1-3. стр. 4-118; доп. [1] гл.2,3. с.47-56, с.57-75; ЭУМД, доп.[1] гл. 1 стр. 9-19, гл.2 стр. 46 - 56, гл.5.с.114-155; ЭУМД метод. пос.[3] 2 модуль.; учеб. пос.[2] № 6-15.	1	4
Выполнение расчетно-графических работ (контрольные точки С-1 - С-3)	ПУМД осн.[1] гл. 1 стр. 16-37, гл.2 стр.39-57, гл. 3 стр. 58-86, гл. 4 стр. 90-103, гл. 6 стр. 218-224; ЭУМД, осн. лит. [2], стр. 9-85; доп. лит. [1], гл. 1, 2 стр. 9-85; ЭУМД метод. пос.[1] с.5-160, учеб.-метод. пос. [2] с.1-51 (№ 1-6); [3] 1 модуль.	1	21

Подготовка к контрольной точке Пк-1 «Матрицы и системы линейных алгебраических уравнений»	ПУМД, осн.гл. 1 стр. 16-37; доп.[1] гл.5.с.115-148; доп.[2] гл.1-2. с.4-49; учеб.-метод. пос. [2] с.1-51 (№ 1-6); [3] 1 модуль.	1	3
Подготовка к теоретическим контрольным точкам Т-1, Т-2, к контрольной точке Т-3.	ПУМД, осн.[1] гл. 1 стр. 16-37; гл.2 стр.39-57; доп.[2] гл.1-2. стр.4-49; ЭУМД, осн. лит. [2], гл. 1, 2 стр. 9-85.	1	11

6. Фонд оценочных средств для проведения текущего контроля успеваемости, промежуточной аттестации

Контроль качества освоения образовательной программы осуществляется в соответствии с Положением о балльно-рейтинговой системе оценивания результатов учебной деятельности обучающихся.

6.1. Контрольные мероприятия (КМ)

№ КМ	Се-местр	Вид контроля	Название контрольного мероприятия	Вес	Макс. балл	Порядок начисления баллов	Учитывается в ПА
1	1	Текущий контроль	Контрольная точка Пк-1	0,16	16	<p>Контрольная работа состоит из 5 заданий. Первые четыре задачи оцениваются в 3 балла следующим образом:</p> <p>3 балла – задача решена в целом правильно, содержится не более одной негрубой ошибки, не повлиявшей на общий ход решения задачи, верно выбран метод решения задачи, запись решения последовательная и математически грамотная, решение доведено до ответа;</p> <p>2 балла – в решении содержатся 2-3 ошибки, не повлиявшие существенно на ход решения, или решение не доведено до ответа, но при этом изложено не менее 60% полного решения.</p> <p>1 балл – в процессе решения задачи допущены существенные ошибки, показавшие, что студент не владеет обязательными знаниями и умениями по данной теме, или изложено менее 40% полного решения;</p> <p>0 баллов – неверно выбран метод решения или изложено менее 20% полного решения.</p> <p>Последняя задача оценивается в 4 балла.</p> <p>4 балла – задача решена в целом правильно, содержится не более одной негрубой ошибки, не повлиявшей на общий ход решения задачи, верно выбран метод решения задачи, запись</p>	экзамен

					<p>решения последовательная и математически грамотная, решение доведено до ответа;</p> <p>3 балла – задача решена в целом правильно, в решении содержатся две негрубые ошибки, не повлиявшие существенно на общий ход решения задачи, решение доведено до ответа;</p> <p>2 балла – в решении содержатся 3 ошибки, не повлиявшие существенно на ход решения, или решение не доведено до ответа, но при этом изложено не менее 60% полного решения.</p> <p>1 балл – в процессе решения задачи допущены существенные ошибки, показавшие, что студент не владеет обязательными знаниями и умениями по данной теме, или изложено менее 40% полного решения;</p> <p>0 баллов – неверно выбран метод решения или изложено менее 20% полного решения.</p>		
2	1	Текущий контроль	Контрольная точка Пк-2	0,16	16	<p>Контрольная работа состоит из 6 заданий. Первые две задачи оцениваются в 2 балла следующим образом:</p> <p>2 балла – задача решена в целом правильно, содержится не более одной негрубой ошибки, не повлиявшей на общий ход решения задачи, верно выбран метод решения задачи, запись решения последовательная и математически грамотная, решение доведено до ответа;</p> <p>1 балл – в решении содержатся 2-3 ошибки, не повлиявшие существенно на ход решения, или решение не доведено до ответа, но при этом изложено не менее 50% полного решения.</p> <p>0 балл – в процессе решения задачи допущены существенные ошибки, показавшие, что студент не владеет обязательными знаниями и умениями по данной теме, или изложено менее 50% полного решения;</p> <p>Остальные задачи оцениваются в 3 балла следующим образом:</p> <p>3 балла – задача решена в целом правильно, содержится не более одной негрубой ошибки, не повлиявшей на общий ход решения задачи, верно выбран метод решения задачи, запись решения последовательная и математически грамотная, решение</p>	экзамен

						<p>доведено до ответа; 2 балла – в решении содержатся 2-3 ошибки, не повлиявшие существенно на ход решения, или решение не доведено до ответа, но при этом изложено не менее 60% полного решения. 1 балл – в процессе решения задачи допущены существенные ошибки, показавшие, что студент не владеет обязательными знаниями и умениями по данной теме, или изложено менее 40% полного решения; 0 баллов – неверно выбран метод решения или изложено менее 20% полного решения.</p>	
3	1	Текущий контроль	Контрольная точка Пк-3	0,16	16	<p>Контрольная работа состоит из 5 заданий. Первые четыре задачи оцениваются в 3 балла следующим образом: 3 балла – задача решена в целом правильно, содержится не более одной негрубой ошибки, не повлиявшей на общий ход решения задачи, верно выбран метод решения задачи, запись решения последовательная и математически грамотная, решение доведено до ответа; 2 балла – в решении содержатся 2-3 ошибки, не повлиявшие существенно на ход решения, или решение не доведено до ответа, но при этом изложено не менее 60% полного решения. 1 балл – в процессе решения задачи допущены существенные ошибки, показавшие, что студент не владеет обязательными знаниями и умениями по данной теме, или изложено менее 40% полного решения; 0 баллов – неверно выбран метод решения или изложено менее 20% полного решения. Последняя задача оценивается в 4 балла. 4 балла – задача решена в целом правильно, содержится не более одной негрубой ошибки, не повлиявшей на общий ход решения задачи, верно выбран метод решения задачи, запись решения последовательная и математически грамотная, решение доведено до ответа; 3 балла – задача решена в целом правильно, в решении содержатся две негрубые ошибки, не повлиявшие</p>	экзамен

						<p>существенно на общий ход решения задачи, решение доведено до ответа; 2 балла – в решении содержатся 3 ошибки, не повлиявшие существенно на ход решения, или решение не доведено до ответа, но при этом изложено не менее 60% полного решения.</p> <p>1 балл – в процессе решения задачи допущены существенные ошибки, показавшие, что студент не владеет обязательными знаниями и умениями по данной теме, или изложено менее 40% полного решения;</p> <p>0 баллов – неверно выбран метод решения или изложено менее 20% полного решения.</p>	
4	1	Текущий контроль	Проверка домашних заданий в семестре (контрольная точка II)	0,05	5	<p>5 баллов выполнено 90–100%, 4 балла – 80–89%, 3 балла – 70–79%, 2 балла – 60–69%, 1 балл – 50–59%, 0 баллов – менее 50%.</p>	экзамен
5	1	Текущий контроль	Теоретическая контрольная точка Т-1	0,06	6	<p>Контрольная точка состоит из двух заданий, которые оцениваются в 3 балла следующим образом:</p> <p>3 балла – приведен полный ответ на вопрос, все использованные формулы верны, записаны все требуемые свойства;</p> <p>2 балла – в ответе содержатся 2–3 ошибки или ответ неполный, но при этом изложено не менее 80% полного ответа;</p> <p>1 балл – в ответе содержатся более 3 ошибок или ответ неполный, но при этом изложено не менее 40% полного ответа;</p> <p>0 баллов – изложено менее 20% верного ответа на вопрос.</p>	экзамен
6	1	Текущий контроль	Теоретическая контрольная точка Т-2	0,06	6	<p>Контрольная точка состоит из двух заданий, которые оцениваются в 3 балла следующим образом:</p> <p>3 балла – приведен полный ответ на вопрос, все использованные формулы верны, записаны все требуемые свойства; 2 балла – в ответе содержатся 2–3 ошибки или ответ неполный, но при этом изложено не менее 80% полного ответа; 1 балл – в ответе содержатся более 3 ошибок или ответ неполный, но при этом изложено не менее 40% полного ответа; 0 баллов – изложено менее 20% верного ответа на вопрос.</p>	экзамен
7	1	Текущий	Контрольная	0,2	20	Контрольная точка состоит из 6	экзамен

		контроль	точка Т-3			заданий. Шкала оценивания ответа на теоретический вопрос: 5 баллов – вопрос раскрыт полностью, ошибок в ответе нет; 4 балла – вопрос раскрыт не менее, чем на 80%, ошибок в ответе нет; 3 балла – вопрос раскрыт не менее, чем на 80%, допущены 1–2 негрубые ошибки; 2 балла – вопрос раскрыт не менее, чем на 60%, ошибок нет, или вопрос раскрыт практически полностью, но содержит 1–2 ошибки; 1 балл – ответ не является логически обоснованным и законченным, содержит отрывочные сведения, не менее 20% от полного ответа; 0 баллов – ответ на вопрос отсутствует или менее 20% верных сведений. Шкала оценивания каждой практической задачи: 3 балла – задача решена верно, ошибок нет; 2 балла – выбран верный метод решения задачи, возможна арифметическая ошибка; 1 балл – выбран верный метод решения, есть 1–2 грубые ошибки; 0 баллов – отсутствует решение или сделано более 2 грубых ошибок.	
8	1	Текущий контроль	Расчетно-графическая работа (контрольная точка С-1)	0,05	5	Каждая задача оценивается от 0 до 1 балла следующим образом: 1 балл – задача решена в целом правильно, содержится не более двух негрубых ошибок, не повлиявших на общий ход решения задачи, верно выбран метод решения, запись решения последовательная и математически грамотная, решение доведено до ответа; 0 баллов – остальных случаях	экзамен
9	1	Текущий контроль	Расчетно-графическая работа (контрольная точка С-2)	0,05	5	Каждая задача оценивается от 0 до 1 балла следующим образом: 1 балл – задача решена в целом правильно, содержится не более двух негрубых ошибок, не повлиявших на общий ход решения задачи, верно выбран метод решения, запись решения последовательная и математически грамотная, решение доведено до ответа; 0 баллов – остальных случаях.	экзамен
10	1	Текущий контроль	Расчетно-графическая работа (контрольная точка С-3)	0,05	5	Каждая задача оценивается от 0 до 1 балла следующим образом: 1 балл – задача решена в целом правильно, содержится не более двух негрубых ошибок, не повлиявших на общий ход решения задачи, верно выбран метод решения, запись	экзамен

						решения последовательная и математически грамотная, решение доведено до ответа; 0 баллов – остальных случаях	
11	1	Бонус	Бонусные баллы	-	15	15 баллов за победу в олимпиаде международного уровня по математике; 10 - за победу в олимпиаде российского уровня по математике; 5 - за победу в олимпиаде университетского уровня; 3 - за победу в открытой командной олимпиаде ИЕТН по математике или за участие во втором туре олимпиады «Прометей»; 1 - за участие в командной олимпиаде по математике или другой олимпиаде по математике университетского уровня.	экзамен
12	1	Промежуточная аттестация	Экзамен	-	40	Шкала оценивания задач базового уровня: 3 балла – задача решена верно, ошибок нет; 2 балла – выбран верный метод решения задачи, возможна арифметическая ошибка; 1 балл – выбран верный метод решения, есть 1–2 грубые ошибки; 0 баллов – отсутствует решение или сделано более 2 грубых ошибок. Шкала оценивания ответа на теоретический вопрос: 5 баллов – вопрос раскрыт полностью, ошибок в ответе нет; 4 балла – вопрос раскрыт не менее, чем на 80%, ошибок в ответе нет; 3 балла – вопрос раскрыт не менее, чем на 80%, допущены 1–2 негрубые ошибки; 2 балла – вопрос раскрыт не менее, чем на 60%, ошибок нет, или вопрос раскрыт практически полностью, но содержит 1–2 ошибки; 1 балл – ответ не является логически обоснованным и законченным, содержит отрывочные сведения, не менее 20% от полного ответа; 0 баллов – ответ на вопрос отсутствует или менее 20% верных сведений. Шкала оценивания комплексных задач: 5 баллов – задача решена правильно и полностью, ошибок нет; 4 балла – выбран правильный метод решения, допущены 1–2 арифметические ошибки, получен ответ; 3 балла – выбран правильный метод решения, допущены 1–2 негрубые ошибки, получен ответ; 2 балла – выбран	экзамен

						верный метод решения задачи, в ходе решения сделаны более 2 негрубых ошибок или решение не доведено до конца, но решено не менее 60% задачи; 1 балл – задание решено не полностью (не менее 40% решения) или в решении не более грубых ошибок; 0 баллов – отсутствует решение, приведено менее 40% решения или сделано более 2 грубых ошибок.	
--	--	--	--	--	--	---	--

6.2. Процедура проведения, критерии оценивания

Вид промежуточной аттестации	Процедура проведения	Критерии оценивания
экзамен	<p>Оценивание учебной деятельности обучающихся по дисциплине проводится на основе полученных оценок за контрольно-рейтинговые мероприятия текущего контроля. Прохождение всех контрольно-рейтинговых мероприятий текущего контроля обязательно. Если рейтинг студента по текущему контролю менее 60% или студент желает повысить оценку, тогда он проходит мероприятие промежуточной аттестации. Экзамен проводится в письменной форме. Студенту отводится на решение 90 минут. Экзаменационный билет содержит 5 задач базового уровня, теоретический вопрос из списка вопросов и 4 комплексные задачи. Преподаватель имеет право провести собеседование со студентом с целью более точного определения баллов за каждое задание. По результатам проверки экзаменационной работы и собеседования после подсчета суммы баллов, рассчитывается рейтинг обучающегося по промежуточной аттестации.</p>	В соответствии с пп. 2.5, 2.6 Положения

6.3. Паспорт фонда оценочных средств

Компетенции	Результаты обучения	№ КМ													
		1	2	3	4	5	6	7	8	9	10	11	12		
ОПК-1	Знает: Теоретические основы линейной алгебры и аналитической геометрии, комплексные числа.						+	+	+	+	+	+	+		
ОПК-1	Умеет: Решать задачи и упражнения используя основные методы изученные в курсе линейной алгебре и аналитической геометрии; оперировать с комплексными числами.	+	+	+	+					+	+	+	+		
ОПК-1	Имеет практический опыт: Приложения линейной алгебры и аналитической геометрии к естественнонаучным (физическим и техническим) задачам.													+	+

Типовые контрольные задания по каждому мероприятию находятся в приложениях.

7. Учебно-методическое и информационное обеспечение дисциплины

Печатная учебно-методическая документация

а) основная литература:

1. Письменный, Д. Т. Конспект лекций по высшей математике Текст полн. курс : учебник Д. Т. Письменный. - 7-е изд. - М.: Айрис-пресс, 2008. - 602, [1] с. ил.
2. Беклемишев, Д. В. Курс аналитической геометрии и линейной алгебры Для физ.-мат. и инж.-физ. спец. вузов. - 5-е изд., перераб. - М.: Наука, 1984. - 320 с. ил.
3. Апатенок, Р. Ф. Сборник задач по линейной алгебре и аналитической геометрии Учеб. пособие для вузов Ред. В. Т. Воднева. - Минск: Высшая школа, 1990. - 285 с.
4. Клетеник, Д. В. Сборник задач по аналитической геометрии Д. В. Клетеник ; под ред. Н. В. Ефимова. - 17-е изд., стер. - СПб.: Профессия, 2002. - 199 с.

б) дополнительная литература:

1. Данко, П. Е. Высшая математика в упражнениях и задачах Текст Ч. 1 учеб. пособие для вузов : в 2 ч. П. Е. Данко, А. Г. Попов, Т. Я. Кожевникова. - 6-е изд. - М.: Оникс 21 век : Мир и образование, 2003. - 303, [1] с. ил.
2. Шипачев, В. С. Высшая математика Учеб. для высш. учеб. заведений. - 4-е изд., стер. - М.: Высшая школа, 1998. - 479 с. ил.

в) отечественные и зарубежные журналы по дисциплине, имеющиеся в библиотеке:
Не предусмотрены

г) методические указания для студентов по освоению дисциплины:

1. Патрушев, А. А. Линейная алгебра и аналитическая геометрия Текст учеб. пособие для самостоят. работы студентов по специальности "Авиац. и ракет.-космич. техника" и др. специальностям А. А. Патрушев, Р. П. Петрова ; Юж.-Урал. гос. ун-т, Каф. Дифференц. и стохаст. уравнения ; ЮУрГУ. - Челябинск: Издательский Центр ЮУрГУ, 2014. - 160, [1] с. ил. электрон. версия
2. Дильман, В. Л. Типовые расчеты по курсу высшей математики [Текст] Ч. 1 сб. задач В. Л. Дильман, Т. В. Ерошкина, А. А. Эбель ; под ред. В. Л. Дильмана ; Юж.-Урал. гос. ун-т, Каф. Мат. анализ ; ЮУрГУ. - Челябинск: Издательство ЮУрГУ, 2005. - 103, [1] с. ил.
3. Кузнецова, С.Н. Типовые расчеты для студентов экономических специальностей. I курс (модуль 1–2). Линейная алгебра и аналитическая геометрия. [Электронный ресурс] / С.Н. Кузнецова, М.В. Лукина. — Электрон. дан. — СПб. : НИУ ИТМО, 2010. — 48 с. — Режим доступа: <http://e.lanbook.com/book/43407> — Загл. с экрана.

из них: учебно-методическое обеспечение самостоятельной работы студента:

1. Патрушев, А. А. Линейная алгебра и аналитическая геометрия Текст учеб. пособие для самостоят. работы студентов по специальности "Авиац. и ракет.-космич. техника" и др. специальностям А. А. Патрушев, Р. П. Петрова ; Юж.-Урал. гос. ун-т, Каф. Дифференц. и стохаст. уравнения ; ЮУрГУ. - Челябинск: Издательский Центр ЮУрГУ, 2014. - 160, [1] с. ил. электрон. версия

2. Дильман, В. Л. Типовые расчеты по курсу высшей математики [Текст] Ч. 1 сб. задач В. Л. Дильман, Т. В. Ерошкина, А. А. Эбель ; под ред. В. Л. Дильмана ; Юж.-Урал. гос. ун-т, Каф. Мат. анализ ; ЮУрГУ. - Челябинск: Издательство ЮУрГУ, 2005. - 103, [1] с. ил.

3. Кузнецова, С.Н. Типовые расчеты для студентов экономических специальностей. I курс (модуль 1–2). Линейная алгебра и аналитическая геометрия. [Электронный ресурс] / С.Н. Кузнецова, М.В. Лукина. — Электрон. дан. — СПб. : НИУ ИТМО, 2010. — 48 с. — Режим доступа: <http://e.lanbook.com/book/43407> — Загл. с экрана.

Электронная учебно-методическая документация

№	Вид литературы	Наименование ресурса в электронной форме	Библиографическое описание
1	Дополнительная литература	Электронно-библиотечная система издательства Лань	Беклемишев, Д.В. Решение задач из курса аналитической геометрии и линейной алгебры. [Электронный ресурс] — Электрон. дан. — М. : Физматлит, 2014. — 192 с. http://e.lanbook.com/book/59632
2	Основная литература	Электронно-библиотечная система издательства Лань	Александров, П.С. Курс аналитической геометрии и линейной алгебры. [Электронный ресурс] — Электрон. дан. — СПб. : Лань, 2009. — 512 с. http://e.lanbook.com/book/493

Перечень используемого программного обеспечения:

1. Microsoft-Windows(бессрочно)

Перечень используемых профессиональных баз данных и информационных справочных систем:

Нет

8. Материально-техническое обеспечение дисциплины

Вид занятий	№ ауд.	Основное оборудование, стенды, макеты, компьютерная техника, предустановленное программное обеспечение, используемое для различных видов занятий
Практические занятия и семинары	358 (3)	не предусмотрено
Лекции	205 (3Г)	Мультимедийный проектор, настольная видеокамера и экран.