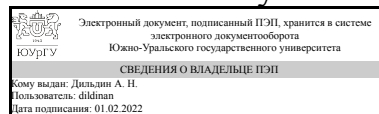


ЮЖНО-УРАЛЬСКИЙ ГОСУДАРСТВЕННЫЙ УНИВЕРСИТЕТ

УТВЕРЖДАЮ:
Директор филиала
Филиал г. Златоуст



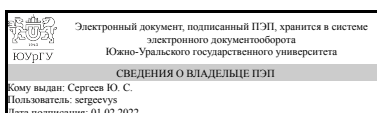
А. Н. Дильдин

РАБОЧАЯ ПРОГРАММА

дисциплины 1.О.17 Электротехническое и конструкционное материаловедение для направления 13.03.02 Электроэнергетика и электротехника
уровень Бакалавриат
форма обучения очная
кафедра-разработчик Электрооборудование и автоматизация производственных процессов

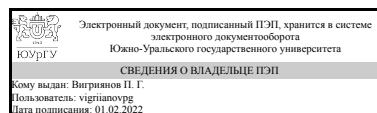
Рабочая программа составлена в соответствии с ФГОС ВО по направлению подготовки 13.03.02 Электроэнергетика и электротехника, утверждённым приказом Минобрнауки от 28.02.2018 № 144

Зав.кафедрой разработчика,
к.техн.н., доц.



Ю. С. Сергеев

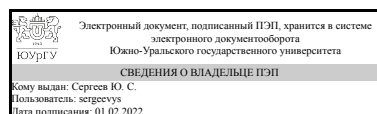
Разработчик программы,
д.техн.н., доц., профессор



П. Г. Вигриянов

СОГЛАСОВАНО

Руководитель направления
к.техн.н., доц.



Ю. С. Сергеев

1. Цели и задачи дисциплины

Цель курса - усвоение дипломированными специалистами системы знаний по анализу применению электротехнических материалов и знакомство с элементами конструкционного материаловедения для применения в системах электропривода и автоматике промышленных установок.

Краткое содержание дисциплины

Основы конструкционного и электротехнического материаловедения; агрегатные состояния, дефекты строения и их влияние на свойства материалов; термическая обработка; конструкционные материалы; металлы и сплавы; обработка деталей электротехнического оборудования; проводниковые, полупроводниковые, диэлектрические и магнитные электротехнические материалы; природные, искусственные и синтетические материалы, классификация материалов по агрегатному состоянию, химическому составу, функциональному назначению; связь химического состава материалов с их свойствами, зависимость свойств от внешних условий; технологии получения и применения электротехнических материалов, как компонентов электроэнергетического, электротехнического оборудования; связь параметров, характеризующих свойства электротехнических материалов, с параметрами электроэнергетического, электротехнического оборудования.

2. Компетенции обучающегося, формируемые в результате освоения дисциплины

Планируемые результаты освоения ОП ВО (компетенции)	Планируемые результаты обучения по дисциплине
ОПК-5 Способен использовать свойства конструкционных и электротехнических материалов в расчетах параметров и режимов объектов профессиональной деятельности	Знает: свойства конструкционных и электротехнических материалов, используемых на объектах профессиональной деятельности Умеет: использовать свойства конструкционных и электротехнических материалов в расчетах параметров и режимов объектов профессиональной деятельности Имеет практический опыт: выполнения расчетов параметров конструкционных и электротехнических материалов при проектировании объектов профессиональной деятельности

3. Место дисциплины в структуре ОП ВО

Перечень предшествующих дисциплин, видов работ учебного плана	Перечень последующих дисциплин, видов работ
1.О.10 Химия	Не предусмотрены

Требования к «входным» знаниям, умениям, навыкам студента, необходимым при освоении данной дисциплины и приобретенным в результате освоения предшествующих дисциплин:

Дисциплина	Требования
------------	------------

1.О.10 Химия	<p>Знает: основные понятия, явления, законы органической и неорганической химии; классификацию и свойства химических элементов, веществ и соединений; виды химической связи в различных типах соединений; периодическую систему элементов; основные физические и химические явления и процессы, на которых основаны принципы действия объектов профессиональной деятельности</p> <p>Умеет: составлять и анализировать химические уравнения; применять химические законы для решения практических задач; использовать основные элементарные методы химического исследования веществ и соединений; проводить измерения, обрабатывать и представлять результаты в расчетах параметров и режимов объектов профессиональной деятельности</p> <p>Имеет практический опыт: применения законов химии; решения химических задач в своей предметной области; обработки экспериментальных данных; навыками описания химических явлений и решения типовых задач; выполнения элементарных лабораторных физико-химических исследований в области профессиональной деятельности</p>
--------------	--

4. Объём и виды учебной работы

Общая трудоемкость дисциплины составляет 3 з.е., 108 ч., 54,25 ч. контактной работы

Вид учебной работы	Всего часов	Распределение по семестрам в часах	
		Номер семестра	
		4	
Общая трудоёмкость дисциплины	108	108	
<i>Аудиторные занятия:</i>	48	48	
Лекции (Л)	32	32	
Практические занятия, семинары и (или) другие виды аудиторных занятий (ПЗ)	0	0	
Лабораторные работы (ЛР)	16	16	
<i>Самостоятельная работа (СРС)</i>	53,75	53,75	
с применением дистанционных образовательных технологий	0		
Выполнение СРС	20	20	
Подготовка к зачету	23,75	23.75	
Изучение тем, не выносимых на лекции	10	10	
Консультации и промежуточная аттестация	6,25	6,25	
Вид контроля (зачет, диф.зачет, экзамен)	-	зачет	

5. Содержание дисциплины

№ раздела	Наименование разделов дисциплины	Объем аудиторных занятий по видам в часах			
		Всего	Л	ПЗ	ЛР
1	Диэлектрики. Основы конструкционного и электротехниче-ского материаловедения	24	16	0	8
2	Проводники.	10	6	0	4
3	Сверхпроводники,	2	2	0	0
4	Полупроводники.	4	4	0	0
5	Магнитные материалы.	8	4	0	4

5.1. Лекции

№ лекции	№ раздела	Наименование или краткое содержание лекционного занятия	Кол-во часов
1	1	Общие сведения о строении вещества	2
2	1	Поляризация диэлектриков	2
3	1	Электропроводность диэлектриков	4
4	1	Диэлектрические потери	2
5	1	Пробой диэлектриков	2
6	1	Диэлектрические материалы	4
7	2	Проводники. Классификация и основные свойства проводниковых материалов	4
8	2	Сплавы, припой, неметаллические проводники. Обработка деталей электротехнического оборудования	2
9	3	Сверхпроводники и криопроводники	2
10	4	Полупроводники. Электропроводность полупроводников. Воздействие внешних факторов на электропроводность полупроводников.	2
11	4	Полупроводниковые материалы. р-п переход. Полупроводниковые приборы	2
12	5	Магнитные электротехнические материалы. Общие сведения о магнитных свойствах	4

5.2. Практические занятия, семинары

Не предусмотрены

5.3. Лабораторные работы

№ занятия	№ раздела	Наименование или краткое содержание лабораторной работы	Кол-во часов
1	1	Определение электрической прочности трансформаторного масла	4
2	1	Измерение угла диэлектрических потерь и диэлектрической проницаемости твердых диэлектриков	4
3	2	Снятие температурных характеристик резисторов	4
4	5	Определение магнитных характеристик различных марок сталей	4

5.4. Самостоятельная работа студента

Выполнение СРС			
Подвид СРС	Список литературы (с указанием	Семестр	Кол-

	разделов, глав, страниц) / ссылка на ресурс		во часов
Выполнение СРС	Богородицкий, Н. П. Электротехнические материалы. Гл.6. Стр. 99-185	4	20
Подготовка к зачету	Богородицкий, Н. П. Электротехнические материалы. Гл.1-9. Стр. 16-298	4	23,75
Изучение тем, не выносимых на лекции	Богородицкий, Н. П. Электротехнические материалы. Гл.5. Стр. 78=89	4	10

6. Текущий контроль успеваемости, промежуточная аттестация

Контроль качества освоения образовательной программы осуществляется в соответствии с Положением о балльно-рейтинговой системе оценивания результатов учебной деятельности обучающихся.

6.1. Контрольные мероприятия (КМ)

№ КМ	Се-мestr	Вид контроля	Название контрольного мероприятия	Вес	Макс. балл	Порядок начисления баллов	Учи-тыва-ется в ПА
1	4	Текущий контроль	Выполнение и защита лабораторной работы № 1	1	12	1 балл: предоставление черновика выполнения лабораторной работы; 2 балла: предоставление отчета по лабораторной работе с ошибками и неточностями (в том числе и в оформлении) без защиты лабораторной работы; 3 балла: предоставление оформленного в соответствии с ЕСКД полностью корректного отчета по лабораторной работе без защиты лабораторной работы; 4 балла: предоставление оформленного в соответствии с ЕСКД полностью корректного отчета по лабораторной работе с защитой лабораторной работы. На защите студент дает правильные и достаточно полные ответы, не содержащие ошибок и упущений; 5 баллов: предоставление оформленного в соответствии с ЕСКД полностью корректного отчета по лабораторной работе с защитой лабораторной работы. На защите студент дает полный безошибочный ответ на каждый вопрос.	зачет
2	4	Текущий контроль	Выполнение и защита лабораторной работы №2	1	5	1 балл: предоставление черновика выполнения лабораторной работы; 2 балла: предоставление отчета по лабораторной работе с ошибками и неточностями (в том числе и в оформлении) без защиты лабораторной работы;	зачет

						3 балла: предоставление оформленного в соответствии с ЕСКД полностью корректного отчета по лабораторной работе без защиты лабораторной работы; 4 балла: предоставление оформленного в соответствии с ЕСКД полностью корректного отчета по лабораторной работе с защитой лабораторной работы. На защите студент дает правильные и достаточно полные ответы, не содержащие ошибок и упущений; 5 баллов: предоставление оформленного в соответствии с ЕСКД полностью корректного отчета по лабораторной работе с защитой лабораторной работы. На защите студент дает полный безошибочный ответ на каждый вопрос.	
3	4	Текущий контроль	Выполнение и защита лабораторной работы №3	1	5	1 балл: предоставление черновика выполнения лабораторной работы; 2 балла: предоставление отчета по лабораторной работе с ошибками и неточностями (в том числе и в оформлении) без защиты лабораторной работы; 3 балла: предоставление оформленного в соответствии с ЕСКД полностью корректного отчета по лабораторной работе без защиты лабораторной работы; 4 балла: предоставление оформленного в соответствии с ЕСКД полностью корректного отчета по лабораторной работе с защитой лабораторной работы. На защите студент дает правильные и достаточно полные ответы, не содержащие ошибок и упущений; 5 баллов: предоставление оформленного в соответствии с ЕСКД полностью корректного отчета по лабораторной работе с защитой лабораторной работы. На защите студент дает полный безошибочный ответ на каждый вопрос.	зачет
4	4	Текущий контроль	Выполнение и защита лабораторной работы №4	1	5	1 балл: предоставление черновика выполнения лабораторной работы; 2 балла: предоставление отчета по лабораторной работе с ошибками и неточностями (в том числе и в оформлении) без защиты лабораторной работы; 3 балла: предоставление оформленного в соответствии с ЕСКД полностью корректного отчета по лабораторной работе без защиты лабораторной работы; 4 балла: предоставление оформленного в соответствии с ЕСКД полностью корректного отчета по лабораторной работе с защитой лабораторной работы.	зачет

						На защите студент дает правильные и достаточно полные ответы, не содержащие ошибок и упущений; 5 баллов: предоставление оформленного в соответствии с ЕСКД полностью корректного отчета по лабораторной работе с защитой лабораторной работы. На защите студент дает полный безошибочный ответ на каждый вопрос.	
5	4	Промежуточная аттестация	Зачет	-	5	На зачете производится опрос по билетам. Билет содержит 2 вопроса из списка разделов для подготовки в зачету. Время, отведенное на опрос - 30 минут. При оценивании результатов мероприятия используется балльно-рейтинговая система оценивания результатов учебной деятельности обучающихся (утверждена приказом ректора от 24.05.2019 г. № 179) 5 баллов - полный и безошибочный ответ на все вопросы билета; 4 балла - полный ответ на все вопросы билета, содержащий незначительные ошибки и неточности; 3 балла - неполный ответ на вопросы билета; 2 балла - отсутствие ответа на какой-либо вопрос билета; 1 балл - отсутствие ответа на оба вопроса билета; 0 баллов - отсутствие студента на контрольном мероприятии. Пороговое значение для прохождения испытания - 3 балла. Частично правильный ответ соответствует 1 баллу. Неправильный ответ на вопрос соответствует 0.	зачет

6.2. Процедура проведения, критерии оценивания

Вид промежуточной аттестации	Процедура проведения	Критерии оценивания
зачет	На зачете происходит оценивание учебной деятельности обучающихся по дисциплине на основе полученных оценок за контрольно-рейтинговые мероприятия текущего контроля и промежуточной аттестации. При оценивании результатов учебной деятельности обучающегося по дисциплине используется балльно-рейтинговая система оценивания результатов учебной деятельности обучающихся (утверждена приказом ректора от 24.05.2019 г. №179). Зачтено: рейтинг обучающегося за мероприятие больше или равен 60 %. Не зачтено: рейтинг обучающегося за мероприятие менее 60 %	В соответствии с пп. 2.5, 2.6 Положения

6.3. Оценочные материалы

Компетенции	Результаты обучения	№ КМ				
		1	2	3	4	5
ОПК-5	Знает: свойства конструкционных и электротехнических материалов, используемых на объектах профессиональной деятельности	+	+	+	+	+
ОПК-5	Умеет: использовать свойства конструкционных и электротехнических материалов в расчетах параметров и режимов объектов профессиональной деятельности	+	+	+	+	+
ОПК-5	Имеет практический опыт: выполнения расчетов параметров конструкционных и электротехнических материалов при проектировании объектов профессиональной деятельности	+	+	+	+	+

Фонды оценочных средств по каждому контрольному мероприятию находятся в приложениях.

7. Учебно-методическое и информационное обеспечение дисциплины

Печатная учебно-методическая документация

а) основная литература:

1. Богородицкий, Н. П. Электротехнические материалы [Текст] : учеб. для электротехн. и энергет. специальностей вузов / Н. П. Богородицкий, В. В. Пасынков, Б. М. Тареев. -7-е изд., перераб. и доп. - Л. : Энергоатомиздат, 1985. - 304 с.
2. Богородицкий, Н. П. Электротехнические материалы [Текст] : учеб. для электротехн. и энергет. специальностей вузов / Н. П. Богородицкий, В. В. Пасынков, Б. М. Тареев. - 6-е изд., перераб. - Л. : Энергия, 1977. - 352 с.

б) дополнительная литература:

Не предусмотрена

в) отечественные и зарубежные журналы по дисциплине, имеющиеся в библиотеке:

1. Электричество [Текст]: теорет. и науч.-практ. журн. / Рос. акад. наук, Отд-ние физ.-техн. проблем энергетики, Федерация энергет. и электротехн. обществ. - М.
2. Электро: Электротехника. Электроэнергетика. Электротехническая промышленность [Текст]: науч.-техн. журн. / ООО «Электрозавод». - М
3. Главный энергетик [Текст]: произв.-техн. журнал / ООО Издат. дом «Панорама». - М.

г) методические указания для студентов по освоению дисциплины:

1. Вигриянов П.Г. Материаловедение. технология конструкционных материалов: учеб. пособие к лаб. работам / Вигриянов П.Г. - Челябинск: Изд-во ЮУрГУ, 2005.-18 с.

из них: учебно-методическое обеспечение самостоятельной работы студента:

Электронная учебно-методическая документация

№	Вид литературы	Наименование ресурса в электронной	Библиографическое описание

		форме	
1	Основная литература	Электронно-библиотечная система издательства Лань	Дудкин, А. Н. Электротехническое материаловедение : учебное пособие / А. Н. Дудкин, В. С. Ким. — 5-е изд., стер. — Санкт-Петербург : Лань, 2020. — 200 с. — ISBN 978-5-8114-5296-5. — Текст : электронный // Лань : электронно-библиотечная система. https://e.lanbook.com/book/139259
2	Основная литература	Электронно-библиотечная система издательства Лань	Кульков, В. Г. Физика конденсированного состояния в электротехническом материаловедении : учебное пособие / В. Г. Кульков. — Санкт-Петербург : Лань, 2017. — 272 с. — ISBN 978-5-8114-2379-8. — Текст : электронный // Лань : электронно-библиотечная система. https://e.lanbook.com/book/90003

Перечень используемого программного обеспечения:

1. Microsoft-Windows(бессрочно)
2. Microsoft-Office(бессрочно)
3. PTC-MathCAD(бессрочно)
4. Corel-CorelDRAW Graphics Suite X(бессрочно)

Перечень используемых профессиональных баз данных и информационных справочных систем:

1. -База данных rolpred (обзор СМИ)(бессрочно)
2. -База данных ВИНТИ РАН(бессрочно)
3. -Информационные ресурсы ФИПС(бессрочно)

8. Материально-техническое обеспечение дисциплины

Вид занятий	№ ауд.	Основное оборудование, стенды, макеты, компьютерная техника, предустановленное программное обеспечение, используемое для различных видов занятий
Зачет, диф.зачет	312 (1)	отсутствует
Самостоятельная работа студента	401 (2)	Системный блок (Intel Core2 DuoE6400/2*512 MB/120GbP5B-VM/3C905CX-TX-M/Kb и Celeron D 320 2,40 Ghz/256 Mb\80 Gb) – 10 шт.; Монитор (Samsung Sync Master 765 MB и Samsung Sync Master 797 MB) – 10 шт.; Проектор Acer X1263 – 1 шт. Экран Projecta – 1 шт.
Самостоятельная работа студента	403 (2)	Системный блок (ASUS P5KPLCM, Intel Core 2Duo, 2418 MHz, 512 O3Y, 120 GB RAM) – 10 шт.; Монитор (Samsung Sync Master 743N 17” LCD) – 10 шт.
Самостоятельная работа студента	408 (2)	Системный блок (Корпус Foxconn TLM-454 light/silver 350W Micro ATX FSP USB. M/B ASUSTeK P5B-MX (RTL) Socket775, CPU Intel Core 2 Duo E4600 BOX 2.4 ГГц / 2Мб / 800МГц 775-LGA, Kingston DDR-II DIMM 512Mb, HDD 80 Gb SATA-II 300 Seagate 7200/ 10 DiamondMax 21. DVD RAM&DVD±R/RW&CDRW ASUS) – 10 шт.; Монитор (Samsung Sync Master 743N 17” LCD) – 10 шт.; Проектор (Acer P1270) – 1 шт.; Экран (ScreenMedia) – 1 шт.
Самостоятельная работа студента	402 (2)	Системный блок (Корпус Minitower INWIN EMR009 < Black&Silver> Micro ATX 450W (24+4+6пин), Материнская плата INTEL DH77EB (OEM) LGA1155 < H77> PCI-E+DVI+DP+HDMI+GbLAN SATA RAID MicroATX 4DDR-III Процессор CPU Intel Core i5-3330 BOX 3.0 ГГц / 4core / SVGA HD Graphics 2500 / 1+6Мб / 77Вт / 5 ГТ / с LGA1155 Оперативная память Kingston HyperX < KHX1333C9D3B1K2 / 4G> DDR-III DIMM 4Gb KIT

		2*2Gb< PC3-10600> CL9 Жесткий диск HDD 1 Tb SATA 6Gb / s Seagate Constellation ES < T1000NM0011> 3.5" 7200rpm 64Mb Оптический привод DVD RAM & DVD±R/RW & CDRW «Asus DRW-24F1ST» SATA (OEM)) – 13 шт.; Монитор Benq GL955 – 13 шт.; Проектор Epson EMP-82 – 1 шт.; Экран Projecta – 1 шт.; Колонки MULTIMEDIA – 1 шт.
Лекции	312 (1)	отсутствует
Самостоятельная работа студента	305 (2)	Персональный компьютер (G31/Intel Core E7500 2x2,93 GHz/1 Gb/250 Gb) – 1 шт.; Персональный компьютер (945/Intel Core E7500 2x2,93 GHz/1 Gb/250 Gb) – 1 шт.; Персональный компьютер (865G/Celeron 2,6 GHz/752 Mb/40Gb) – 1 шт.; Монитор (Acer V173D) – 2 шт.; Монитор (Samsung SyncMaster796MB) – 1 шт.; Принтер (HP Laser 1100A) – 1 шт.; Сканер (Epson V30) – 1 шт.
Лабораторные занятия	212 (1)	Лабораторный стенд «Материаловедение электротехнических материалов» – 2 шт.; Шкаф сушильный электрический – 1 шт.; Пробойная установка – 1 шт.