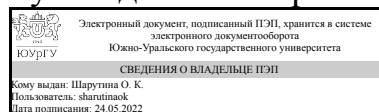


УТВЕРЖДАЮ:
Руководитель направления



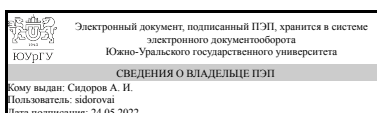
О. К. Шарутина

РАБОЧАЯ ПРОГРАММА

дисциплины 1.О.22 Безопасность жизнедеятельности
для направления 04.03.01 Химия
уровень Бакалавриат
форма обучения очная
кафедра-разработчик Безопасность жизнедеятельности

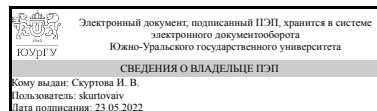
Рабочая программа составлена в соответствии с ФГОС ВО по направлению подготовки 04.03.01 Химия, утверждённым приказом Минобрнауки от 17.07.2017 № 671

Зав.кафедрой разработчика,
д.техн.н., проф.



А. И. Сидоров

Разработчик программы,
к.техн.н., доц., доцент



И. В. Скуртова

1. Цели и задачи дисциплины

Цель дисциплины: вооружить будущих специалистов теоретическими знаниями и практическими навыками, необходимыми для: – создания оптимального (нормативного) состояния среды обитания в зонах трудовой деятельности и отдыха человека; – идентификации негативных воздействий среды обитания естественного, техногенного и антропогенного происхождения; – реализации мер защиты человека и среды обитания от негативных воздействий; – прогнозирования и принятия грамотных решений в условиях чрезвычайных ситуаций по защите людей и объектов экономики от первичных и вторичных негативных факторов техносферы, а также в ходе ликвидации их последствий. Задачи преподавания дисциплины: – формирование у будущего специалиста знаний научных основ охраны труда, творческих решений проблем улучшения условий труда; – формирование культуры безопасности, способностей идентификации опасности и оценивания рисков в сфере своей профессиональной деятельности для обеспечения безопасности и улучшения условий труда.

Краткое содержание дисциплины

Принципы, методы и средства обеспечения безопасности взаимодействия человека со средой обитания; последствия воздействия на человека опасных и вредных факторов производственной и непроизводственной среды обитания, способы защиты от них; производственная гигиена и санитария; электробезопасность, пожаробезопасность, безопасность в чрезвычайных ситуациях.

2. Компетенции обучающегося, формируемые в результате освоения дисциплины

Планируемые результаты освоения ОП ВО (компетенции)	Планируемые результаты обучения по дисциплине
УК-8 Способен создавать и поддерживать в повседневной жизни и в профессиональной деятельности безопасные условия жизнедеятельности для сохранения природной среды, обеспечения устойчивого развития общества, в том числе при угрозе и возникновении чрезвычайных ситуаций и военных конфликтов	Знает: основные виды чрезвычайных ситуаций военного, природного и техногенного характера; методы обеспечения защиты населения в чрезвычайных ситуациях; методы повышения устойчивости работы предприятий в условиях чрезвычайных ситуаций Умеет: осуществлять выбор средств и способов защиты человека от опасных и вредных производственных факторов; создать безопасные условия реализации профессиональной деятельности Имеет практический опыт: поддержания безопасных условий жизнедеятельности, проектирования рабочих мест с учетом требований безопасности и эргономики

3. Место дисциплины в структуре ОП ВО

Перечень предшествующих дисциплин, видов работ учебного плана	Перечень последующих дисциплин, видов работ
Нет	Не предусмотрены

Требования к «входным» знаниям, умениям, навыкам студента, необходимым при освоении данной дисциплины и приобретенным в результате освоения предшествующих дисциплин:

Нет

4. Объём и виды учебной работы

Общая трудоемкость дисциплины составляет 3 з.е., 108 ч., 56,5 ч. контактной работы

Вид учебной работы	Всего часов	Распределение по семестрам в часах	
		Номер семестра	
		6	
Общая трудоёмкость дисциплины	108	108	
<i>Аудиторные занятия:</i>	48	48	
Лекции (Л)	32	32	
Практические занятия, семинары и (или) другие виды аудиторных занятий (ПЗ)	0	0	
Лабораторные работы (ЛР)	16	16	
<i>Самостоятельная работа (СРС)</i>	51,5	51,5	
с применением дистанционных образовательных технологий	0		
Подготовка к экзамену	25	25	
Изучение тем и проблем, не выносимых на лекции	26,5	26,5	
Консультации и промежуточная аттестация	8,5	8,5	
Вид контроля (зачет, диф.зачет, экзамен)	-	экзамен	

5. Содержание дисциплины

№ раздела	Наименование разделов дисциплины	Объем аудиторных занятий по видам в часах			
		Всего	Л	ПЗ	ЛР
1	Теоретические основы безопасности жизнедеятельности	6	6	0	0
2	Безопасность жизнедеятельности в условиях производства	40	24	0	16
3	Безопасность жизнедеятельности в чрезвычайных ситуациях	2	2	0	0

5.1. Лекции

№ лекции	№ раздела	Наименование или краткое содержание лекционного занятия	Кол-во часов
1	1	Теоретические основы безопасности жизнедеятельности.	2
2,3	1	Нормативно-правовые вопросы охраны труда	4

4	2	Вредные вещества	2
5	2	Производственная вибрация	2
6	2	Производственный шум	2
7	2	Микроклимат рабочих мест производственных помещений	2
8	2	Производственное освещение	2
9,10	2	Основы электробезопасности	4
11,12	2	Электромагнитные поля и излучения (электромагнитное излучение радиочастотного диапазона, лазерное излучение, ультрафиолетовое излучение, электромагнитное поле промышленной частоты)	4
13	2	Ионизирующие излучения	2
14,15	2	Пожаровзрывобезопасность	4
16	3	Безопасность в чрезвычайных ситуациях	2

5.2. Практические занятия, семинары

Не предусмотрены

5.3. Лабораторные работы

№ занятия	№ раздела	Наименование или краткое содержание лабораторной работы	Кол-во часов
1	2	Исследование систем искусственного освещения	2
2	2	Исследование систем естественного освещения помещений	2
3	2	Шум как акустический фактор внешней среды и методы его снижения	2
4	2	Методы и средства защиты от вибрации	2
5	2	Защита от лазерных излучений	2
6	2	Защита от тепловых излучений	2
7	2	Исследование сопротивления тела человека	2
8	2	Защита от ультрафиолетового излучения	2

5.4. Самостоятельная работа студента

Выполнение СРС			
Подвид СРС	Список литературы (с указанием разделов, глав, страниц) / ссылка на ресурс	Семестр	Кол-во часов
Подготовка к экзамену	Основная литература, п. 1, главы 1-4, 5.1-5.4, 6.4-6.6, 7, 8.1-8.2, 10-12	6	25
Изучение тем и проблем, не выносимых на лекции	Основная литература, п. 1, главы 5.5-5.8, 8.3-8.4	6	26,5

6. Фонд оценочных средств для проведения текущего контроля успеваемости, промежуточной аттестации

Контроль качества освоения образовательной программы осуществляется в соответствии с Положением о балльно-рейтинговой системе оценивания результатов учебной деятельности обучающихся.

6.1. Контрольные мероприятия (КМ)

№ КМ	Се- местр	Вид контроля	Название контрольного мероприятия	Вес	Макс. балл	Порядок начисления баллов	Учи- тыва- ется в ПА
1	6	Текущий контроль	Контрольная на лекции № 1	0,1	10	Контрольная работа № 1 пишется по первым четырем лекциям. Студенту предлагается тест, состоящий из 10 вопросов. . Правильный ответ на вопрос соответствует 1 баллу. Неправильный ответ на вопрос соответствует 0 баллов. Контрольная работа, пропущенная по неуважительной причине, может быть переписана. Максимальный балл в этом случае составит 5 баллов.	экзамен
2	6	Текущий контроль	Контрольная на лекции № 2	0,1	10	Контрольная работа № 2 пишется по 5-10 лекциям. Студенту предлагается тест, состоящий из 10 вопросов. На ответы отводится 10 минут. Правильный ответ на вопрос соответствует 1 баллу. Неправильный ответ на вопрос соответствует 0 баллов. Контрольная работа, пропущенная по неуважительной причине, может быть переписана. Максимальный балл в этом случае составит 5 баллов.	экзамен
3	6	Текущий контроль	Контрольная на лекции № 3	0,1	10	Контрольная работа № 3 пишется по 11-16 лекциям. Студенту предлагается тест, состоящий из 10 вопросов. На ответы отводится 10 минут. Правильный ответ на вопрос соответствует 1 баллу. Неправильный ответ на вопрос соответствует 0 баллов. Контрольная работа, пропущенная по неуважительной причине, может быть переписана. Максимальный балл в этом случае составит 5 баллов.	экзамен
4	6	Текущий контроль	ЛР "Защита от лазерного излучения"	0,05	7	Лабораторная работа выполняется студентами в группах по 3-4 человека. Отчет о выполненной лабораторной работе оформляется один на группу студентов. При защите лабораторных работ оценивается качество оформления отчета, правильность выводов и ответы на контрольные вопросы. За оформленный отчет студент получает 2 балла. После защиты отчета каждому студенту выдается индивидуальный тест по материалу лабораторной работы. Тест состоит	экзамен

						из 5 вопросов с вариантами ответов. Время на прохождение теста - 7 минут. Правильный ответ на вопрос соответствует 1 баллу. Неправильный ответ на вопрос соответствует 0 баллов. Лабораторная работа, пропущенная по неуважительной причине, может быть выполнена самостоятельно. Максимальный балл в этом случае составит - 3.5 балла (1 балл - за отчет, 2,5 балла - за тест)	
5	6	Текущий контроль	ЛР "Защита от тепловых излучений"	0,05	7	Лабораторная работа выполняется студентами в группах по 3-4 человека. Отчет о выполненной лабораторной работе оформляется один на группу студентов. При защите лабораторных работ оценивается качество оформления отчета, правильность выводов и ответы на контрольные вопросы. За оформленный отчет студент получает 2 балла. После защиты отчета каждому студенту выдается индивидуальный тест по материалу лабораторной работы. Тест состоит из 5 вопросов с вариантами ответов. Время на прохождение теста - 7 минут. Правильный ответ на вопрос соответствует 1 баллу. Неправильный ответ на вопрос соответствует 0 баллов. Лабораторная работа, пропущенная по неуважительной причине, может быть выполнена самостоятельно. Максимальный балл в этом случае составит - 3.5 балла (1 балл - за отчет, 2,5 балла - за тест)	экзамен
6	6	Текущий контроль	ЛР "Защита от ультрафиолетового излучения"	0,05	7	Лабораторная работа выполняется студентами в группах по 3-4 человека. Отчет о выполненной лабораторной работе оформляется один на группу студентов. При защите лабораторных работ оценивается качество оформления отчета, правильность выводов и ответы на контрольные вопросы. За оформленный отчет студент получает 2 балла. После защиты отчета каждому студенту выдается индивидуальный тест по материалу лабораторной работы. Тест состоит из 5 вопросов с вариантами ответов. Время на прохождение теста - 7 минут. Правильный ответ на вопрос соответствует 1 баллу.	экзамен

						<p>Неправильный ответ на вопрос соответствует 0 баллов.</p> <p>Лабораторная работа, пропущенная по неважительной причине, может быть выполнена самостоятельно.</p> <p>Максимальный балл в этом случае составит - 3.5 балла (1 балл - за отчет, 2,5 балла - за тест)</p>	
7	6	Текущий контроль	ЛР "Исследование систем естественного освещения помещений"	0,05	7	<p>Лабораторная работа выполняется студентами в группах по 3-4 человека. Отчет о выполненной лабораторной работе оформляется один на группу студентов. При защите лабораторных работ оценивается качество оформления отчета, правильность выводов и ответы на контрольные вопросы. За оформленный отчет студент получает 2 балла. После защиты отчета каждому студенту выдается индивидуальный тест по материалу лабораторной работы. Тест состоит из 5 вопросов с вариантами ответов. Время на прохождение теста - 7 минут. Правильный ответ на вопрос соответствует 1 баллу.</p> <p>Неправильный ответ на вопрос соответствует 0 баллов.</p> <p>Лабораторная работа, пропущенная по неважительной причине, может быть выполнена самостоятельно.</p> <p>Максимальный балл в этом случае составит - 3.5 балла (1 балл - за отчет, 2,5 балла - за тест)</p>	экзамен
8	6	Текущий контроль	ЛР "Исследование систем искусственного освещения"	0,05	7	<p>Лабораторная работа выполняется студентами в группах по 3-4 человека. Отчет о выполненной лабораторной работе оформляется один на группу студентов. При защите лабораторных работ оценивается качество оформления отчета, правильность выводов и ответы на контрольные вопросы. За оформленный отчет студент получает 2 балла. После защиты отчета каждому студенту выдается индивидуальный тест по материалу лабораторной работы. Тест состоит из 5 вопросов с вариантами ответов. Время на прохождение теста - 7 минут. Правильный ответ на вопрос соответствует 1 баллу.</p> <p>Неправильный ответ на вопрос соответствует 0 баллов.</p> <p>Лабораторная работа, пропущенная по неважительной причине, может</p>	экзамен

						быть выполнена самостоятельно. Максимальный балл в этом случае составит - 3.5 балла (1 балл - за отчет, 2,5 балла - за тест)	
9	6	Текущий контроль	ЛР "Исследование сопротивления тела человека"	0,05	7	Лабораторная работа выполняется студентами в группах по 3-4 человека. Отчет о выполненной лабораторной работе оформляется один на группу студентов. При защите лабораторных работ оценивается качество оформления отчета, правильность выводов и ответы на контрольные вопросы. За оформленный отчет студент получает 2 балла. После защиты отчета каждому студенту выдается индивидуальный тест по материалу лабораторной работы. Тест состоит из 5 вопросов с вариантами ответов. Время на прохождение теста - 7 минут. Правильный ответ на вопрос соответствует 1 баллу. Неправильный ответ на вопрос соответствует 0 баллов. Лабораторная работа, пропущенная по неважительной причине, может быть выполнена самостоятельно. Максимальный балл в этом случае составит - 3.5 балла (1 балл - за отчет, 2,5 балла - за тест)	экзамен
10	6	Текущий контроль	ЛР "Шум как акустический фактор внешней среды и методы его снижения"	0,05	7	Лабораторная работа выполняется студентами в группах по 3-4 человека. Отчет о выполненной лабораторной работе оформляется один на группу студентов. При защите лабораторных работ оценивается качество оформления отчета, правильность выводов и ответы на контрольные вопросы. За оформленный отчет студент получает 2 балла. После защиты отчета каждому студенту выдается индивидуальный тест по материалу лабораторной работы. Тест состоит из 5 вопросов с вариантами ответов. Время на прохождение теста - 7 минут. Правильный ответ на вопрос соответствует 1 баллу. Неправильный ответ на вопрос соответствует 0 баллов. Лабораторная работа, пропущенная по неважительной причине, может быть выполнена самостоятельно. Максимальный балл в этом случае составит - 3.5 балла (1 балл - за отчет, 2,5 балла - за тест)	экзамен

11	6	Текущий контроль	ЛР "Методы и средства защиты от вибрации"	0,05	7	Лабораторная работа выполняется студентами в группах по 3-4 человека. Отчет о выполненной лабораторной работе оформляется один на группу студентов. При защите лабораторных работ оценивается качество оформления отчета, правильность выводов и ответы на контрольные вопросы. За оформленный отчет студент получает 2 балла. После защиты отчета каждому студенту выдается индивидуальный тест по материалу лабораторной работы. Тест состоит из 5 вопросов с вариантами ответов. Время на прохождение теста - 7 минут. Правильный ответ на вопрос соответствует 1 баллу. Неправильный ответ на вопрос соответствует 0 баллов. Лабораторная работа, пропущенная по неважной причине, может быть выполнена самостоятельно. Максимальный балл в этом случае составит - 3.5 балла (1 балл - за отчет, 2,5 балла - за тест)	экзамен
12	6	Текущий контроль	Конспект по темам, не выносимым на лекции	0,1	6	Студент предъявляет преподавателю конспект по темам, не рассматриваемым на лекции. За выполненный конспект студент получает 1 балл. По результатам изученного материала студенту предлагается тест по теоретическому материалу, изученному самостоятельно. Количество вопросов в тесте - 5. Время на прохождение теста - 7 минут. Правильный ответ на вопрос соответствует 1 баллу. Неправильный ответ на вопрос соответствует 0 баллов.	экзамен
13	6	Промежуточная аттестация	Мероприятия промежуточной аттестации (тестирование)	-	20	Промежуточная аттестация проходит в виде тестирования. Контрольные мероприятия промежуточной аттестации проводятся во время экзамена. Тест состоит из 20 вопросов, позволяющих оценить сформированность компетенций. На ответы отводится 30 минут. Правильный ответ на вопрос соответствует 1 баллу. Неправильный ответ на вопрос соответствует 0 баллов.	экзамен

6.2. Процедура проведения, критерии оценивания

Вид промежуточной аттестации	Процедура проведения	Критерии оценивания
экзамен	Оценивание учебной деятельности обучающихся по дисциплине происходит на основе полученных баллов за контрольно-рейтинговые мероприятия. Обучающийся вправе повысить свой рейтинг, пройдя процедуру промежуточной аттестации - экзамена	В соответствии с пп. 2.5, 2.6 Положения

6.3. Паспорт фонда оценочных средств

Компетенции	Результаты обучения	№ КМ												
		1	2	3	4	5	6	7	8	9	10	11	12	13
УК-8	Знает: основные виды чрезвычайных ситуаций военного, природного и техногенного характера; методы обеспечения защиты населения в чрезвычайных ситуациях; методы повышения устойчивости работы предприятий в условиях чрезвычайных ситуаций	+	+	+	+	+	+	+	+	+	+	+	+	+
УК-8	Умеет: осуществлять выбор средств и способов защиты человека от опасных и вредных производственных факторов; создать безопасные условия реализации профессиональной деятельности	+	+	+	+	+	+	+	+	+	+	+	+	+
УК-8	Имеет практический опыт: поддержания безопасных условий жизнедеятельности, проектирования рабочих мест с учетом требований безопасности и эргономики	+	+	+									+	+

Типовые контрольные задания по каждому мероприятию находятся в приложениях.

7. Учебно-методическое и информационное обеспечение дисциплины

Печатная учебно-методическая документация

а) основная литература:

1. Безопасность жизнедеятельности [Текст] учеб. пособие для вузов А. Л. Бабаян и др.; под ред. А. И. Сидорова. - 3-е изд., перераб. и доп. - М.: КноРус, 2017

б) дополнительная литература:

1. Белов, С. В. Безопасность жизнедеятельности и защита окружающей среды (техносферная безопасность) Текст учебник для вузов по дисциплине "Безопасность жизнедеятельности" для бакалавров С. В. Белов. - 4-е изд., перераб. и доп. - М.: Юрайт, 2013. - 681, [1] с. ил., табл.
2. Юртушкин, В. И. Чрезвычайные ситуации : Защита населения и территорий Текст учеб. пособие для воен. каф. хим. и хим.-технол. вузов В. И. Юртушкин. - 3-е изд., перераб. и доп. - М.: КноРус, 2016

в) отечественные и зарубежные журналы по дисциплине, имеющиеся в библиотеке:

1. Охрана труда и социальное страхование.
2. Безопасность труда в промышленности.
3. Безопасность жизнедеятельности.
4. Проблемы безопасности при чрезвычайных ситуациях.
5. Гражданская защита.

6. Инженерная экология.

г) методические указания для студентов по освоению дисциплины:

1. Методические рекомендации для СРС

из них: учебно-методическое обеспечение самостоятельной работы студента:

1. Методические рекомендации для СРС

Электронная учебно-методическая документация

№	Вид литературы	Наименование ресурса в электронной форме	Библиографическое описание
1	Основная литература	Электронно-библиотечная система издательства Лань	Занько, Н.Г. Безопасность жизнедеятельности. [Электронный ресурс] / Н.Г. Занько, К.Р. Малаян, О.Н. Русак. — Электрон. дан. — СПб. : Лань, 2017. — 704 с. — Режим доступа: http://e.lanbook.com/book/92617
2	Дополнительная литература	Электронный каталог ЮУрГУ	Электромагнитные излучения [Текст] : конспект лекций по специальности 280101 / А. И. Сидоров, И. С. Окраинская ; Юж.-Урал. гос. ун-т, Каф. Безопасность жизнедеятельности ; ЮУрГУ http://www.lib.susu.ac.ru/ftd?base=SUSU_METHOD&key=000442306

Перечень используемого программного обеспечения:

Нет

Перечень используемых профессиональных баз данных и информационных справочных систем:

Нет

8. Материально-техническое обеспечение дисциплины

Вид занятий	№ ауд.	Основное оборудование, стенды, макеты, компьютерная техника, предустановленное программное обеспечение, используемое для различных видов занятий
Лекции	473 (3)	аудиовизуальные и звуковоспроизводящие технические средства: мультимедийный комплекс (проекторный телевизор, сопряженный с ПЭВМ); проектор потолочного крепления; документ-камера, сопряженная с проектором; аудиосистема; экран настенный с электроприводом; пакет презентаций Microsoft PowerPoint
Лекции	468 (3)	аудиовизуальные и звуковоспроизводящие технические средства: мультимедийный комплекс (проекторный телевизор, сопряженный с ПЭВМ); проектор потолочного крепления; документ-камера, сопряженная с проектором; аудиосистема; экран настенный с электроприводом; пакет презентаций Microsoft PowerPoint
Лабораторные занятия	517 (3)	Специализированная лаборатория по общим вопросам безопасности труда с комплектом лабораторных стендов: «Исследование систем производственного освещения», «Защита от производственного шума», «Методы и средства защиты от производственной вибрации», «Защита от лазерных излучений», «Исследование эффективности теплозащитных ограждений», «Исследование

		сопротивления тела человека», робот-тренажер «Гоша»
--	--	---