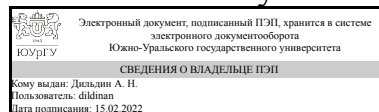


УТВЕРЖДАЮ:
Директор филиала
Филиал г. Златоуст



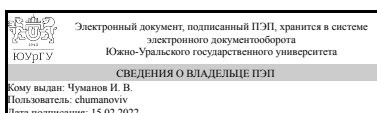
А. Н. Дильдин

РАБОЧАЯ ПРОГРАММА

дисциплины 1.Ф.П1.08.01 Технология художественного литья
для направления 29.03.04 Технология художественной обработки материалов
уровень Бакалавриат
профиль подготовки Технология художественной обработки материалов
форма обучения очная
кафедра-разработчик Техника и технологии производства материалов

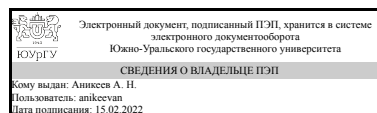
Рабочая программа составлена в соответствии с ФГОС ВО по направлению подготовки 29.03.04 Технология художественной обработки материалов, утверждённым приказом Минобрнауки от 22.09.2017 № 961

Зав.кафедрой разработчика,
д.техн.н., проф.



И. В. Чуманов

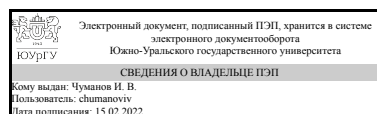
Разработчик программы,
к.техн.н., доц., доцент



А. Н. Анисеев

СОГЛАСОВАНО

Руководитель образовательной
программы
д.техн.н., проф.



И. В. Чуманов

1. Цели и задачи дисциплины

Цель: подготовка технически грамотного, эрудированного специалиста, имеющего достаточный уровень знаний по технологическим основам художественного и архитектурного литья и умеющего применять полученные знания в практической работе. Задачи дисциплины – ознакомление студентов с историей художественного литья, основами литейных процессов, литейными сплавами, формовочными материалами, способами литья и необходимым для изготовления отливок оборудованием

Краткое содержание дисциплины

Классификация технологических процессов. Область применения способа литья в разовые песчаные формы; технологичность отливок и оценка предъявляемых к ним требований; выбор способа литья и проектирование литейных форм и отливок; способы изготовления форм и стержней, составы формовочных и стержневых смесей; конструирование литейной оснастки; расчет литниковых систем, прибылей и холодильников; определение технологических параметров крепления форм, заливки их металлом, продолжительности охлаждения отливок в литейной форме и финишных операций; Технология и основные принципы специальных способов литья: по выплавляемым моделям, в оболочковые формы, в кокиль, под давлением, под регулируемым давлением, центробежным, электрошлаковым и непрерывным литьем, жидкой штамповкой, выжиманием и намораживанием; особенности конструкции моделей, литейных форм, стержней и технологии их изготовления, условий заливки форм и затвердевания отливок и прибылей, теплового и газового режимов литейных форм; технологические параметры литья, их выбор и расчет; преимущества, недостатки и области применения специальных способов литья. Обеспечение качества отливок; контроль технологических процессов; ресурсо- и энергосбережение; технико-экономическое обоснование выбора технологических процессов и их экологические характеристики.

2. Компетенции обучающегося, формируемые в результате освоения дисциплины

Планируемые результаты освоения ОП ВО (компетенции)	Планируемые результаты обучения по дисциплине
ПК-3 Способен подобрать оптимальные материалы, эффективные технологии, оборудование, оснастку и инструмент для изготовления заготовок, деталей и изделий любой сложности с требующимися функциональными, эстетическими и эргономическими свойствами.	Знает: Закономерности процессов формообразования, разные способы изготовления форм и стержней, конструкции литниковых систем, прибылей, принципы выбора формовочных и стержневых смесей, их свойства и способы приготовления, технологию специальных способов литья. Умеет: Рассчитывать оптимальные параметры литниковых систем и прибылей. Имеет практический опыт: Владения навыка по разработке технологического процесса изготовления отливок и конструкторско-технической документации на него, осуществлению контроля технологических параметров литья и управления ими, выбору

	наиболее рациональных вариантов технологии и способов литья.
--	--

3. Место дисциплины в структуре ОП ВО

Перечень предшествующих дисциплин, видов работ учебного плана	Перечень последующих дисциплин, видов работ
Технология механической обработки художественных изделий, Технология обработки материалов	Не предусмотрены

Требования к «входным» знаниям, умениям, навыкам студента, необходимым при освоении данной дисциплины и приобретенным в результате освоения предшествующих дисциплин:

Дисциплина	Требования
Технология механической обработки художественных изделий	Знает: Основы физических явлений, сопровождающих процесс резания материалов. Умеет: Рассчитывать и назначать режимы обработки материалов; разрабатывать технологические процессы механической обработки художественных изделий; пользоваться справочными и нормативными материалами. Имеет практический опыт: Правилами заполнения технологической документации; методами выбора технологии, оборудования, оснастки и инструментов для механической обработки художественных изделий.
Технология обработки материалов	Знает: Материалы, способы обработки, задачи проектирования технологических процессов, оборудования, инструментов и приспособлений, состав и содержание технологической документации, методы обеспечения технологичности; области применения различных современных материалов для изготовления продукции, их состав, структуру, свойства и способы обработки., Нормативные и методические документы, регламентирующие вопросы качества и систем управления качеством продукции; нормативные и методические документы, регламентирующие вопросы требований к материалам, полуфабрикатам, покупным изделиям и готовой продукции; нормативные и методические документы, регламентирующие вопросы аттестации и сертификации продукции. Умеет: Выбирать рациональные технологические процессы, инструменты, оснастку, эффективное оборудование для изготовления заготовок, деталей и изделий любой сложности с требующимися функциональными, эстетическими и эргономическими свойствами., Контролировать аттестацию и сертификацию

	продукции. Имеет практический опыт: Навыка выбора материалов и их обработки; проектирования технологических процессов; выбора оборудования, инструментов, оснастки, средств технологического оснащения для реализации технологических процессов изготовления заготовок, деталей и изделий любой сложности с требующимися функциональными, эстетическими и эргономическими свойствами., Владения навыками осуществления контроля, подготовки и проведения аттестации и сертификации продукции.
--	---

4. Объём и виды учебной работы

Общая трудоёмкость дисциплины составляет 2 з.е., 72 ч., 65,25 ч. контактной работы

Вид учебной работы	Всего часов	Распределение по семестрам в часах	
		Номер семестра	
		8	
Общая трудоёмкость дисциплины	72	72	
<i>Аудиторные занятия:</i>	60	60	
Лекции (Л)	12	12	
Практические занятия, семинары и (или) другие виды аудиторных занятий (ПЗ)	24	24	
Лабораторные работы (ЛР)	24	24	
<i>Самостоятельная работа (СРС)</i>	6,75	6,75	
с применением дистанционных образовательных технологий	0		
Работа студентов с дополнительной учебной литературой	6,75	6.75	
Консультации и промежуточная аттестация	5,25	5,25	
Вид контроля (зачет, диф.зачет, экзамен)	-	зачет,КП	

5. Содержание дисциплины

№ раздела	Наименование разделов дисциплины	Объем аудиторных занятий по видам в часах			
		Всего	Л	ПЗ	ЛР
1	Введение. Основные определения и понятия. Историческая справка. Технологические основы процессов литья.	1	1	0	0
2	Виды художественного литья	2	2	0	0
3	Модельная оснастка, модели и требования при получении художественного литья	10	2	4	4
4	Литниковая система при получении художественного литья	10	2	4	4
5	Изготовление литейных форм по неразъёмной и разъёмной модели, с верхним или нижним болваном, с отёмными частями, с подрезкой,	14	2	6	6

	с фальшивой опокой.				
6	Формовка ажурных отливок, кусковая формовка, формовка бюстов, статуэток. Изготовление художественных отливок по выплавляемым моделям. Формовка скульптур и архитектурных отливок.	14	2	6	6
7	Специальные способы литья.	9	1	4	4

5.1. Лекции

№ лекции	№ раздела	Наименование или краткое содержание лекционного занятия	Кол-во часов
1	1	Введение. Основные определения и понятия. Историческая справка. Технологические основы процессов литья, разовые, многократные и постоянные формы.	1
2	2	Виды художественного литья	2
3	3	Модельная оснастка, модели и требования при получении художественного литья	2
4	4	Литниковая система при получении художественного литья	2
5	5	Изготовление литейных форм по неразъёмной и разъёмной модели, с верхним или нижним болваном, с отёмными частями, с подрезкой, с фальшивой опокой. Формовка по сырому. Формовка по неразъёмной модели. Формовка с нижним болваном. Формовка с верхним болваном. Формовка по разъёмной модели. Формовка по модели с отёмными частями. Формовка с подрезкой. Формовка с фальшивой опокой. Формовка со специальной подмодельной плитой. Формовка по модельной плите. Формовка в съёмных опоках, жакетах.	2
6	6	Формовка ажурных отливок, кусковая формовка, формовка бюстов, статуэток. Изготовление художественных отливок по выплавляемым моделям. Формовка скульптур и архитектурных отливок. Формовка ажурных отливок по модели: с односторонним ажуром с двусторонним ажуром. Формовка цепочек, браслетов. Кусковая формовка, кусковая формовка в стержнях. Формовка по разборной модели. Формовка бюстов и статуэток. Изготовление по выплавляемым моделям. Формовка скульптур по восковой модели, с глиняной рубашкой. Формовка архитектурных отливок.	2
7	7	Специальные способы литья. Специальные способы литья. Литьё в кокиль, центробежное литьё, под давлением, в оболочковые формы, вакуумным всасыванием и намораживанием.	1

5.2. Практические занятия, семинары

№ занятия	№ раздела	Наименование или краткое содержание практического занятия, семинара	Кол-во часов
1	3	Модельная оснастка, модели и требования предъявляемые к ним. Изготовление моделей. Опоки. Формовочный инструмент.	4
2	4	Литниковая система, её назначение и устройство. Типы и расчёт литниковых систем. Расчет литниковой системы. Выбор типа литниковой системы, подвод металла в полость формы, конфигурация и сечение питателей. Установка выпора и прибылей.	4
3	5	Изготовление литейных форм по неразъёмной и разъёмной модели, с верхним или нижним болваном, с отёмными частями, с подрезкой, с фальшивой опокой.	6

1	8	Промежуточная аттестация	зачет	-	6	На зачете происходит оценивание учебной деятельности обучающихся по дисциплине на основе полученных оценок за контрольно-рейтинговые мероприятия текущего контроля. При оценивании результатов мероприятия используется балльно-рейтинговая система оценивания результатов учебной деятельности обучающихся (утверждена приказом ректора от 24.05.2019 г. № 179). В билете содержится 2 вопроса, позволяющие оценить сформированность компетенций. На ответ отводится 1 акад. час. Правильные ответы на вопросы соответствует 5 баллам и выше- оценка "зачтено". Максимальное количество баллов за один вопрос – 3 балла.	зачет
---	---	--------------------------	-------	---	---	---	-------

6.2. Процедура проведения, критерии оценивания

Вид промежуточной аттестации	Процедура проведения	Критерии оценивания
зачет	На зачете происходит оценивание учебной деятельности обучающихся по дисциплине на основе полученных оценок за контрольно-рейтинговые мероприятия текущего контроля. При оценивании результатов мероприятия используется балльно-рейтинговая система оценивания результатов учебной деятельности обучающихся (утверждена приказом ректора от 24.05.2019 г. № 179). В билете содержится 2 вопроса, позволяющие оценить сформированность компетенций. На ответ отводится 1 акад. час. Правильные ответы на вопросы соответствует 5 баллам и выше- оценка "зачтено". Максимальное количество баллов за один вопрос – 3 балла.	В соответствии с пп. 2.5, 2.6 Положения

6.3. Оценочные материалы

Компетенции	Результаты обучения	№
		КМ
		1
ПК-3	Знает: Закономерности процессов формообразования, разные способы изготовления форм и стержней, конструкции литниковых систем, прибылей, принципы выбора формовочных и стержневых смесей, их свойства и способы приготовления, технологию специальных способов литья.	+
ПК-3	Умеет: Рассчитывать оптимальные параметры литниковых систем и прибылей.	+
ПК-3	Имеет практический опыт: Владения навыка по разработке технологического процесса изготовления отливок и конструкторско- технической документации на него, осуществлению контроля технологических параметров литья и управления ими, выбору наиболее рациональных вариантов технологии и способов литья.	+

Фонды оценочных средств по каждому контрольному мероприятию находятся в приложениях.

7. Учебно-методическое и информационное обеспечение дисциплины

Печатная учебно-методическая документация

а) основная литература:

1. Технология литейного производства : Литье в песчаные формы [Текст] : учеб. для вузов по специальности "Машины и технологии литейного пр-ва" направления "Машиностроит. технологии и оборудование" / А. П. Трухов, Ю. А. Сорокин, М. Ю. Ершов и др. ; ред. А. П. Трухов. - М. : Академия, 2005. - 524 с. : ил. - (Высшее профессиональное образование). - (Машиностроение).

б) дополнительная литература:

1. Художественное материаловедение [Текст] : учеб. для вузов по направлению 656700 "Технология художественной обработки материалов" / В. И. Куманин, Л. А. Ковалева, Р. М. Лобацкая и др. ; под ред. Б. М. Михайлова. - М. : МГАПИ, 2005. - 182 с. : ил.

в) отечественные и зарубежные журналы по дисциплине, имеющиеся в библиотеке:

1. Черные металлы : журн. по актуальным проблемам металлургии, машиностроения и приборостроения зарубеж. стран : пер. с нем., Изд-во "Металлургия", ред. журн. - М., Металлургия, 2003-2008.

г) методические указания для студентов по освоению дисциплины:

1. Технологическая инструкция по модельному производству газифицируемых моделей. «Метапласт», 2001 г.

из них: учебно-методическое обеспечение самостоятельной работы студента:

1. Технологическая инструкция по модельному производству газифицируемых моделей. «Метапласт», 2001 г.

Электронная учебно-методическая документация

Нет

Перечень используемого программного обеспечения:

Нет

Перечень используемых профессиональных баз данных и информационных справочных систем:

Нет

8. Материально-техническое обеспечение дисциплины

Вид занятий	№ ауд.	Основное оборудование, стенды, макеты, компьютерная техника, предустановленное программное обеспечение, используемое для различных видов занятий
Лекции	306 (2)	Экран рулонный – 1 шт. Системный блок: Celeron A/300 128/32/3.2/1.44/SVGA 4D – 1 шт, Проектор BENQ – 1 шт., Комплект оборудования для определения химического состава сплавов черных и цветных металлов на базе эмиссионного универсального спектрометра – 1 шт., Типовой комплект оборудования «Теплотехника» - 1 шт., Типовой

		комплект оборудования «Термодинамика» - 1 шт.
Самостоятельная работа студента	401 (2)	Системный блок Celeron D 320 2,40 Ghz\256 Mb\80 Gb – 2 шт.; Компьютер в составе: системный блок Intel Core2 DuoE6400/2*512 MB/120GbP5B-VM/3C905CX-TX-M/Kb – 8 шт.; Монитор 17" Samsung Sync Master 765 MB – 9 шт.; Монитор 17" Samsung Sync Master 797 MB – 1 шт.; Экран настенный Proecta – 1 шт.; Проектор Acer X1263 – 1 шт.;
Зачет, диф. зачет	306 (2)	Экран рулонный – 1 шт. Системный блок: Celeron A/300 128/32/3.2/1.44/SVGA 4D – 1 шт, Проектор BENQ – 1 шт., Комплект оборудования для определения химического состава сплавов черных и цветных металлов на базе эмиссионного универсального спектрометра – 1 шт., Типовой комплект оборудования «Теплотехника» - 1 шт., Типовой комплект оборудования «Термодинамика» - 1 шт.
Лабораторные занятия	123 (4)	Установка высокочастотного индукционного плавления металла – 1 шт.; Ленточнопильный станок – 1 шт.; Печь камерная – 1 шт.; Электроды СНО-60/12 – 1 шт