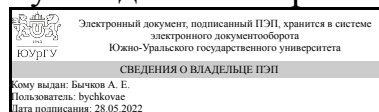


# ЮЖНО-УРАЛЬСКИЙ ГОСУДАРСТВЕННЫЙ УНИВЕРСИТЕТ

УТВЕРЖДАЮ:  
Руководитель направления



А. Е. Бычков

## РАБОЧАЯ ПРОГРАММА

дисциплины 1.О.08 Экономическое сопровождение проектов в области энергетики для направления 13.03.02 Электроэнергетика и электротехника

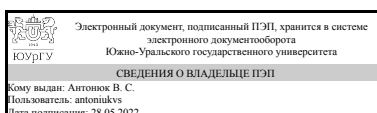
уровень Бакалавриат

форма обучения заочная

кафедра-разработчик Экономическая теория, региональная экономика, государственное и муниципальное управление

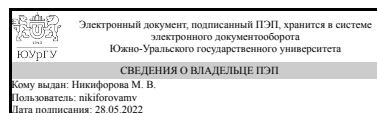
Рабочая программа составлена в соответствии с ФГОС ВО по направлению подготовки 13.03.02 Электроэнергетика и электротехника, утверждённым приказом Минобрнауки от 28.02.2018 № 144

Зав.кафедрой разработчика,  
д.экон.н., проф.



В. С. Антонюк

Разработчик программы,  
к.экон.н., доцент



М. В. Никифорова

## 1. Цели и задачи дисциплины

Цель: Получение навыков, знаний и умений по использованию методов проведения экономических расчетов и оценки инвестиционных проектов  
Задачи: Задачи: - приобретение теоретических знаний и практических навыков в сфере экономического сопровождения проектов - освоение современного инструментария оценки эффективности проектов и его применения к различным типам энергетических проектов - изучение сущности государственно-частного партнерства и способов его использования при реализации проектов в сфере энергетики

## Краткое содержание дисциплины

Инвестиционный проект и его жизненный цикл. Определение денежных потоков по проекту. Расчет целевой нормы доходности. Определение инвестиционного периода. Состав бюджета капитальных затрат. Методы оценки эффективности инвестиционного проекта: метод определения чистой приведенной стоимости, индекса доходности, внутренней нормы доходности, рентабельности и срока окупаемости. Виды рисков в процессе вложений в реальные активы. Анализ влияния инфляции на оценку эффективности проекта. Анализ чувствительности инвестиционного проекта и безубыточности проекта. Сценарный анализ в принятии инвестиционных решений. Метод имитационного моделирования. Сопоставление вариантов инвестиций: сопоставление методов оценки по чистой текущей стоимости и внутренней нормы окупаемости. Сравнительный анализ проектов с разными инвестиционными периодами. Государственная политика повышения эффективности энергетического сектора. Налоговые инструменты стимулирования инвестиций. Налоговые льготы в системе мер по привлечению инвестиций. Ускоренная амортизация как инструмент развития инвестиционной активности. Государственная финансовая поддержка инвестиционной деятельности хозяйствующих субъектов: источники и инструменты финансирования инвестиционных проектов, государственная поддержка инвестиционных проектов, реализуемых на основе проектного финансирования, государственные субсидии, гарантии по кредитам и облигационным займам. Государственно-частное партнерство в реализации инвестиционной политики

## 2. Компетенции обучающегося, формируемые в результате освоения дисциплины

Планируемые результаты освоения ОП ВО (компетенции)	Планируемые результаты обучения по дисциплине
УК-9 Способен принимать обоснованные экономические решения в различных областях жизнедеятельности	Знает: Проблемы энергетических ресурсов и их использования, особенности ценообразования в энергетике, инвестирование в энергетическую отрасль. Умеет: Производить технико-экономические расчеты проектов, внедряемых в энергетическую отрасль. Имеет практический опыт: Составления простейших бизнес-планов, составления смет и расчета основных экономических показателей проектов в области профессиональной деятельности.

### 3. Место дисциплины в структуре ОП ВО

Перечень предшествующих дисциплин, видов работ учебного плана	Перечень последующих дисциплин, видов работ
Нет	1.Ф.01 Экономика предприятия

Требования к «входным» знаниям, умениям, навыкам студента, необходимым при освоении данной дисциплины и приобретенным в результате освоения предшествующих дисциплин:

Нет

### 4. Объём и виды учебной работы

Общая трудоемкость дисциплины составляет 2 з.е., 72 ч., 12,25 ч. контактной работы

Вид учебной работы	Всего часов	Распределение по семестрам в часах	
		Номер семестра	
		5	
Общая трудоёмкость дисциплины	72	72	
<i>Аудиторные занятия:</i>	8	8	
Лекции (Л)	4	4	
Практические занятия, семинары и (или) другие виды аудиторных занятий (ПЗ)	4	4	
Лабораторные работы (ЛР)	0	0	
<i>Самостоятельная работа (СРС)</i>	59,75	59,75	
Подготовка к практическим занятиям	15	15	
Подготовка к контрольно-рейтинговым мероприятиям	34,75	34,75	
Подготовка к зачету	10	10	
Консультации и промежуточная аттестация	4,25	4,25	
Вид контроля (зачет, диф.зачет, экзамен)	-	зачет	

### 5. Содержание дисциплины

№ раздела	Наименование разделов дисциплины	Объем аудиторных занятий по видам в часах			
		Всего	Л	ПЗ	ЛР
1	Инвестиционный анализ энергетических проектов	4	2	2	0
2	Государственная поддержка финансирования инвестиционных проектов энергетического сектора	4	2	2	0

#### 5.1. Лекции

№ лекции	№ раздела	Наименование или краткое содержание лекционного занятия	Кол-во часов
1	1	Инвестиционное проектирование. Методы оценки эффективности	1



							ется в ПА
1	5	Текущий контроль	Контрольная работа	0,75	45	<p>Контрольное задание включает теоретические и ситуационные задания. Теоретические и ситуационные задания оцениваются по шкале (5; 4; 3; 0). Критерии оценки для теоретико-логических заданий: 5 баллов - ответы на поставленные вопросы излагаются логично, последовательно и не требуют дополнительных пояснений. Полно раскрываются причинно-следственные связи между явлениями и событиями. Делаются обоснованные выводы. Демонстрируются глубокие знания программного материала. 4 балла - ответы на поставленные вопросы излагаются систематизировано и последовательно. Раскрыты причинно-следственные связи между явлениями и событиями. Демонстрируется знание основного содержания лекционного курса. Выводы не всегда носят аргументированный и доказательный характер. 3 балла - допускаются нарушения в последовательности изложения. Неполно раскрываются причинно-следственные связи между явлениями и событиями. Демонстрируются поверхностные, фрагментарные знания разделов программы. Имеются затруднения с выводами. 0 баллов - материал излагается непоследовательно, нет системы знаний по дисциплине. Не раскрываются причинно-следственные связи между явлениями и событиями. Не проводится анализ. Демонстрируется незнание базовых положений курса. Выводы отсутствуют.</p> <p>Критерии для оценки расчетных заданий (задач): 5 баллов - составлен правильный алгоритм решения задачи, в логическом рассуждении, в выборе формул и решении нет ошибок, получен верный ответ, задача решена рациональным способом. 4 балла - составлен правильный алгоритм решения задачи, в логическом рассуждении и решении нет существенных ошибок; правильно сделан выбор формул для решения; есть объяснение решения, но задача решена нерациональным способом (получен верный ответ) или допущены ошибки в расчетах (получен неверный ответ). 3 балла - задание понято правильно, в логическом рассуждении нет существенных ошибок, но допущены существенные ошибки в выборе формул или в математических расчетах; задача решена</p>	зачет

						не полностью или в общем виде. 0 баллов - задача не решена или решена неправильно. Для оценки тестовых вопросов применяется шкала (1; 0). Правильный ответ на вопрос соответствует 1 баллу. Неправильный ответ соответствует 0 баллов.	
2	5	Текущий контроль	Электронное тестирование	0,25	15	Электронное тестирование проводится через систему Электронный ЮУрГУ 2.0, включает набор тестовых вопросов с единственным вариантом ответа. Для оценки тестовых вопросов применяется шкала (1; 0). Правильный ответ на вопрос соответствует 1 баллу. Неправильный ответ соответствует 0 баллов.	зачет
3	5	Промежуточная аттестация	Зачет	-	40	Контрольное задание включает теоретические и ситуационные задания. Теоретические и ситуационные задания оцениваются по шкале (5; 4; 3; 0). Критерии оценки для теоретико-логических заданий: 5 баллов - ответы на поставленные вопросы излагаются логично, последовательно и не требуют дополнительных пояснений. Полно раскрываются причинно-следственные связи между явлениями и событиями. Делаются обоснованные выводы. Демонстрируются глубокие знания программного материала. 4 балла - ответы на поставленные вопросы излагаются систематизировано и последовательно. Раскрыты причинно-следственные связи между явлениями и событиями. Демонстрируется знание основного содержания лекционного курса. Выводы не всегда носят аргументированный и доказательный характер. 3 балла - допускаются нарушения в последовательности изложения. Неполно раскрываются причинно- следственные связи между явлениями и событиями. Демонстрируются поверхностные, фрагментарные знания разделов программы. Имеются затруднения с выводами. 0 баллов - материал излагается непоследовательно, нет системы знаний по дисциплине. Не раскрываются причинно-следственные связи между явлениями и событиями. Не проводится анализ. Демонстрируется незнание базовых положений курса. Выводы отсутствуют. Критерии для оценки расчетных заданий (задач): 5 баллов - составлен правильный алгоритм решения задачи, в логическом рассуждении, в выборе формул и решении нет ошибок, получен верный ответ, задача решена рациональным способом. 4 балла - составлен правильный алгоритм решения	зачет

					задачи, в логическом рассуждении и решении нет существенных ошибок; правильно сделан выбор формул для решения; есть объяснение решения, но задача решена нерациональным способом (получен верный ответ) или допущены ошибки в расчетах (получен неверный ответ). 3 балла - задание понято правильно, в логическом рассуждении нет существенных ошибок, но допущены существенные ошибки в выборе формул или в математических расчетах; задача решена не полностью или в общем виде. 0 баллов - задача не решена или решена неправильно. Для оценки тестовых вопросов применяется шкала (1; 0). Правильный ответ на вопрос соответствует 1 баллу. Неправильный ответ соответствует 0 баллов.	
--	--	--	--	--	--	--

## 6.2. Процедура проведения, критерии оценивания

Вид промежуточной аттестации	Процедура проведения	Критерии оценивания
зачет	Контрольное мероприятие промежуточной аттестации проводится в письменной форме в аудитории в случаях, если: а) студент не набрал требуемых баллов по результатам текущего контроля; б) студент желает повысить результат, выполнив контрольное задание. Контрольное задание выполняется в течение 60 минут, и по суммарному результату текущего и промежуточного рейтинга определяется оценка по дисциплине.	В соответствии с пп. 2.5, 2.6 Положения

## 6.3. Паспорт фонда оценочных средств

Компетенции	Результаты обучения	№ КМ		
		1	2	3
УК-9	Знает: Проблемы энергетических ресурсов и их использования, особенности ценообразования в энергетике, инвестирование в энергетическую отрасль.	+	+	+
УК-9	Умеет: Производить технико-экономические расчеты проектов, внедряемых в энергетическую отрасль.	+		+
УК-9	Имеет практический опыт: Составления простейших бизнес-планов, составления смет и расчета основных экономических показателей проектов в области профессиональной деятельности.	+		+

Типовые контрольные задания по каждому мероприятию находятся в приложениях.

## 7. Учебно-методическое и информационное обеспечение дисциплины

### Печатная учебно-методическая документация

#### а) основная литература:

Не предусмотрена

б) *дополнительная литература:*

Не предусмотрена

в) *отечественные и зарубежные журналы по дисциплине, имеющиеся в библиотеке:*

Не предусмотрены

г) *методические указания для студентов по освоению дисциплины:*

1. Экономическое сопровождение проектов в области энергетики: метод. указания / М. В. Никифорова

*из них: учебно-методическое обеспечение самостоятельной работы студента:*

1. Экономическое сопровождение проектов в области энергетики: метод. указания / М. В. Никифорова

### Электронная учебно-методическая документация

№	Вид литературы	Наименование ресурса в электронной форме	Библиографическое описание
1	Основная литература	Электронно-библиотечная система издательства Лань	Цапко, К. А. Организация инвестиционной деятельности в форме капитальных вложений : учебное пособие / К. А. Цапко. — Ростов-на-Дону : Донской ГТУ, 2021. — 63 с. <a href="https://e.lanbook.com/book/237725">https://e.lanbook.com/book/237725</a>
2	Основная литература	Электронно-библиотечная система издательства Лань	Дронова, Ю. В. Экономическое обоснование проектов в энергетике : учебное пособие / Ю. В. Дронова. — Новосибирск : НГТУ, 2017. — 144 с. <a href="https://e.lanbook.com/book/118526">https://e.lanbook.com/book/118526</a>
3	Дополнительная литература	Электронно-библиотечная система издательства Лань	Полянская, О. А. Экономика и управление энергетическим предприятием : учебное пособие / О. А. Полянская, В. Н. Татаренко. — Санкт-Петербург : СПбГЛТУ, 2020. — 126 с. <a href="https://e.lanbook.com/book/152546">https://e.lanbook.com/book/152546</a>
4	Дополнительная литература	Электронно-библиотечная система издательства Лань	Зеляковский, Д. В. Учебно-методическое пособие по дисциплине «Экономика энергетики» : учебно-методическое пособие / Д. В. Зеляковский, В. А. Титова. — Волгоград : Волгоградский ГАУ, 2015. — 72 с. <a href="https://e.lanbook.com/book/76614">https://e.lanbook.com/book/76614</a>
5	Дополнительная литература	Учебно-методические материалы кафедры	Экономическое сопровождение проектов в области энергетики: метод. указания / М. В. Никифорова <a href="https://uchgmu.susu.ru/">https://uchgmu.susu.ru/</a>

Перечень используемого программного обеспечения:

1. Microsoft-Windows(бессрочно)
2. Microsoft-Office(бессрочно)

Перечень используемых профессиональных баз данных и информационных справочных систем:

Нет



## 8. Материально-техническое обеспечение дисциплины

Вид занятий	№ ауд.	Основное оборудование, стенды, макеты, компьютерная техника, предустановленное программное обеспечение, используемое для различных видов занятий
Лекции	203 (3г)	Учебная аудитория. Компьютер, проектор потолочного крепления, экран настенный.
Самостоятельная работа студента	516 (1)	Компьютерный класс. Компьютеры (17), имеющие подключение к сети "Интернет" и обеспечивающие доступ в электронную информационно-образовательную среду организации
Практические занятия и семинары	282 (3)	Учебная аудитория. Компьютер, проектор потолочного крепления, экран настенный.
Зачет, диф.зачет	282 (3)	Учебная аудитория. Компьютер, проектор потолочного крепления, экран настенный.