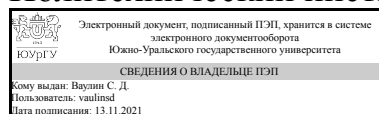


ЮЖНО-УРАЛЬСКИЙ ГОСУДАРСТВЕННЫЙ УНИВЕРСИТЕТ

УТВЕРЖДАЮ:
Директор института
Политехнический институт



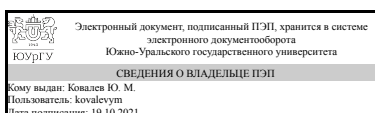
С. Д. Ваулин

РАБОЧАЯ ПРОГРАММА

дисциплины Б.1.09 Алгебра и геометрия
для направления 15.03.04 Автоматизация технологических процессов и производств
уровень бакалавр **тип программы** Академический бакалавриат
профиль подготовки Автоматизация технологических процессов в промышленности
форма обучения очная
кафедра-разработчик Вычислительная механика

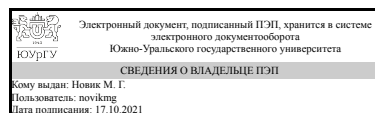
Рабочая программа составлена в соответствии с ФГОС ВО по направлению подготовки 15.03.04 Автоматизация технологических процессов и производств, утверждённым приказом Минобрнауки от 12.03.2015 № 200

Зав.кафедрой разработчика,
д.физ.-мат.н., проф.



Ю. М. Ковалев

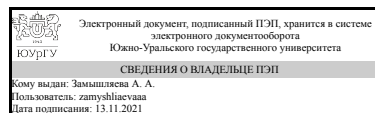
Разработчик программы,
старший преподаватель (-)



М. Г. Новик

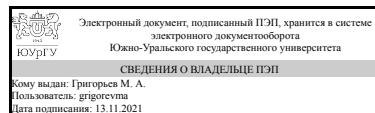
СОГЛАСОВАНО

Директор института
разработчика
д.физ.-мат.н., проф.



А. А. Замышляева

Зав.выпускающей кафедрой
Электропривод и мехатроника
д.техн.н., проф.



М. А. Григорьев

Челябинск

1. Цели и задачи дисциплины

Дисциплина «Алгебра и геометрия» является средством решения прикладных задач, универсальным языком науки и элементом общей культуры бакалавра. Изучение объектов линейной алгебры и аналитической геометрии развивает абстрактное мышление и логику. Кроме того, описание технических процессов на языке алгебры и геометрии способствует более глубокому их пониманию, выявлению закономерностей функционирования. Целью преподавания и изучения дисциплины является воспитание достаточно высокой математической культуры, формирование навыков современного математического мышления, использования математических методов и основ математического моделирования в практической деятельности. Задачи дисциплины заключаются в том, чтобы ознакомить студентов с применяемыми в технике методами линейной алгебры и аналитической геометрии для представления и обработки результатов исследований, обучить использованию этих методов; обеспечить математическое образование бакалавра, достаточное для изучения смежных дисциплин, а также для работы по специальности.

Краткое содержание дисциплины

Матрицы и определители. Системы линейных уравнений. Векторная алгебра. Аналитическая геометрия на плоскости и в пространстве. Комплексные числа.

2. Компетенции обучающегося, формируемые в результате освоения дисциплины

Планируемые результаты освоения ОП ВО (компетенции)	Планируемые результаты обучения по дисциплине (ЗУНы)
ОПК-4 способностью участвовать в разработке обобщенных вариантов решения проблем, связанных с автоматизацией производств, выборе на основе анализа вариантов оптимального прогнозирования последствий решения	Знать: основные математические положения, законы, основные формулы и методы решения задач разделов дисциплин математического и естественнонаучного цикла, необходимых при разработке автоматизированных технологических процессов
	Уметь: применять физико-математические методы моделирования и расчета при разработке автоматизированных технологических процессов
	Владеть: задачами проектирования автоматизированных технологических процессов и производств; навыками разработки новых и применения стандартных программных средств на базе физико-математических моделей применительно к конкретным задачам

3. Место дисциплины в структуре ОП ВО

Перечень предшествующих дисциплин, видов работ учебного плана	Перечень последующих дисциплин, видов работ
Нет	Б.1.11 Специальные главы математики, Б.1.12 Физика, Б.1.19 Электротехника

Требования к «входным» знаниям, умениям, навыкам студента, необходимым при освоении данной дисциплины и приобретенным в результате освоения предшествующих дисциплин:

Нет

4. Объём и виды учебной работы

Общая трудоемкость дисциплины составляет 4 з.е., 144 ч.

Вид учебной работы	Всего часов	Распределение по семестрам в часах	
		Номер семестра	
		1	
Общая трудоёмкость дисциплины	144	144	
<i>Аудиторные занятия:</i>	64	64	
Лекции (Л)	32	32	
Практические занятия, семинары и (или) другие виды аудиторных занятий (ПЗ)	32	32	
Лабораторные работы (ЛР)	0	0	
<i>Самостоятельная работа (СРС)</i>	80	80	
Подготовка к контрольным точкам Пк-2, Пк-3 «Векторная алгебра и аналитическая геометрия»	7	7	
Подготовка к экзамену	24	24	
Выполнение домашних заданий по практическим занятиям (П1, П2, П3)	20	20	
Подготовка к контрольной точке Пк-1 «Матрицы и системы линейных алгебраических уравнений»	3	3	
Выполнение расчетно-графических работ (С-1 - С-4)	20	20	
Подготовка к теоретическим контрольным точкам Т1, Т2, заполнение конспекта лекций (контрольная точка Т3)	6	6	
Вид итогового контроля (зачет, диф.зачет, экзамен)	-	экзамен	

5. Содержание дисциплины

№ раздела	Наименование разделов дисциплины	Объем аудиторных занятий по видам в часах			
		Всего	Л	ПЗ	ЛР
1	Элементы линейной алгебры	20	10	10	0
2	Векторная алгебра	12	6	6	0
3	Аналитическая геометрия	24	12	12	0
4	Комплексные числа	8	4	4	0

5.1. Лекции

№ лекции	№ раздела	Наименование или краткое содержание лекционного занятия	Кол-во часов
1	1	Матрицы, основные определения, обозначения, действия над матрицами. Определители 2 и 3 порядков, свойства определителя	2

2	1	Минор. Алгебраическое дополнение. Теорема о разложении определителя по элементам ряда. Обратная матрица. Решение простейших матричных уравнений.	2
3	1	Системы линейных уравнений. Основные понятия. Решение систем матричным методом и по формулам Крамера	2
4	1	Элементарные преобразования строк матрицы. Теорема Кронекера-Капелли. Метод Гаусса	2
5	1	Однородные системы линейных уравнений. Фундаментальная система решений для однородных систем	2
6	2	Геометрические векторы. Декартов базис. Действия над векторами. Условие коллинеарности векторов	2
7	2	Деление отрезка в данном отношении. Проекция вектора на вектор. Скалярное произведение векторов, его свойства и применение	2
8	2	Векторное произведение векторов. Смешанное произведение векторов	2
9	3	Уравнение линии на плоскости. Уравнения прямой на плоскости	2
10	3	Уравнения прямой на плоскости. Взаимное расположение двух прямых на плоскости. Расстояние от точки до прямой	2
11	3	Уравнения линии и поверхности в пространстве. Плоскость в пространстве. Взаимное расположение двух плоскостей. Расстояние от точки до плоскости	2
12	3	Прямая в пространстве. Взаимное расположение плоскости и прямой в пространстве. Взаимное расположение двух прямых в пространстве. Расстояния между параллельными и скрещивающимися прямыми.	2
13	3	Кривые второго порядка. Эллипс, гипербола	2
14	3	Парабола. Поверхности второго порядка	2
15	4	Комплексные числа. Основные понятия, изображение комплексных чисел на плоскости, модуль и аргумент комплексного числа, алгебраическая форма, тригонометрическая и показательная формы комплексного числа. Формула Эйлера.	2
16	4	Операции с комплексными числами. Извлечение корня из комплексного числа.	2

5.2. Практические занятия, семинары

№ занятия	№ раздела	Наименование или краткое содержание практического занятия, семинара	Кол-во часов
1	1	Матрица, действия над матрицами.	2
2	1	Вычисление определителей. Нахождение обратных матриц. Решение простейших матричных уравнений	2
3	1	Решение систем линейных уравнений матричным методом и по формулам Крамера	2
4	1	Решение систем линейных уравнений методом Гаусса	2
5	1	Решение однородных систем. Контрольная точка Пк1 «Матрицы, определители и системы уравнений»(1 ч)	2
6	2	Геометрические действия над векторами. Линейная зависимость векторов. Базис и размерность. Преобразование координат при смене базиса .	2
7	2	Скалярное и векторное произведения векторов	2
8	2	Смешанное произведение векторов. Контрольная точка Пк-2 «Векторная алгебра» (1 ч)	2
9	3	Прямая на плоскости	2
10-11	3	Плоскость и прямая в пространстве	4
12-13	3	Кривые второго порядка. Эллипс, гипербола.	4

14	3	Кривые второго порядка. Парабола. Контрольная точка Пк-3 "Аналитическая геометрия"	2
15-16	4	Комплексные числа. Алгебраическая и тригонометрическая форма записи. Арифметические операции с комплексными числами. Извлечение корня из комплексного числа. Решение уравнений	4

5.3. Лабораторные работы

Не предусмотрены

5.4. Самостоятельная работа студента

Выполнение СРС		
Вид работы и содержание задания	Список литературы (с указанием разделов, глав, страниц)	Кол-во часов
Подготовка к контрольным точкам Пк-2, Пк-3 «Векторная алгебра и аналитическая геометрия»	ПУМД осн. лит. [1] гл.2-4 стр. 39-109; [2] гл.1-3 стр. 14-75; [3] гл.1-3. с.4-118; доп.[1] гл.2,3. с.47-56, с.57-75; ЭУМД осн. лит. [2] гл.1-2 стр. 9-80	7
Подготовка к экзамену	ПУМД осн. лит. [1] гл.1-4 стр.16-109 гл. 6 стр. 218-228; доп. [2] все разделы; ЭУМД осн. лит. [1] гл. 3-12; [2] части 1, 2	24
Подготовка к контрольной точке Пк-1 «Матрицы и системы линейных алгебраических уравнений»	ПУМД осн. лит. [1] гл.1-4. с.16-109; [2] гл.4 стр. 75-120; доп.[1] гл.5.с.115-148; ЭУМД доп. лит [1] гл. 1-2 стр. 8-30	3
Выполнение расчетно-графических работ (контрольные точки С-1 - С-4).	ПУМД осн. лит. [1] гл.1-4 стр.16-109 гл. 6 стр. 218-228; доп. [3] №1-6; ЭУМД осн. лит. [1] гл. 3-12; [2] части 1, 2; метод. пос. [1] гл.2; [2] все разделы.	20
Подготовка к теоретическим контрольным точкам Т1, Т2, заполнение конспекта лекций (контрольная точка Т3)	ПУМД осн. лит.[1] гл. 1-4. с.10-91; гл. 6 стр. 218-228; [2] гл.1-7с.4-118;	6
Выполнение домашних заданий по практическим занятиям (П1, П2, П3)	ПУМД осн. лит. [1] гл.1-4 стр.16-109 гл. 6 стр. 218-228; [4]гл.1-5 с.7-116, [5] гл. 1стр. 39-48; доп. лит.[2] ; гл.3 с.29-46; гл.4 с.48-75;гл.7 с.97-111;ЭУМД осн. лит. [1] гл. 3-12; [2] части 1, 2; метод. пос. [1] гл.2; [2] все разделы.	20

6. Инновационные образовательные технологии, используемые в учебном процессе

Инновационные формы учебных занятий	Вид работы (Л, ПЗ, ЛР)	Краткое описание	Кол-во ауд. часов
Интерактивные формы обучения	Практические занятия и семинары	Группа из 2-4 студентов составляет таблицу, обобщающую изученный ранее учебный материал. Темы: "Различные виды уравнений прямой на плоскости", "Кривые второго порядка и их характеристики".	4
Электронное обучение	Лекции	В процессе взаимодействия предполагается подача лекционного материала преподавателем, работа со студентом средствами edu.susu.ru, видеоконференции	8

		BigBlueButton, а результатом работы предполагается предоставление студентом лекционного материала и прохождение опросов в конце лекции	
--	--	--	--

Собственные инновационные способы и методы, используемые в образовательном процессе

Не предусмотрены

Использование результатов научных исследований, проводимых университетом, в рамках данной дисциплины: нет

7. Фонд оценочных средств (ФОС) для проведения текущего контроля успеваемости, промежуточной аттестации по итогам освоения дисциплины

7.1. Паспорт фонда оценочных средств

Наименование разделов дисциплины	Контролируемая компетенция ЗУНы	Вид контроля (включая текущий)	№№ заданий
Элементы линейной алгебры	ОПК-4 способностью участвовать в разработке обобщенных вариантов решения проблем, связанных с автоматизацией производств, выборе на основе анализа вариантов оптимального прогнозирования последствий решения	Контрольная точка Пк1	Все задания
Векторная алгебра	ОПК-4 способностью участвовать в разработке обобщенных вариантов решения проблем, связанных с автоматизацией производств, выборе на основе анализа вариантов оптимального прогнозирования последствий решения	Контрольная точка Пк2	Все задания
Аналитическая геометрия	ОПК-4 способностью участвовать в разработке обобщенных вариантов решения проблем, связанных с автоматизацией производств, выборе на основе анализа вариантов оптимального прогнозирования последствий решения	Контрольная точка Пк3	Все задания
Элементы линейной алгебры	ОПК-4 способностью участвовать в разработке обобщенных вариантов решения проблем, связанных с автоматизацией производств, выборе на основе анализа вариантов оптимального прогнозирования последствий решения	Расчетно-графическая работа (контрольная точка С1)	Все задания
Векторная алгебра	ОПК-4 способностью участвовать в разработке обобщенных	Расчетно-графическая работа (контрольная	Все задания

	вариантов решения проблем, связанных с автоматизацией производств, выборе на основе анализа вариантов оптимального прогнозирования последствий решения	точка С2)	
Аналитическая геометрия	ОПК-4 способностью участвовать в разработке обобщенных вариантов решения проблем, связанных с автоматизацией производств, выборе на основе анализа вариантов оптимального прогнозирования последствий решения	Расчетно-графическая работа (контрольная точка С3)	Все задания
Комплексные числа	ОПК-4 способностью участвовать в разработке обобщенных вариантов решения проблем, связанных с автоматизацией производств, выборе на основе анализа вариантов оптимального прогнозирования последствий решения	Расчетно-графическая работа (контрольная точка С4)	Все задания 2 раздела
Элементы линейной алгебры	ОПК-4 способностью участвовать в разработке обобщенных вариантов решения проблем, связанных с автоматизацией производств, выборе на основе анализа вариантов оптимального прогнозирования последствий решения	Теоретическая контрольная точка Т1	Все задания
Комплексные числа	ОПК-4 способностью участвовать в разработке обобщенных вариантов решения проблем, связанных с автоматизацией производств, выборе на основе анализа вариантов оптимального прогнозирования последствий решения	Теоретическая контрольная точка Т2	Все задания
Все разделы	ОПК-4 способностью участвовать в разработке обобщенных вариантов решения проблем, связанных с автоматизацией производств, выборе на основе анализа вариантов оптимального прогнозирования последствий решения	Проверка посещаемости занятий и оценка правильности оформления конспекта лекций (контрольная точка Т3)	Конспект ведется в течение семестра на каждом лекционном занятии
Все разделы	ОПК-4 способностью участвовать в разработке обобщенных вариантов решения проблем, связанных с автоматизацией производств, выборе на основе анализа вариантов оптимального прогнозирования последствий решения	Проверка домашних заданий в семестре (П-1,2,3)	Самостоятельное решение студентом домашних заданий
Все разделы	ОПК-4 способностью участвовать	Бонусные баллы	-

	в разработке обобщенных вариантов решения проблем, связанных с автоматизацией производств, выборе на основе анализа вариантов оптимального прогнозирования последствий решения		
Все разделы	ОПК-4 способностью участвовать в разработке обобщенных вариантов решения проблем, связанных с автоматизацией производств, выборе на основе анализа вариантов оптимального прогнозирования последствий решения	Экзамен (промежуточная аттестация)	Все задания

7.2. Виды контроля, процедуры проведения, критерии оценивания

Вид контроля	Процедуры проведения и оценивания	Критерии оценивания
Контрольная точка Пк1	<p>При оценивании результатов мероприятий используется балльно-рейтинговая система оценивания результатов учебной деятельности обучающихся (утверждена приказом ректора от 24.05.2019 г. № 179).</p> <p>Контрольная точка Пк1 проводится на последнем практическом занятии по теме «Матрицы, системы линейных уравнений». Продолжительность – 1 академический час.</p> <p>Она содержит 4 задачи по следующим темам: метод Гаусса, формулы Крамера, матричные уравнения, обратная матрица, линейные операции над матрицами, умножение матриц. Студент должен самостоятельно решить задачи, оформить их решение на отдельном листочке. 4 балла – задача решена в целом правильно, содержится не более двух негрубых ошибок, не повлиявших на общий ход решения задачи, верно выбран метод решения задачи, запись решения последовательная и математически грамотная, решение доведено до ответа; 3 балла – задача решена в целом правильно, в решении содержится две негрубых ошибок, не повлиявших существенно на общий ход решения задачи, решение доведено до ответа; 2 балла – в решении содержатся 2–3 ошибки, не повлиявшие существенно на ход решения, или решение не доведено до ответа, но при этом изложено не менее 60% полного решения. 1 балл – в процессе решения задачи допущены существенные ошибки, показавшие, что студент не владеет обязательными знаниями и умениями по данной теме, или изложено</p>	<p>Зачтено: рейтинг обучающегося за мероприятие больше или равен 60 %.</p> <p>Не зачтено: рейтинг обучающегося за мероприятие менее 60 %.</p>

	<p>менее 40% полного решения; 0 баллов – неверно выбран метод решения или изложено менее 20% полного решения. Вес мероприятия - 0,16, максимальный балл - 16</p>	
<p>Контрольная точка Пк2</p>	<p>При оценивании результатов мероприятий используется балльно-рейтинговая система оценивания результатов учебной деятельности обучающихся (утверждена приказом ректора от 24.05.2019 г. № 179). Контрольная точка Пк2 проводится на последнем практическом занятии по теме «Векторы». Продолжительность – 1 академический час. Она содержит 5 задач по следующим темам: линейные операции с векторами, координаты вектора, скалярное, векторное, смешанное произведения векторов и их применение. Студент должен самостоятельно решить задачи, оформить их решение на отдельном листочке. Первые четыре задачи оцениваются в 3 балла следующим образом: 3 балла – задача решена в целом правильно, содержится не более двух негрубых ошибок, не повлиявших на общий ход решения задачи, верно выбран метод решения задачи, запись решения последовательная и математически грамотная, решение доведено до ответа; 2 балла – в решении содержатся 2–3 ошибки, не повлиявшие существенно на ход решения, или решение не доведено до ответа, но при этом изложено не менее 60% полного решения. 1 балл – в процессе решения задачи допущены существенные ошибки, показавшие, что студент не владеет обязательными знаниями и умениями по данной теме, или изложено менее 40% полного решения; 0 баллов – неверно выбран метод решения или изложено менее 20% полного решения. Последняя задача оценивается в 4 балла. 4 балла – задача решена в целом правильно, содержится не более двух негрубых ошибок, не повлиявших на общий ход решения задачи, верно выбран метод решения задачи, запись решения последовательная и математически грамотная, решение доведено до ответа; 3 балла – задача решена в целом правильно, в решении содержится две негрубых ошибок, не повлиявших существенно на общий ход решения задачи, решение доведено до ответа; 2 балла – в решении содержатся 2–3 ошибки, не повлиявшие существенно на ход решения, или решение не доведено до</p>	<p>Зачтено: рейтинг обучающегося за мероприятие больше или равен 60 %. Не зачтено: рейтинг обучающегося за мероприятие менее 60 %.</p>

	<p>ответа, но при этом изложено не менее 60% полного решения. 1 балл – в процессе решения задачи допущены существенные ошибки, показавшие, что студент не владеет обязательными знаниями и умениями по данной теме, или изложено менее 40% полного решения; 0 баллов – неверно выбран метод решения или изложено менее 20% полного решения. Вес мероприятия - 0,16, максимальный балл - 16</p>	
<p>Контрольная точка Пк3</p>	<p>При оценивании результатов мероприятий используется балльно-рейтинговая система оценивания результатов учебной деятельности обучающихся (утверждена приказом ректора от 24.05.2019 г. № 179). Контрольная точка Пк3 проводится на последнем практическом занятии по теме «Аналитическая геометрия».</p> <p>Продолжительность – 1 академический час.</p> <p>Она содержит 5 задач по следующим темам: прямая на плоскости, плоскость и прямая в пространстве, кривые второго порядка. Студент должен самостоятельно решить задачи, оформить их решение на отдельном листочке. Первые четыре задачи оцениваются в 3 балла следующим образом: 3 балла – задача решена в целом правильно, содержится не более двух негрубых ошибок, не повлиявших на общий ход решения задачи, верно выбран метод решения задачи, запись решения последовательная и математически грамотная, решение доведено до ответа; 2 балла – в решении содержатся 2–3 ошибки, не повлиявшие существенно на ход решения, или решение не доведено до ответа, но при этом изложено не менее 60% полного решения. 1 балл – в процессе решения задачи допущены существенные ошибки, показавшие, что студент не владеет обязательными знаниями и умениями по данной теме, или изложено менее 40% полного решения; 0 баллов – неверно выбран метод решения или изложено менее 20% полного решения.</p> <p>Последняя задача оценивается в 4 балла. 4 балла – задача решена в целом правильно, содержится не более двух негрубых ошибок, не повлиявших на общий ход решения задачи, верно выбран метод решения задачи, запись решения последовательная и математически грамотная, решение доведено до ответа; 3 балла – задача решена в целом правильно, в решении содержится две негрубых ошибок,</p>	<p>Зачтено: рейтинг обучающегося за мероприятие больше или равен 60 %.</p> <p>Не зачтено: рейтинг обучающегося за мероприятие менее 60 %.</p>

	<p>не повлиявших существенно на общий ход решения задачи, решение доведено до ответа; 2 балла – в решении содержатся 2–3 ошибки, не повлиявшие существенно на ход решения, или решение не доведено до ответа, но при этом изложено не менее 60% полного решения. 1 балл – в процессе решения задачи допущены существенные ошибки, показавшие, что студент не владеет обязательными знаниями и умениями по данной теме, или изложено менее 40% полного решения; 0 баллов – неверно выбран метод решения или изложено менее 20% полного решения. Вес мероприятия - 0,16, максимальный балл - 16</p>	
<p>Проверка домашних заданий в семестре (П-1,2,3)</p>	<p>При оценивании результатов мероприятий используется балльно-рейтинговая система оценивания результатов учебной деятельности обучающихся (утверждена приказом ректора от 24.05.2019 г. № 179). Контрольная точка П1 служит для учета выполнения студентами домашних заданий и работы на практических занятиях, проведенных на неделях №№1–4 текущего семестра. Оценка осуществляется с помощью подсчета процента выполненных студентом контролируемых преподавателем домашних заданий и процента практических занятий, на которых студент присутствовал и проявлял достаточную активность (решение задач у доски, решение задач на своем рабочем месте, заданные вопросы и т.д.). Максимальный балл составляет 4. Используется следующая шкала: 4 балла – 90–100%, 3 балла – 80–89%, 2 балла – 70–79%, 1 балл – 60–69%, 0 баллов – менее 60%. Контрольная точка П2 служит для учета выполнения студентами домашних заданий и работы на практических занятиях, проведенных на неделях №№5–11 текущего семестра. Оценка осуществляется с помощью подсчета процента выполненных студентом контролируемых преподавателем домашних заданий и процента практических занятий, на которых студент присутствовал и проявлял достаточную активность (решение задач у доски, решение задач на своем рабочем месте, заданные вопросы и т.д.). Максимальный балл составляет 4. Используется следующая шкала: 4 балла – 90–100%, 3 балла – 80–89%, 2 балла – 70–79%, 1 балл – 60–69%, 0 баллов – менее 60%. Контрольная точка П3 служит для учета</p>	<p>Зачтено: рейтинг обучающегося за мероприятие больше или равен 60 %. Не зачтено: рейтинг обучающегося за мероприятие менее 60 %.</p>

	<p>выполнения студентами домашних заданий и работы на практических занятиях, проведенных на неделях №№12–16 текущего семестра. Оценка осуществляется с помощью подсчета процента выполненных студентом контролируемых преподавателем домашних заданий и процента практических занятий, на которых студент присутствовал и проявлял достаточную активность (решение задач у доски, решение задач на своем рабочем месте, заданные вопросы и т.д.).</p> <p>Максимальный балл составляет 4.</p> <p>Используется следующая шкала: 4 балла – 90–100%, 3 балла – 80–89%, 2 балла – 70–79%, 1 балл – 60–69%, 0 баллов – менее 60%. Вес мероприятия - 0,04, максимальный балл - 4</p>	
<p>Теоретическая контрольная точка Т1</p>	<p>При оценивании результатов мероприятий используется балльно-рейтинговая система оценивания результатов учебной деятельности обучающихся (утверждена приказом ректора от 24.05.2019 г. № 179).</p> <p>Контрольная точка Т1 проводится на практическом занятии после изучения темы «Матрицы». Продолжительность – 10 минут. Она содержит два теоретических вопроса (требуется привести определение или свойства). Максимальная оценка за каждый вопрос составляет 3 балла. При оценке используется следующая шкала: 3 балла – приведен полный ответ на вопрос, все использованные формулы верны, записаны все требуемые свойства; 2 балла – в ответе содержатся 2–3 ошибки или ответ неполный, но при этом изложено не менее 80% полного ответа; 1 балл – в ответе содержатся более 3 ошибок или ответ неполный, но при этом изложено не менее 40% полного ответа; 0 баллов – изложено менее 20% верного ответа на вопрос. Вес мероприятия - 0, 06, максимальный балл - 6.</p>	<p>Зачтено: рейтинг обучающегося за мероприятие больше или равен 60 %.</p> <p>Не зачтено: рейтинг обучающегося за мероприятие менее 60 %.</p>
<p>Теоретическая контрольная точка Т2</p>	<p>При оценивании результатов мероприятий используется балльно-рейтинговая система оценивания результатов учебной деятельности обучающихся (утверждена приказом ректора от 24.05.2019 г. № 179).</p> <p>Контрольная точка Т2 проводится на практическом занятии после изучения темы «Комплексные числа». Продолжительность – 10 минут. Она содержит два теоретических вопроса (требуется привести определение, формулу или свойства). Максимальная оценка за каждый вопрос составляет 3 балла. При оценке</p>	<p>Зачтено: рейтинг обучающегося за мероприятие больше или равен 60 %.</p> <p>Не зачтено: рейтинг обучающегося за мероприятие менее 60 %.</p>

	<p>используется следующая шкала: 3 балла – приведен полный ответ на вопрос, все использованные формулы верны, записаны все требуемые свойства; 2 балла – в ответе содержатся 2–3 ошибки или ответ неполный, но при этом изложено не менее 80% полного ответа; 1 балл – в ответе содержатся более 3 ошибок или ответ неполный, но при этом изложено не менее 40% полного ответа; 0 баллов – изложено менее 20% верного ответа на вопрос. Вес мероприятия - 0,06, максимальный балл - 6</p>	
<p>Проверка посещаемости занятий и оценка правильности оформления конспекта лекций (контрольная точка Т3)</p>	<p>При оценивании результатов мероприятия используется балльно-рейтинговая система оценивания результатов учебной деятельности обучающихся (утверждена приказом ректора от 24.05.2019 г. № 179). Контрольная точка Т3 служит для учета посещаемости студентами лекций и практических занятий по дисциплине, а также для оценки правильности оформления студентами конспекта лекций. Для этого преподаватель проверяет полноту конспекта лекций и при наличии полного конспекта выставляет баллы за контрольную точку, используя шкалу соответствия баллов процентам посещаемости: 8 баллов за 90–100% посещенных аудиторных занятий по дисциплине, 7 за 80–89%, 6 за 70–79%, 5 за 60–69%, 4 за 50–59%, 3 за 40–49%, 2 за 30–39%, 1 за 20–29%, 0 за 0–19%. Если конспект неполный, то балл за контрольную точку Т3 равен 0. Вес мероприятия - 0,08, максимальный балл - 8</p>	<p>Зачтено: рейтинг обучающегося за мероприятие больше или равен 60 %. Не зачтено: рейтинг обучающегося за мероприятие менее 60 %.</p>
<p>Расчетно-графическая работа (контрольная точка С1)</p>	<p>При оценивании результатов мероприятий используется балльно-рейтинговая система оценивания результатов учебной деятельности обучающихся (утверждена приказом ректора от 24.05.2019 г. № 179). Контрольная точка С1 служит для контроля самостоятельной работы студентов. Задание выдается студенту в начале сентября. Вариант определяется порядковым номером студента в журнале группы. Работа выполняется студентом самостоятельно вне аудитории и сдается студентом в конце четвертой недели текущего семестра. Контрольная точка содержит 5 задач по изученным в течение недель №№1–5 темам. Студент должен самостоятельно решить задачи, привести условие задачи, аккуратно оформить их подробное решение, привести в решении использованные свойства и формулы. Каждая задача оценивается от 0 до 1 балла</p>	<p>Зачтено: рейтинг обучающегося за мероприятие больше или равен 60 %. Не зачтено: рейтинг обучающегося за мероприятие менее 60 %.</p>

	<p>следующим образом: 1 балл – задача решена в целом правильно, содержится не более двух негрубых ошибок, не повлиявших на общий ход решения задачи, верно выбран метод решения, запись решения последовательная и математически грамотная, решение доведено до ответа; 0 баллов – остальных случаях. Вес мероприятия - 0,05, максимальный балл - 5.</p>	
<p>Расчетно-графическая работа (контрольная точка С2)</p>	<p>При оценивании результатов мероприятий используется балльно-рейтинговая система оценивания результатов учебной деятельности обучающихся (утверждена приказом ректора от 24.05.2019 г. № 179). Контрольная точка С2 служит для контроля самостоятельной работы студентов. Задание выдается студенту в начале 5 учебной недели. Вариант определяется порядковым номером студента в журнале группы. Работа выполняется студентом самостоятельно вне аудитории и сдается студентом в конце 8 недели текущего семестра. Контрольная точка содержит 5 задач по изученным в течение недель №№6–9 темам. Студент должен самостоятельно решить задачи, привести условие задачи, аккуратно оформить их подробное решение, привести в решении использованные свойства и формулы. Каждая задача оценивается от 0 до 1 балла следующим образом: 1 балл – задача решена в целом правильно, содержится не более двух негрубых ошибок, не повлиявших на общий ход решения задачи, верно выбран метод решения, запись решения последовательная и математически грамотная, решение доведено до ответа; 0 баллов – остальных случаях. Вес мероприятия - 0,05, максимальный балл - 5.</p>	<p>Зачтено: рейтинг обучающегося за мероприятие больше или равен 60 %. Не зачтено: рейтинг обучающегося за мероприятие менее 60 %.</p>
<p>Расчетно-графическая работа (контрольная точка С3)</p>	<p>При оценивании результатов мероприятий используется балльно-рейтинговая система оценивания результатов учебной деятельности обучающихся (утверждена приказом ректора от 24.05.2019 г. № 179). Контрольная точка С3 служит для контроля самостоятельной работы студентов. Задание выдается студенту в начале 9 недели. Вариант определяется порядковым номером студента в журнале группы. Работа выполняется студентом самостоятельно вне аудитории и сдается студентом в конце 12 недели текущего семестра. Контрольная точка содержит 5 задач по пройденным в течение недель №№</p>	<p>Зачтено: рейтинг обучающегося за мероприятие больше или равен 60 %. Не зачтено: рейтинг обучающегося за мероприятие менее 60 %.</p>

	<p>10–14 темам. Студент должен самостоятельно решить задачи, привести условие задачи, аккуратно оформить их подробное решение, привести в решении использованные свойства и формулы. Каждая задача оценивается от 0 до 1 балла следующим образом: 1 балл – задача решена в целом правильно, содержится не более двух негрубых ошибок, не повлиявших на общий ход решения задачи, верно выбран метод решения, запись решения последовательная и математически грамотная, решение доведено до ответа; 0 баллов – остальных случаях. Вес мероприятия - 0,05, максимальный балл - 5.</p>	
<p>Расчетно-графическая работа (контрольная точка С4)</p>	<p>При оценивании результатов мероприятий используется балльно-рейтинговая система оценивания результатов учебной деятельности обучающихся (утверждена приказом ректора от 24.05.2019 г. № 179). Контрольная точка С4 служит для контроля самостоятельной работы студентов. Задание выдается студенту в начале 13 недели. Вариант определяется порядковым номером студента в журнале группы. Работа выполняется студентом самостоятельно вне ауди-тории и сдается студентом на последней неделе текущего семестра. Контрольная точка содержит 5 задач по пройденным в течение недель №№15–16 темам. Студент должен самостоятельно решить задачи, привести условие задачи, аккуратно оформить их подробное решение, привести в решении использованные свойства и формулы. Каждая задача оценивается от 0 до 1 балла следующим образом: 1 балл – задача решена в целом правильно, содержится не более двух негрубых ошибок, не повлиявших на общий ход решения задачи, верно выбран метод решения, запись решения последовательная и математически грамотная, решение доведено до ответа; 0 баллов – остальных случаях. Вес мероприятия - 0,05, максимальный балл - 5.</p>	<p>Зачтено: рейтинг обучающегося за мероприятие больше или равен 60 %. Не зачтено: рейтинг обучающегося за мероприятие менее 60 %.</p>
<p>Бонусные баллы</p>	<p>Студент представляет копии документов, подтверждающие победу или участие в предметных олимпиадах по математическим дисциплинам. При оценивании результатов мероприятия используется балльно-рейтинговая система оценивания результатов учебной деятельности обучающихся (утверждена приказом ректора от 24.05.2019 г. № 179).</p>	<p>Зачтено: +15% за победу в олимпиаде международного уровня по математике; +10% за победу в олимпиаде российского уровня по математике; +5% за победу в олимпиаде университетского уровня; +3% за победу в открытой</p>

	<p>Максимально возможная величина бонус-рейтинга составляет +15 %.</p>	<p>командной олимпиаде ИЕТН по математике или за участие во втором туре олимпиады «Прометей»; +1% за участие в командной олимпиаде по математике или другой олимпиаде по математике университетского уровня. Не зачтено: -</p>
<p>Экзамен (промежуточная аттестация)</p>	<p>При оценивании результатов мероприятий используется балльно-рейтинговая система оценивания результатов учебной деятельности обучающихся (утверждена приказом ректора от 24.05.2019 г. № 179). До экзамена допускается студент, у которого и все контрольные точки С1–С4 зачтены. При необходимости, получение зачетов по контрольным точкам С1–С4 производится на аудиторной защите, добор баллов – при переписывании контрольных точек Пк1–Пк4, а также другими способами, определенными преподавателем. График устанавливается преподавателем. Экзамен проводится в письменной форме. Экзаменационный билет содержит 5 задач базового уровня, которые оцениваются максимально в 3 балла, теоретический вопрос из списка вопросов и 4 комплексные задачи, каждая из которых оценивается максимально в 5 баллов. Максимальное количество баллов, которое студент может набрать на экзамене, составляет 40. Шкала оценивания задач базового уровня: 3 балла – задача решена верно, ошибок нет; 2 балла – выбран верный метод решения задачи, возможна арифметическая ошибка; 1 балл – выбран верный метод решения, есть 1–2 грубые ошибки; 0 баллов – отсутствует решение или сделано более 2 грубых ошибок. Шкала оценивания ответа на теоретический вопрос: 5 баллов – вопрос раскрыт полностью, ошибок в ответе нет; 4 балла – вопрос раскрыт не менее, чем на 80%, ошибок в ответе нет; 3 балла – вопрос раскрыт не менее, чем на 80%, допущены 1–2 негрубые ошибки; 2 балла – вопрос раскрыт не менее, чем на 60%, ошибок нет, или вопрос раскрыт практически полностью, но содержит 1–2 ошибки; 1 балл – ответ не является логически обоснованным и законченным, содержит отрывочные сведения, не менее 20% от полного ответа; 0 баллов – ответ на вопрос отсутствует или менее 20% верных</p>	<p>Отлично: величина рейтинга обучающегося по дисциплине 85–100%. Хорошо: величина рейтинга обучающегося по дисциплине 75–84%. Удовлетворительно: величина рейтинга обучающегося по дисциплине 60–74%. Неудовлетворительно: величина рейтинга обучающегося по дисциплине 0–59%.</p>

	<p>сведений. Шкала оценивания комплексных задач: 5 баллов – задача решена правильно и полностью, ошибок нет; 4 балла – выбран правильный метод решения, допущены 1–2 арифметические ошибки, получен ответ; 3 балла – выбран правильный метод решения, допущены 1–2 негрубые ошибки, получен ответ; 2 балла – выбран верный метод решения задачи, в ходе решения сделаны более 2 негрубых ошибок или решение не доведено до конца, но решено не менее 60% задачи; 1 балл – задание решено не полностью (не менее 40% решения) или в решении не более грубых ошибок; 0 баллов – отсутствует решение, приведено менее 40% решения или сделано более 2 грубых ошибок. Преподаватель имеет право провести собеседование со студентом с целью более точного определения баллов за каждое задание. По результатам проверки экзаменационной работы и собеседования после подсчета суммы баллов, рассчитывается рейтинг обучающегося по промежуточной аттестации как процент набранных на экзамене баллов данным студентом от максимально возможных баллов за экзамен (40) Рейтинг обучающегося по дисциплине рассчитывается одним из двух возможных способов. Причем способ определения своего рейтинга выбирает студент. Первый способ (только по результатам работы студента в семестре). Второй способ (по результатам работы в семестре и оценки за экзамен).</p>	
--	---	--

7.3. Типовые контрольные задания

Вид контроля	Типовые контрольные задания
Контрольная точка Пк1	Пк-1.pdf
Контрольная точка Пк2	ПК 2.pdf
Контрольная точка Пк3	Пк-3.pdf
Проверка домашних заданий в семестре (П-1,2,3)	П - 1, 2, 3.pdf
Теоретическая контрольная точка Т1	Т-1.pdf
Теоретическая контрольная точка Т2	Т-2.pdf
Проверка посещаемости занятий и оценка правильности оформления конспекта лекций (контрольная точка Т3)	

Расчетно-графическая работа (контрольная точка С1)	Контрольная точка_C1.pdf
Расчетно-графическая работа (контрольная точка С2)	Контрольная точка С-2.pdf
Расчетно-графическая работа (контрольная точка С3)	Контрольная точка С-3.pdf
Расчетно-графическая работа (контрольная точка С4)	Контрольная точка С-4_2 раздел.pdf
Бонусные баллы	
Экзамен (промежуточная аттестация)	Экзаменационный билет_образец.pdf

8. Учебно-методическое и информационное обеспечение дисциплины

Печатная учебно-методическая документация

а) основная литература:

1. Беклемишев, Д. В. Курс аналитической геометрии и линейной алгебры Учеб. для вузов. - 7-е изд., стер. - М.: Высшая школа, 1998. - 319,[1] с. ил.
2. Письменный, Д. Т. Конспект лекций по высшей математике [Текст] полн. курс : учебник Д. Т. Письменный. - 7-е изд. - М.: Айрис-пресс, 2008. - 602, [1] с. ил.
3. Вся высшая математика Т. 1 Учеб. для втузов М. Л. Краснов, А. И. Киселев, Г. И. Макаренко и др. - М.: Эдиториал УРСС, 2000. - 327,[1] с. ил.
4. Апатенок, Р. Ф. Сборник задач по линейной алгебре и аналитической геометрии Учеб. пособие для вузов Ред. В. Т. Воднева. - Минск: Высшая школа, 1990. - 285 с.
5. Сборник задач по математике для втузов В 4 ч. Под ред. А. В. Ефимова, Б. П. Демидовича Ч. 1 Линейная алгебра и основы математического анализа/ В. А. Болгов и др. - 3-е изд., испр. - М.: Наука, 1993. - 478,[1] с. ил.

б) дополнительная литература:

1. Высшая математика в упражнениях и задачах [Текст] Ч. 1 учеб. пособие для вузов : в 2 ч. П. Е. Данко и др. - 7-е изд., испр. - М.: Оникс : Мир и образование, 2009. - 368 с.
2. Клетеник, Д. В. Сборник задач по аналитической геометрии [Текст] учеб. пособие Д. В. Клетеник ; под ред. Н. В. Ефимова. - 17-е изд., стер. - СПб. и др.: Лань, 2010. - 222, [1] с.
3. Дильман, В. Л. Типовые расчеты по курсу высшей математики [Текст] Ч. 1 сб. задач В. Л. Дильман, Т. В. Ерошкина, А. А. Эбель ; под ред. В. Л. Дильмана ; Юж.-Урал. гос. ун-т, Каф. Мат. анализ ; ЮУрГУ. - Челябинск: Издательство ЮУрГУ, 2005. - 103, [1] с. ил.

в) отечественные и зарубежные журналы по дисциплине, имеющиеся в библиотеке:

Не предусмотрены

г) методические указания для студентов по освоению дисциплины:

1. Назарова, Е. И. Математика [Текст] Ч. 1 метод. указания к выполнению семестр. задания Е. И. Назарова ; Юж.-Урал. гос. ун-т, Каф. Образоват. дисциплины ; ЮУрГУ. - Челябинск: Издательство ЮУрГУ, 2007. - 97, [2] с.

2. Патрушева, Е. В. Алгебра и геометрия Текст учеб. пособие для самостоят. работы студентов Е. В. Патрушева, Е. А. Неганова, Т. В. Титкова ; Юж.-Урал. гос. ун-т, Каф. Приклад. математика ; ЮУрГУ. - Челябинск: Издательство ЮУрГУ, 2007. - 31, [1] с.

из них: учебно-методическое обеспечение самостоятельной работы студента:

1. Назарова, Е. И. Математика [Текст] Ч. 1 метод. указания к выполнению семестр. задания Е. И. Назарова ; Юж.-Урал. гос. ун-т, Каф. Образоват. дисциплины ; ЮУрГУ. - Челябинск: Издательство ЮУрГУ, 2007. - 97, [2] с.

2. Патрушева, Е. В. Алгебра и геометрия Текст учеб. пособие для самостоят. работы студентов Е. В. Патрушева, Е. А. Неганова, Т. В. Титкова ; Юж.-Урал. гос. ун-т, Каф. Приклад. математика ; ЮУрГУ. - Челябинск: Издательство ЮУрГУ, 2007. - 31, [1] с.

Электронная учебно-методическая документация

№	Вид литературы	Наименование ресурса в электронной форме	Библиографическое описание
1	Основная литература	Электронно-библиотечная система издательства Лань	Ефимов, Н.В. Краткий курс аналитической геометрии. [Электронный ресурс] – Электрон. дан. – М. : Физматлит, 2006. – 240 с. http://e.lanbook.com/book/2142
2	Основная литература	Электронно-библиотечная система издательства Лань	Александров, П.С. Курс аналитической геометрии и линейной алгебры. [Электронный ресурс] — Электрон. дан. — СПб. : Лань, 2009. — 512 с. http://e.lanbook.com/book/493
3	Дополнительная литература	Электронно-библиотечная система издательства Лань	Кадомцев, С.Б. Аналитическая геометрия и линейная алгебра. [Электронный ресурс] – Электрон. дан. – М. : Физматлит, 2011. – 168 с. http://e.lanbook.com/book/2187

9. Информационные технологии, используемые при осуществлении образовательного процесса

Перечень используемого программного обеспечения:

Нет

Перечень используемых информационных справочных систем:

Нет

10. Материально-техническое обеспечение дисциплины

Не предусмотрено