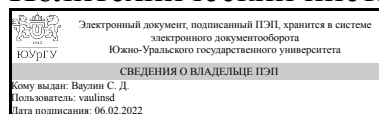


ЮЖНО-УРАЛЬСКИЙ ГОСУДАРСТВЕННЫЙ УНИВЕРСИТЕТ

УТВЕРЖДАЮ:
Директор института
Политехнический институт



С. Д. Ваулин

РАБОЧАЯ ПРОГРАММА

дисциплины 1.Ф.02 Электрооборудование наземных машин
для направления 23.03.03 Эксплуатация транспортно-технологических машин и комплексов

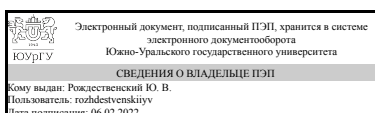
уровень Бакалавриат

форма обучения заочная

кафедра-разработчик Автомобильный транспорт

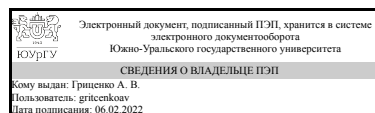
Рабочая программа составлена в соответствии с ФГОС ВО по направлению подготовки 23.03.03 Эксплуатация транспортно-технологических машин и комплексов, утвержденным приказом Минобрнауки от 07.08.2020 № 916

Зав.кафедрой разработчика,
д.техн.н., проф.



Ю. В. Рождественский

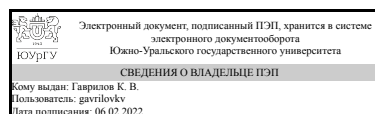
Разработчик программы,
д.техн.н., доц., профессор



А. В. Гриценко

СОГЛАСОВАНО

Руководитель направления
д.техн.н., доц.



К. В. Гаврилов

1. Цели и задачи дисциплины

Цель: обеспечить высокий уровень знаний и подготовки студентов в области электрооборудования наземных транспортных средств. Задачи: 1. Ознакомление с состоянием и направлением развития электрооборудования наземных транспортных средств при управлении техническим состоянием транспортно-технологических машин. 2. Изучение устройства и принципов действия основных функциональных узлов систем электрооборудования при разработке и модернизации наземных транспортно-технологических комплексов и их компонентов. 3. Получение навыков в обслуживании систем электрооборудования. Обслуживание при управлении техническим состоянием транспортно-технологических машин.

Краткое содержание дисциплины

Введение. Общие сведения об электрооборудовании. Электрооборудование при разработке и модернизации наземных транспортно-технологических комплексов и их компонентов. Аккумуляторная батарея. АКБ при разработке и модернизации наземных транспортно-технологических комплексов и их компонентов. Генераторная установка. Генераторы при управлении техническим состоянием транспортно-технологических машин. Стартерная установка. Стартеры при управлении техническим состоянием транспортно-технологических машин. Системы зажигания. Система зажигания при управлении техническим состоянием транспортно-технологических машин. Системы впрыска топлива. Система впрыска топлива при разработке и модернизации наземных транспортно-технологических комплексов и их компонентов.

2. Компетенции обучающегося, формируемые в результате освоения дисциплины

Планируемые результаты освоения ОП ВО (компетенции)	Планируемые результаты обучения по дисциплине
ПК-1 способен участвовать в разработке и модернизации наземных транспортно-технологических комплексов и их компонентов	Знает: роль электрооборудования в обеспечении надежной и эффективной эксплуатации автомобиля; назначение и принцип действия отдельных узлов, элементов и систем; принципы действия электронных систем АТС; конструктивные особенности и типаж современных электрических и электронных систем Умеет: составлять программы и методики расчета эффективного использования оборудования для различных условий эксплуатации с применением ПЭВМ; проводить исследование основных характеристик генераторов, стартеров, электронных и микропроцессорных систем, аккумуляторных батарей, приборов систем зажигания, датчиков и исполнительных устройств Имеет практический опыт: выбора, эксплуатации, поиска неисправностей типового электротехнического оборудования наземных машин

<p>ПК-2 способен управлять техническим состоянием транспортно-технологических машин эксплуатирующих организаций и личных автомобилей граждан в целях обеспечения их использования по назначению при соблюдении требований безопасности</p>	<p>Знает: прогрессивные методы и средства диагностирования технического состояния и восстановления работоспособности систем электрооборудования; требования организаций-производителей автотранспортных средств к электрооборудованию и мехатронным системам; технологию обновления программного обеспечения электронного оборудования АТС; особенности наладки, калибровки и перепрограммирования программного обеспечения электронных систем АТС; принципы действия электронных устройств, принципы работы датчиков мехатронных систем и исполнительных механизмов АТС, особенности протоколов обмена данными; Умеет: использовать современное технологическое и диагностическое оборудование для обслуживания и ремонта электрооборудования и мехатронных систем автомобиля; анализировать возможность подключения дополнительных внешних устройств с целью расширения технических возможностей АТС; читать электронные схемы АТС; использовать алгоритмы и технологии диагностирования Имеет практический опыт: оценки технического состояния элементов систем электрооборудования и мехатронных систем автомобилей</p>
--	---

3. Место дисциплины в структуре ОП ВО

Перечень предшествующих дисциплин, видов работ учебного плана	Перечень последующих дисциплин, видов работ
<p>1.Ф.03 Технология конструкционных материалов, 1.Ф.09 Технологические процессы технического обслуживания и ремонта транспортных и транспортно-технологических машин и оборудования, 1.Ф.05 Гидравлика и гидропневмопривод, 1.Ф.07 Конструкция и эксплуатационные свойства транспортных и транспортно-технологических машин и оборудования, 1.Ф.04 Теплотехника</p>	<p>ФД.02 Основы работоспособности транспортных и транспортно-технологических машин и оборудования</p>

Требования к «входным» знаниям, умениям, навыкам студента, необходимым при освоении данной дисциплины и приобретенным в результате освоения предшествующих дисциплин:

Дисциплина	Требования
1.Ф.05 Гидравлика и гидропневмопривод	Знает: основы функционирования гидравлических и пневматических систем в области эксплуатации транспортно-

	<p>технологических машин и комплексов Умеет: выполнять простейшие расчеты гидросистем Имеет практический опыт: чтения и составления принципиальных гидравлических схем</p>
<p>1.Ф.07 Конструкция и эксплуатационные свойства транспортных и транспортно-технологических машин и оборудования</p>	<p>Знает: общее устройство автомобиля, а также конструкцию узлов, систем и агрегатов транспортно-технологических машин и оборудования (ТиТТМО); методы расчета и экспериментального определения эксплуатационных свойств транспортно-технологических машин, в том числе: тягово-скоростных, тормозных, топливной экономичности, управляемости, устойчивости, плавности хода, маневренности, проходимости, конструктивные особенности узлов, систем и агрегатов транспортно-технологических машин и оборудования, влияющих на их техническое состояние; способы анализа эксплуатационных свойств транспортно-технологических машин при использовании их в организациях и в личной собственности граждан; особенности влияния технического состояния машин на основные их эксплуатационные свойства и безопасность Умеет: применять методы инженерных расчетов эксплуатационных свойства транспортных и транспортно-технологических машин и оборудования при разработке и модернизации наземных транспортно-технологических комплексов и/или их компонентов, учитывать конструктивные особенности наземных транспортных средств и их компонентов в различных условиях эксплуатации; проводить анализ эксплуатационных свойств транспортно-технологических машин при их использовании; учитывать влияние технического состояния основных узлов и агрегатов на основные эксплуатационные свойства подвижного состава Имеет практический опыт: составления технической документации (пояснительной записки, эскизов и схем основных узлов и агрегатов автомобилей); использования методов расчетного определения эксплуатационных свойств транспортно-технологических машин для решения задач обеспечения безопасности движения, повышения эффективности их эксплуатации, модернизации, анализа эксплуатационных свойств транспортно-технологических машин; расчета параметров безопасности транспортных машин при их движении в различных эксплуатационных условиях; моделирования влияния элементов системы "водитель-автомобиль-дорога" на эксплуатационные свойства</p>
<p>1.Ф.03 Технология конструкционных материалов</p>	<p>Знает: конструкционные материалы: маркировку сталей, сплавов, чугунов, цветных сплавов; особенности технологических процессов:</p>

	<p>токарной обработки, фрезерования, сверления, абразивной обработки и базовые сведения об оборудовании, их реализующем; инструменты, применяемые для механической обработки; базовые элементы технологий сварки; основы технологии производства зубчатых колес; основы технологии получения заготовок литьём, штамповкой Умеет: использовать знания материалов для работ по совершенствованию технологии ТО и ТР; использовать знание схемы механической обработки при совершенствовании технологических процессов ремонта АТС; применять знание оборудования и инструмента для механической обработки при планировании участков механической обработки Имеет практический опыт: разрабатывать схемы механической обработки деталей с использованием различных способов обработки</p>
<p>1.Ф.09 Технологические процессы технического обслуживания и ремонта транспортных и транспортно-технологических машин и оборудования</p>	<p>Знает: современные технологии технического обслуживания транспортных и транспортно-технологических машин; технологии и формы организации технического обслуживания и ремонта транспортных и транспортно-технологических машин и оборудования; схемы технологических процессов ремонта автомобилей; регламентирующие документы; основные правила и стандарты ТО и ремонта организаций-производителей АТС Умеет: определять типовые неисправности при техническом обслуживании; определять виды и объемы требуемых операций по обслуживанию и ремонту; пользоваться необходимой информацией для обслуживания и ремонта транспортных и транспортно-технологических машин и оборудования; пользоваться справочными материалами и технической документацией производителя по ТО и ремонту АТС; использовать, оценивать степень соответствия применяемой технологии ТО и ремонта АТС и их компонентов требованиями Имеет практический опыт: выполнения отдельных операций технического обслуживания и мелкосрочного ремонта, подбора инструмента и оборудования для ТО и Р транспортных средств; оформления документов по результатам проведения ТО и Р</p>
<p>1.Ф.04 Теплотехника</p>	<p>Знает: основные понятия и законы теплотехники применительно к разработке и модернизации наземных транспортно-технологических комплексов и их компонентов; принципы действия термодинамических систем транспортных средств и оборудования для выполнения ТОиР Умеет: применять знания по теплотехнике для идентификации, формулирования и решения технических и технологических проблем эксплуатации</p>

	транспортно-технологических машин и комплексов Имеет практический опыт: выполнения элементов расчетно-проектировочной работы по теплотехнике при создании и модернизации систем и средств эксплуатации транспортных и транспортно-технологических машин и оборудования
--	--

4. Объём и виды учебной работы

Общая трудоемкость дисциплины составляет 4 з.е., 144 ч., 24,25 ч. контактной работы

Вид учебной работы	Всего часов	Распределение по семестрам в часах	
		Номер семестра	
		8	
Общая трудоёмкость дисциплины	144	144	
<i>Аудиторные занятия:</i>	16	16	
Лекции (Л)	8	8	
Практические занятия, семинары и (или) другие виды аудиторных занятий (ПЗ)	8	8	
Лабораторные работы (ЛР)	0	0	
<i>Самостоятельная работа (СРС)</i>	119,75	119,75	
с применением дистанционных образовательных технологий	0		
Подготовка к зачёту	119,75	119,75	
Консультации и промежуточная аттестация	8,25	8,25	
Вид контроля (зачет, диф.зачет, экзамен)	-	диф.зачет	

5. Содержание дисциплины

№ раздела	Наименование разделов дисциплины	Объем аудиторных занятий по видам в часах			
		Всего	Л	ПЗ	ЛР
1	Введение. Общие сведения об электрооборудовании. Электрооборудование при разработке и модернизации наземных транспортно-технологических комплексов и их компонентов.	4	2	2	0
2	Аккумуляторная батарея. АКБ при разработке и модернизации наземных транспортно-технологических комплексов и их компонентов.	4	2	2	0
3	Генераторная установка. Генераторы при управлении техническим состоянием транспортно-технологических машин.	2	1	1	0
4	Стартерная установка. Стартеры при управлении техническим состоянием транспортно-технологических машин.	2	1	1	0
5	Системы зажигания. Система зажигания при управлении техническим состоянием транспортно-технологических машин.	2	1	1	0
6	Системы впрыска топлива. Система впрыска топлива при разработке и модернизации наземных транспортно-технологических комплексов и их компонентов.	2	1	1	0

5.1. Лекции

№ лекции	№ раздела	Наименование или краткое содержание лекционного занятия	Кол-во часов
1	1	Введение. Общие сведения об электрооборудовании. Электрооборудование при разработке и модернизации наземных транспортно-технологических комплексов и их компонентов.	2
2	2	Аккумуляторная батарея. АКБ при разработке и модернизации наземных транспортно-технологических комплексов и их компонентов.	2
3	3	Генераторная установка. Генераторы при управлении техническим состоянием транспортно-технологических машин.	1
4	4	Стартерная установка. Стартеры при управлении техническим состоянием транспортно-технологических машин.	1
5	5	Системы зажигания. Система зажигания при управлении техническим состоянием транспортно-технологических машин.	1
6	6	Системы впрыска топлива. Система впрыска топлива при разработке и модернизации наземных транспортно-технологических комплексов и их компонентов.	1

5.2. Практические занятия, семинары

№ занятия	№ раздела	Наименование или краткое содержание практического занятия, семинара	Кол-во часов
1	1	Введение. Общие сведения об электрооборудовании. Электрооборудование при разработке и модернизации наземных транспортно-технологических комплексов и их компонентов.	2
2	2	Аккумуляторная батарея. АКБ при разработке и модернизации наземных транспортно-технологических комплексов и их компонентов.	2
3	3	Генераторная установка. Генераторы при управлении техническим состоянием транспортно-технологических машин.	1
4	4	Стартерная установка. Стартеры при управлении техническим состоянием транспортно-технологических машин.	1
5	5	Системы зажигания. Система зажигания при управлении техническим состоянием транспортно-технологических машин.	1
6	6	Системы впрыска топлива. Система впрыска топлива при разработке и модернизации наземных транспортно-технологических комплексов и их компонентов.	1

5.3. Лабораторные работы

Не предусмотрены

5.4. Самостоятельная работа студента

Выполнение СРС			
Подвид СРС	Список литературы (с указанием разделов, глав, страниц) / ссылка на ресурс	Семестр	Кол-во часов
Подготовка к зачёту	Горшкова, О. О. Электрооборудование автомобиля : учебное пособие / О. О. Горшкова. — Тюмень : ТюмГНГУ, 2016.	8	119,75

	<p>— 335 с. — Текст : электронный // Лань : электронно-библиотечная система. — URL: https://e.lanbook.com/book/94952 (дата обращения: 02.02.2022). — Режим доступа: для авториз. пользователей.</p> <p>Учуваткина, Е. В. Электрооборудование легковых автомобилей. Рабочая тетрадь : учебное пособие для спо / Е. В. Учуваткина, Т. В. Филатова. — Санкт-Петербург : Лань, 2021. — 84 с. — ISBN 978-5-8114-8021-0. — Текст : электронный // Лань : электронно-библиотечная система. — URL: https://e.lanbook.com/book/180784 (дата обращения: 02.02.2022). — Режим доступа: для авториз. пользователей.</p>		
--	--	--	--

6. Текущий контроль успеваемости, промежуточная аттестация

Контроль качества освоения образовательной программы осуществляется в соответствии с Положением о балльно-рейтинговой системе оценивания результатов учебной деятельности обучающихся.

6.1. Контрольные мероприятия (КМ)

№ КМ	Се-местр	Вид контроля	Название контрольного мероприятия	Вес	Макс. балл	Порядок начисления баллов	Учитывается в ПА
1	8	Промежуточная аттестация	Дифф. зачет	-	5	<p>За представленный во время дифф. зачета ответ студент получает 5 баллов - полностью отвечает на два вопроса билета, с подробным описанием сути вопроса, конструкции системы, конструктивной схемы, технологии работы, последовательности работы элементов системы, взаимосвязи элементов системы, анализа конструкции системы и мероприятий по определению технического состояния системы.</p> <p>Студентом в полной мере раскрыты все поставленные задачи, задание выполнено на 85-100%. 4 балла - студентом допущены незначительные ошибки и неточности в описании сути вопроса, конструкции системы, конструктивной схемы, технологии работы, последовательности работы</p>	дифференцированный зачет

					<p>элементов системы, взаимосвязи элементов системы, анализа конструкции системы и мероприятий по определению технического состояния системы.</p> <p>Студентом с небольшими неточностями решены все поставленные задачи, задание выполнено на 75-84%. 3 балла - студентом допущены явные ошибки или не раскрыты в описании суть вопроса, конструкция системы, конструктивная схема, технология работы, последовательность работы элементов системы, взаимосвязи элементов системы, анализ конструкции системы и мероприятий по определению технического состояния системы.</p> <p>Студентом с явными ошибками решены поставленные задачи на 60-74%. 0 баллов - студентом допущены грубые ошибки или совсем не раскрыты в описании суть вопроса, конструкция системы, конструктивная схема, технология работы, последовательность работы элементов системы, взаимосвязи элементов системы, анализ конструкции системы и мероприятий по определению технического состояния системы.</p> <p>Студентом с грубыми ошибками решены поставленные задачи менее, чем на 60%. Полностью отвечает на два вопроса билета - начисляется 5 баллов.</p>		
2	8	Текущий контроль	письменный опрос 1	1	5	<p>письменный опрос 1 включает в себя ответ на один вопрос по материалам пройденной тематики. Контрольное мероприятие проводится во время занятий по завершении соответствующего раздела курса. На один контрольный вопрос отводится 30 минут времени, ответ представляется</p>	дифференцированный зачет

					<p>в письменном виде с максимально возможным раскрытием вопроса.</p> <p>Балльная система оценивания. 5 баллов - правильный ответ на вопрос. Подробное описание электронной системы и компонента.</p> <p>Безошибочное представление материала. 4 балла - небольшие неточности представления ответа. Но существенным образом не влияющие на правильность ответа. 3 балла - серьезные неточности в письменном ответе. Не все электронные системы и устройства описаны, приведены существенные ошибки. 0 баллов - грубые ошибки в представленном письменном ответе. Недостаточное описание систем и устройств. Слабое раскрытие отдельных ответов. непонимание работы системы и узла.</p>		
3	8	Текущий контроль	письменный опрос 2	1	5	<p>письменный опрос 2 включает в себя ответ на один вопрос по материалам пройденной тематики. Контрольное мероприятие проводится во время занятий по завершении соответствующего раздела курса. На один контрольный вопрос отводится 30 минут времени, ответ представляется в письменном виде с максимально возможным раскрытием вопроса.</p> <p>Балльная система оценивания. 5 баллов - правильный ответ на вопрос. Подробное описание электронной системы и компонента.</p> <p>Безошибочное представление материала. 4 балла - небольшие неточности представления ответа. Но существенным образом не влияющие на правильность ответа. 3 балла - серьезные неточности в письменном ответе. Не все электронные системы и устройства описаны, приведены</p>	дифференцированный зачет

						существенные ошибки. 0 баллов - грубые ошибки в представленном письменном ответе. Недостаточное описание систем и устройств. Слабое раскрытие отдельных ответов. Непонимание работы системы и узла.	
4	8	Текущий контроль	письменный опрос 3	1	5	<p>письменный опрос 3 включает в себя ответ на один вопрос по материалам пройденной тематики. Контрольное мероприятие проводится во время занятий по завершении соответствующего раздела курса. На один контрольный вопрос отводится 30 минут времени, ответ представляется в письменном виде с максимально возможным раскрытием вопроса.</p> <p>Балльная система оценивания. 5 баллов - правильный ответ на вопрос. Подробное описание электронной системы и компонента. Безошибочное представление материала. 4 балла - небольшие неточности представления ответа. Но существенным образом не влияющие на правильность ответа. 3 балла - серьезные неточности в письменном ответе. Не все электронные системы и устройства описаны, приведены существенные ошибки. 0 баллов - грубые ошибки в представленном письменном ответе. Недостаточное описание систем и устройств. Слабое раскрытие отдельных ответов. Непонимание работы системы и узла.</p>	дифференцированный зачет
5	8	Текущий контроль	письменный опрос 4	1	5	<p>письменный опрос 4 включает в себя ответ на один вопрос по материалам пройденной тематики. Контрольное мероприятие проводится во время занятий по завершении соответствующего раздела курса. На один контрольный вопрос отводится 30 минут времени, ответ представляется в письменном виде с</p>	дифференцированный зачет

					<p>максимально возможным раскрытием вопроса. Балльная система оценивания. 5 баллов - правильный ответ на вопрос. Подробное описание электронной системы и компонента. Безошибочное представление материала. 4 балла - небольшие неточности представления ответа. Но существенным образом не влияющие на правильность ответа. 3 балла - серьезные неточности в письменном ответе. Не все электронные системы и устройства описаны, приведены существенные ошибки. 0 баллов - грубые ошибки в представленном письменном ответе. Недостаточное описание систем и устройств. Слабое раскрытие отдельных ответов. Непонимание работы системы и узла.</p>		
6	8	Текущий контроль	письменный опрос 5	1	5	<p>письменный опрос 5 включает в себя ответ на один вопрос по материалам пройденной тематики. Контрольное мероприятие проводится во время занятий по завершении соответствующего раздела курса. На один контрольный вопрос отводится 30 минут времени, ответ представляется в письменном виде с максимально возможным раскрытием вопроса. Балльная система оценивания. 5 баллов - правильный ответ на вопрос. Подробное описание электронной системы и компонента. Безошибочное представление материала. 4 балла - небольшие неточности представления ответа. Но существенным образом не влияющие на правильность ответа. 3 балла - серьезные неточности в письменном ответе. Не все электронные системы и устройства описаны, приведены существенные ошибки. 0</p>	дифференцированный зачет

						баллов - грубые ошибки в представленном письменном ответе. Недостаточное описание систем и устройств. Слабое раскрытие отдельных ответов. Непонимание работы системы и узла.	
7	8	Текущий контроль	письменный опрос 6	1	5	<p>письменный опрос 6 включает в себя ответ на один вопрос по материалам пройденной тематики. Контрольное мероприятие проводится во время занятий по завершении соответствующего раздела курса. На один контрольный вопрос отводится 30 минут времени, ответ представляется в письменном виде с максимально возможным раскрытием вопроса.</p> <p>Балльная система оценивания. 5 баллов - правильный ответ на вопрос. Подробное описание электронной системы и компонента. Безошибочное представление материала. 4 балла - небольшие неточности представления ответа. Но существенным образом не влияющие на правильность ответа. 3 балла - серьезные неточности в письменном ответе. Не все электронные системы и устройства описаны, приведены существенные ошибки. 0 баллов - грубые ошибки в представленном письменном ответе. Недостаточное описание систем и устройств. Слабое раскрытие отдельных ответов. Непонимание работы системы и узла.</p>	дифференцированный зачет
8	8	Текущий контроль	письменный опрос 7	1	5	<p>письменный опрос 7 включает в себя ответ на один вопрос по материалам пройденной тематики. Контрольное мероприятие проводится во время занятий по завершении соответствующего раздела курса. На один контрольный вопрос отводится 30 минут времени, ответ представляется в письменном виде с максимально возможным</p>	дифференцированный зачет

					<p>раскрытием вопроса. Балльная система оценивания. 5 баллов - правильный ответ на вопрос. Подробное описание электронной системы и компонента. Безошибочное представление материала. 4 балла - небольшие неточности представления ответа. Но существенным образом не влияющие на правильность ответа. 3 балла - серьезные неточности в письменном ответе. Не все электронные системы и устройства описаны, приведены существенные ошибки. 0 баллов - грубые ошибки в представленном письменном ответе. Недостаточное описание систем и устройств. Слабое раскрытие отдельных ответов. непонимание работы системы и узла.</p>		
9	8	Текущий контроль	письменный опрос 8	1	5	<p>письменный опрос 8 включает в себя ответ на один вопрос по материалам пройденной тематики. Контрольное мероприятие проводится во время занятий по завершении соответствующего раздела курса. На один контрольный вопрос отводится 30 минут времени, ответ представляется в письменном виде с максимально возможным раскрытием вопроса. Балльная система оценивания. 5 баллов - правильный ответ на вопрос. Подробное описание электронной системы и компонента. Безошибочное представление материала. 4 балла - небольшие неточности представления ответа. Но существенным образом не влияющие на правильность ответа. 3 балла - серьезные неточности в письменном ответе. Не все электронные системы и устройства описаны, приведены существенные ошибки. 0 баллов - грубые ошибки в</p>	дифференцированный зачет

						представленном письменном ответе. Недостаточное описание систем и устройств. Слабое раскрытие отдельных ответов. Непонимание работы системы и узла.	
10	8	Промежуточная аттестация	письменный опрос 9	-	5	<p>письменный опрос 9 включает в себя ответ на один вопрос по материалам пройденной тематики. Контрольное мероприятие проводится во время занятий по завершении соответствующего раздела курса. На один контрольный вопрос отводится 30 минут времени, ответ представляется в письменном виде с максимально возможным раскрытием вопроса. Балльная система оценивания. 5 баллов - правильный ответ на вопрос. Подробное описание электронной системы и компонента. Безошибочное представление материала. 4 балла - небольшие неточности представления ответа. Но существенным образом не влияющие на правильность ответа. 3 балла - серьезные неточности в письменном ответе. Не все электронные системы и устройства описаны, приведены существенные ошибки. 0 баллов - грубые ошибки в представленном письменном ответе. Недостаточное описание систем и устройств. Слабое раскрытие отдельных ответов. Непонимание работы системы и узла.</p>	дифференцированный зачет
11	8	Промежуточная аттестация	письменный опрос 10	-	5	<p>письменный опрос 10 включает в себя ответ на один вопрос по материалам пройденной тематики. Контрольное мероприятие проводится во время занятий по завершении соответствующего раздела курса. На один контрольный вопрос отводится 30 минут времени, ответ представляется в письменном виде с максимально возможным</p>	дифференцированный зачет

					<p>раскрытием вопроса. Балльная система оценивания. 5 баллов - правильный ответ на вопрос. Подробное описание электронной системы и компонента. Безошибочное представление материала. 4 балла - небольшие неточности представления ответа. Но существенным образом не влияющие на правильность ответа. 3 балла - серьезные неточности в письменном ответе. Не все электронные системы и устройства описаны, приведены существенные ошибки. 0 баллов - грубые ошибки в представленном письменном ответе. Недостаточное описание систем и устройств. Слабое раскрытие отдельных ответов. непонимание работы системы и узла.</p>	
--	--	--	--	--	--	--

6.2. Процедура проведения, критерии оценивания

Вид промежуточной аттестации	Процедура проведения	Критерии оценивания
дифференцированный зачет	<p>Промежуточная аттестация включает устный ответ на поставленные вопросы. Контрольные мероприятия промежуточной аттестации проводятся во время дифф. зачета. Дифф. зачет состоит из 2 вопросов. На которые отводится 1 час. Ответы на вопросы производятся в устной форме, используя материал подготовленного ответа. По готовности порядок ответов может быть в любой последовательности. Оценивание происходит на основании рейтинга, полученного студентами на рейтинговых мероприятиях текущего и промежуточного контроля.</p>	<p>В соответствии с пп. 2.5, 2.6 Положения</p>

6.3. Оценочные материалы

Компетенции	Результаты обучения	№ КМ										
		1	2	3	4	5	6	7	8	9	10	11
ПК-1	<p>Знает: роль электрооборудования в обеспечении надежной и эффективной эксплуатации автомобиля; назначение и принцип действия отдельных узлов, элементов и систем; принципы действия электронных систем АТС; конструктивные особенности и типаж современных электрических и электронных систем</p>	+	+	+	+	+	+					+
ПК-1	<p>Умеет: составлять программы и методики расчета эффективного использования оборудования для различных условий эксплуатации с применением ПЭВМ; проводить исследование основных характеристик генераторов, стартеров, электронных и</p>	+	+	+	+	+						+

	микропроцессорных систем, аккумуляторных батарей, приборов систем зажигания, датчиков и исполнительных устройств																		
ПК-1	Имеет практический опыт: выбора, эксплуатации, поиска неисправностей типового электротехнического оборудования наземных машин	+	+	+	+	+													+
ПК-2	Знает: прогрессивные методы и средства диагностирования технического состояния и восстановления работоспособности систем электрооборудования; требования организаций-производителей автотранспортных средств к электрооборудованию и мехатронным системам; технологию обновления программного обеспечения электронного оборудования АТС; особенности наладки, калибровки и перепрограммирования программного обеспечения электронных систем АТС; принципы действия электронных устройств, принципы работы датчиков мехатронных систем и исполнительных механизмов АТС, особенности протоколов обмена данными;	+																	+
ПК-2	Умеет: использовать современное технологическое и диагностическое оборудование для обслуживания и ремонта электрооборудования и мехатронных систем автомобиля; анализировать возможность подключения дополнительных внешних устройств с целью расширения технических возможностей АТС; читать электронные схемы АТС; использовать алгоритмы и технологии диагностирования	+																	+
ПК-2	Имеет практический опыт: оценки технического состояния элементов систем электрооборудования и мехатронных систем автомобилей	+																	+

Фонды оценочных средств по каждому контрольному мероприятию находятся в приложениях.

7. Учебно-методическое и информационное обеспечение дисциплины

Печатная учебно-методическая документация

а) основная литература:

1. Техническое обслуживание и ремонт автомобилей Текст учеб. для сред. проф. образования по специальностям 190604 "Техн. обслуживание и ремонт автомобил. трансп.", 110301 "Механизация сел. хоз-ва" В. М. Власов и др.; под ред. В. М. Власова. - 6-е изд., стер. - М.: Академия, 2008. - 475, [2] с. ил.

2. Беднарский, В. В. Техническое обслуживание и ремонт автомобилей Текст учебник для сред. проф. образования В. В. Беднарский. - 3-е изд., перераб. и доп. - Ростов н/Д: Феникс, 2007. - 456, [1] с. ил.

б) дополнительная литература:

1. Аринин, И. Н. Диагностирование технического состояния автомобиля. - М.: Транспорт, 1978. - 176 с. ил.

2. Мирошников, Л. В. Диагностирование технического состояния автомобилей на автотранспортных предприятиях. - М.: Транспорт, 1977. - 263 с. ил.

3. Никитин, Е. А. Диагностирование дизелей. - М.: Машиностроение, 1987. - 223 с. ил.

в) отечественные и зарубежные журналы по дисциплине, имеющиеся в библиотеке:
Не предусмотрены

г) методические указания для студентов по освоению дисциплины:

1. Авдонькин, Ф. Н. Теоретические основы технической эксплуатации автомобилей Учеб. пособие для вузов по специальности "Автомобили и автомобил. хоз-во". - М.: Транспорт, 1985. - 215 с. ил.
2. Болбас, М. М. Основы технической эксплуатации автомобилей Учеб. для вузов по специальности "Автомобили" М. М. Болбас. - Минск: Амалфея, 2001. - 346 с. ил.

из них: учебно-методическое обеспечение самостоятельной работы студента:

1. Авдонькин, Ф. Н. Теоретические основы технической эксплуатации автомобилей Учеб. пособие для вузов по специальности "Автомобили и автомобил. хоз-во". - М.: Транспорт, 1985. - 215 с. ил.
2. Болбас, М. М. Основы технической эксплуатации автомобилей Учеб. для вузов по специальности "Автомобили" М. М. Болбас. - Минск: Амалфея, 2001. - 346 с. ил.

Электронная учебно-методическая документация

Нет

Перечень используемого программного обеспечения:

Нет

Перечень используемых профессиональных баз данных и информационных справочных систем:

Нет

8. Материально-техническое обеспечение дисциплины

Вид занятий	№ ауд.	Основное оборудование, стенды, макеты, компьютерная техника, предустановленное программное обеспечение, используемое для различных видов занятий
Практические занятия и семинары	106(тк) (Т.к.)	Линия технического осмотра автомобилей, газоанализатора Автотест, мотортестер, двигатель ВАЗ 2112, сканер диагностический.
Лекции	209(АТ) (Т.к.)	Ноутбук, проектор.
Практические занятия и семинары	109(лкАТ) (Т.к.)	Стенд проверки тягово-скоростных свойств автомобилей.