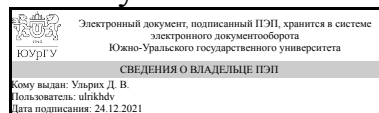


ЮЖНО-УРАЛЬСКИЙ ГОСУДАРСТВЕННЫЙ УНИВЕРСИТЕТ

УТВЕРЖДАЮ
Директор института
Архитектурно-строительный
институт



Д. В. Ульрих

РАБОЧАЯ ПРОГРАММА практики

Практика Производственная практика, проектно-технологическая практика
для направления 07.03.01 Архитектура

Уровень Бакалавриат

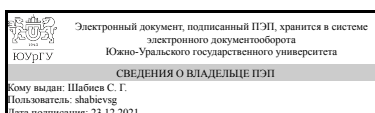
профиль подготовки Архитектурное проектирование

форма обучения очная

кафедра-разработчик Архитектура

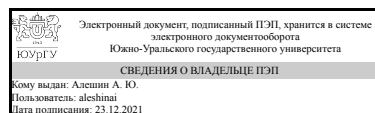
Рабочая программа составлена в соответствии с ФГОС ВО по направлению подготовки 07.03.01 Архитектура, утверждённым приказом Минобрнауки от 08.06.2017 № 509

Зав.кафедрой разработчика,
д.архитектуры, проф.



С. Г. Шабиев

Разработчик программы,
доцент



А. Ю. Алешин

1. Общая характеристика

Вид практики

Производственная

Тип практики

проектно-технологическая

Форма проведения

Дискретно по видам практик

Цель практики

получение навыков работы по избранной специальности.

Задачи практики

Изучение видов проектной документации и требований к ее оформлению на стадии рабочего проектирования, порядка ее прохождения от заказа до выдачи утвержденного проекта. Изучение видов технических средств проектирования. участвовать в разработке проектных заданий

Краткое содержание практики

Организационное собрание

Знакомство со структурой и составом проектной организации

Ознакомление с процессом разработки проектной документации, требованиями к ее оформлению

Разработка объемно-планировочных, технологических и цветовых решений зданий и сооружений

2. Компетенции обучающегося, формируемые в результате прохождения практики

Планируемые результаты освоения ОП ВО	Планируемые результаты обучения при прохождении практики
УК-2 Способен определять круг задач в рамках поставленной цели и выбирать оптимальные способы их решения, исходя из действующих правовых норм, имеющихся ресурсов и ограничений	Знает: основные виды технических средств проектирования; основные нормы проектирования
	Умеет: проводить предпроектный, архитектурно-художественный анализ средового объекта
	Имеет практический опыт: использования основ проектирования городских планировочных структур и организации архитектурной среды городских территорий

ПК-1 Способен участвовать в разработке и оформлении архитектурной части разделов проектной документации	Знает: нормативно-правовые акты и документы, регулирующие архитектурно-строительное проектирование
	Умеет: применять методы индивидуализации и гармонизации проектных предложений при формировании объектов и систем генплана
	Имеет практический опыт: анализа проектирования наиболее распространенных типов жилых пространств, общественных зданий и сооружений

3. Место практики в структуре ОП ВО

Перечень предшествующих дисциплин, видов работ	Перечень последующих дисциплин, видов работ
Архитектурное проектирование промышленных и общественных зданий Нормативно-техническая документация в архитектурном проектировании Архитектурное проектирование жилых зданий Архитектурное материаловедение Конструкции гражданских и промышленных зданий Архитектурная физика	Экономика архитектурных решений и строительства BIM в архитектуре Авторское право в проектно-творческой деятельности Производственная практика, преддипломная практика (10 семестр)

Требования к «входным» знаниям, умениям, навыкам студента, необходимым для прохождения данной практики и приобретенным в результате освоения предшествующих дисциплин:

Дисциплина	Требования
Архитектурное проектирование промышленных и общественных зданий	Знает: историю и современные тенденции развития гражданской архитектуры; закономерности формирования функционально-конструктивной и композиционно-образной структуры промышленных и общественных зданий Умеет: выполнять проектный анализ; составлять задание на архитектурное проектирование Имеет практический опыт: размещения и решения генеральных планов зданий основных типологических групп
Нормативно-техническая документация в архитектурном проектировании	Знает: основные нормативно-технические источники применяемые в сфере архитектурного проектирования

	<p>Умеет: определять предмет и объект правоотношений, применять основные положения авторского надзора</p> <p>Имеет практический опыт: использования нормативно-технической документации и ее анализа при составлении договоров авторского надзора</p>
Архитектурное проектирование жилых зданий	<p>Знает: социальные, экономические, производственные, экологические и градостроительные аспекты проектирования гражданских объектов</p> <p>Умеет: выполнять предпроектный научный анализ и составлять задание на архитектурное проектирование; разрабатывать концепцию проектного решения гражданского объекта</p> <p>Имеет практический опыт: комплексной разработки архитектурной концепции до стадии эскизного проекта с элементами рабочих чертежей</p>
Конструкции гражданских и промышленных зданий	<p>Знает: инженерные, конструктивные, технологические факторы архитектурного проектирования, принципы объединения конструктивных решений, принципы работы и применения конструктивных систем, нормативную базу и принципиальные вопросы проектирования гражданских и промышленных зданий и сооружений</p> <p>Умеет: применять методы конструирования, оценки и выбора конструкций зданий, технически грамотно разрабатывать объемно-планировочные и конструктивные решения гражданских и промышленных зданий: жилых многоэтажных, повышенной этажности и высотных, а также общественных и производственных зданий: назначать объемно-планировочные параметры конструктивные системы и схемы на основе современных тенденций в строительстве</p> <p>Имеет практический опыт: решения задач проектирования строительных конструкций в процессе архитектурного проектирования, грамотного составления и оформления архитектурно-строительных чертежей гражданских и промышленных зданий в соответствии с действующими нормами и с использованием современных компьютерных технологий и программ</p>
Архитектурное материаловедение	<p>Знает: взаимосвязи состава, строения и свойств конструкционных и строительных материалов</p> <p>Умеет: формировать заданные структуру и</p>

	свойства материалов при максимальном ресурсо- и энергосбережении Имеет практический опыт: грамотного использования методов оценки показателей качества строительных материалов
Архитектурная физика	Знает: основные законы теплотехники, основные принципы работы с ограждающими конструкциями Умеет: рассчитывать ограждающие конструкции и окна жилых зданий на сопротивление теплопередаче, воздухопроницаемость, паропроницаемость, проветриванию Имеет практический опыт: применения методов расчета и проектирования жилых зданий

4. Объём практики

Общая трудоемкость практики составляет зачетных единиц 3, часов 108, недель 2.

5. Содержание практики

№ раздела (этапа)	Наименование или краткое содержание вида работ на практике	Кол-во часов
1	Задание на практику	8
2	Знакомство со структурой и составом проектной организации	8
3	Защита отчета по практике	92

6. Формы отчетности по практике

По окончании практики, студент предоставляет на кафедру пакет документов, который включает в себя:

- дневник прохождения практики, включая индивидуальное задание и характеристику работы практиканта организацией;
- отчет о прохождении практики.
- дневник прохождения практики, включая индивидуальное задание и характеристику работы практиканта организацией;
- отчет о прохождении практики.

Формы документов утверждены распоряжением заведующего кафедрой от 07.09.2016 № №1..

7. Фонд оценочных средств для проведения текущего контроля успеваемости, промежуточной аттестации обучающихся по практике

Вид промежуточной аттестации – дифференцированный зачет. Контроль качества освоения образовательной программы осуществляется в соответствии с Положением о балльно-рейтинговой системе оценивания результатов учебной деятельности обучающихся.

7.1. Контрольные мероприятия (КМ)

№ КМ	Семестр	Вид контроля	Название контрольного мероприятия	Вес	Макс.балл	Порядок начисления баллов	Учитывается в ПА
1	8	Текущий контроль	Задание на практику	1	5	5 баллов: за высокий уровень художественного решения задачи. 4 балла за грамотное художественное решение задачи. 3 балла за слабый художественный уровень решения задачи. 2 балла за низкий уровень художественного решения задачи.; 1 балл: за полное отсутствие художественных качеств в представленном задании; 0 баллов: задание не представлено студентом на оценку	дифференцированный зачет
2	8	Текущий контроль	Знакомство со структурой и составом проектной организации	1	5	5 баллов: за высокий уровень художественного решения задачи. 4 балла за грамотное художественное решение задачи. 3 балла за слабый художественный уровень решения задачи. 2 балла за низкий уровень художественного решения задачи.; 1 балл: за полное отсутствие художественных качеств в представленном задании; 0 баллов: задание не представлено	дифференцированный зачет

						студентом на оценку	
3	8	Текущий контроль	Выполнение индивидуального задания,	1	5	5 баллов: за высокий уровень художественного решения задачи. 4 балла за грамотное художественное решение задачи. 3 балла за слабый художественный уровень решения задачи. 2 балла за низкий уровень художественного решения задачи.; 1 балл: за полное отсутствие художественных качеств в представленном задании; 0 баллов: задание не представлено студентом на оценку	дифференцированный зачет
4	8	Текущий контроль	подбор аналогов, анализ 3-х аналогов	1	5	5 баллов: за высокий уровень художественного решения задачи. 4 балла за грамотное художественное решение задачи. 3 балла за слабый художественный уровень решения задачи. 2 балла за низкий уровень художественного решения задачи.; 1 балл: за полное отсутствие художественных качеств в представленном задании; 0 баллов: задание не представлено студентом на оценку	дифференцированный зачет
5	8	Текущий контроль	анализ ситуации, разработка генерального плана	1	5	5 баллов: за высокий уровень художественного решения задачи. 4 балла за грамотное художественное решение задачи. 3 балла за слабый художественный	дифференцированный зачет

						уровень решения задачи. 2 балла за низкий уровень художественного решения задачи.; 1 балл: за полное отсутствие художественных качеств в представленном задании; 0 баллов: задание не представлено студентом на оценку	
6	8	Текущий контроль	проектирование автономного функционирования общественных зон	1	5	5 баллов: за высокий уровень художественного решения задачи. 4 балла за грамотное художественное решение задачи. 3 балла за слабый художественный уровень решения задачи. 2 балла за низкий уровень художественного решения задачи.; 1 балл: за полное отсутствие художественных качеств в представленном задании; 0 баллов: задание не представлено студентом на оценку	дифференцированный зачет
7	8	Текущий контроль	Компоновка графических материалов на планшете.	1	5	5 баллов: за высокий уровень художественного решения задачи. 4 балла за грамотное художественное решение задачи. 3 балла за слабый художественный уровень решения задачи. 2 балла за низкий уровень художественного решения задачи.; 1 балл: за полное отсутствие художественных качеств в представленном	дифференцированный зачет

						задании; 0 баллов: задание не представлено студентом на оценку	
8	8	Текущий контроль	оформление отчета по практике	1	5	5 баллов: за высокий уровень художественного решения задачи. 4 балла за грамотное художественное решение задачи. 3 балла за слабый художественный уровень решения задачи. 2 балла за низкий уровень художественного решения задачи.; 1 балл: за полное отсутствие художественных качеств в представленном задании; 0 баллов: задание не представлено студентом на оценку	дифференцированный зачет
9	8	Промежуточная аттестация	Защита отчета по практике	-	5	5 - отчет оформлен в соответствии с требованиями СНиП 2.09.04-87 содержание разделов отчета соответствует требуемой структуре, отчет имеет логическую последовательность, 4 - отчет оформлен в соответствии с требованиями СНиП 2.09.04-87, содержание разделов отчета не отвечают требуемой структуре, 3 - отчет не оформлен в соответствии с требованиями СНиП 2.09.04-87 содержание разделов отчета не отвечают требуемой структуре, 2 - отчет не оформлен в соответствии с	дифференцированный зачет

						требованиями , содержание разделов отчета не отвечают требуемой структуре,выводы и рекомендации отсутствуют; содержание разделов отчета не отвечают требуемой структуре, 0 - отчет не сдан в соответствии с требованиями задания, содержание разделов отчета не отвечают требуемой структуре, содержание разделов отчета не отвечают требуемой структуре,	
--	--	--	--	--	--	---	--

7.2. Процедура проведения, критерии оценивания

Производственная практика: Студент предоставляет отчет по практике на проверку , делает краткий доклад по содержанию дневника практики и выполнению индивидуального задания. проектно-технологическая практика: преподаватель проводит опрос по материалам отчета и на основании качественного уровня представленных материалов отчёта и характеристики руководителя практики с предприятия, выставляет итоговую оценку за практику. критерий оценки: 5 баллов: за высокий уровень художественного решения задачи. 4 балла за грамотное художественное решение задачи. 3 балла за слабый художественный уровень решения задачи. 2 балла за низкий уровень художественного решения задачи.; 1 балл: за полное отсутствие художественных качеств в представленном задании; 0 баллов: задание не представлено студентом на оценку

7.3. Оценочные материалы

Компетенции	Результаты обучения	№ КМ									
		1	2	3	4	5	6	7	8	9	
УК-2	Знает: основные виды технических средств проектирования; основные нормы проектирования	+		+	+	+			+	+	+
УК-2	Умеет: проводить предпроектный, архитектурно-художественный анализ средового объекта	+		+	+	+			+	+	+
УК-2	Имеет практический опыт: использования основ проектирования городских планировочных структур и организации архитектурной среды городских территорий	+		+	+	+			+	+	+
ПК-1	Знает: нормативно-правовые акты и документы, регулирующие архитектурно-строительное проектирование		+					+			+
ПК-1	Умеет: применять методы индивидуализации и гармонизации проектных предложений при формировании объектов и систем		+					+			+

	генплана																			
ПК-1	Имеет практический опыт: анализа проектирования наиболее распространенных типов жилых пространств, общественных зданий и сооружений																			

Фонды оценочных средств по каждому контрольному мероприятию находятся в приложениях.

8. Учебно-методическое и информационное обеспечение практики

Печатная учебно-методическая документация

а) основная литература:

1. Архитектурное проектирование общественных зданий и сооружений [Текст] учеб. для архит. вузов и фак. В. В. Адамович, Б. Г. Бархин, В. А. Варезкин и др.; Под общ. ред.: И. Е. Рожина, А. И. Урбаха. - 2-е изд., перераб. и доп. - М.: Стройиздат, 1985. - 542 с. ил.

б) дополнительная литература:

1. Архитектура промышленных зданий и сооружений [Текст] программа курса лекций: Специализация 290103 сост. С. Г. Шабиев; Юж.-Урал. гос. ун-т, Каф. Архитектура; ЮУрГУ. - Челябинск: Издательство ЮУрГУ, 2002. - 21, [1] с.

2. Архитектурно-конструктивное проектирование гражданских зданий [Текст] учеб. пособие В. В. Мелюшев, М. Г. Иванов, С. Г. Шабиев и др.; Челяб. гос. техн. ун-т, Каф. Архитектура ; ЮУрГУ. - , 1996

из них методические указания для самостоятельной работы студента:

1. Архитектурно-конструктивное проектирование гражданских зданий [Текст] учеб. пособие В. В. Мелюшев, М. Г. Иванов, С. Г. Шабиев и др.; Челяб. гос. техн. ун-т, Каф. Архитектура ; ЮУрГУ. - , 1996

Электронная учебно-методическая документация

№	Вид литературы	Наименование ресурса в электронной форме	Библиографическое описание
1	Дополнительная литература	eLIBRARY.RU	Архитектурно-конструктивное проектирование гражданских зданий [Текст] учеб. пособие В. В. Мелюшев, М. Г. Иванов, С. Г. Шабиев и др.; Челяб. гос. техн. ун-т, Каф. Архитектура ; ЮУрГУ. - , 1996 https://www.elibrary.ru/

9. Информационные технологии, используемые при проведении практики

Перечень используемого программного обеспечения:

1. -Codeblocks(бессрочно)

Перечень используемых информационных справочных систем:

1. -База данных ВИНТИ РАН(бессрочно)

10. Материально-техническое обеспечение практики

Место прохождения практики	Адрес места прохождения	Основное оборудование, стенды, макеты, компьютерная техника, предустановленное программное обеспечение, обеспечивающие прохождение практики
НП "СРО Союз проектных организаций Южного Урала"	454087, г. Челябинск, ул.Блюхера, 69	компьютерный класс и установленное программное обеспечение