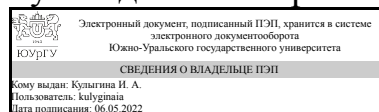


УТВЕРЖДАЮ:
Руководитель направления



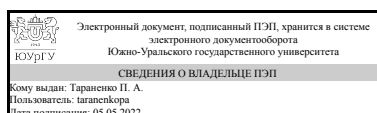
И. А. Кулыгина

РАБОЧАЯ ПРОГРАММА

дисциплины 1.О.16 Соппротивление материалов
для направления 15.03.05 Конструкторско-технологическое обеспечение машиностроительных производств
уровень Бакалавриат
форма обучения заочная
кафедра-разработчик Техническая механика

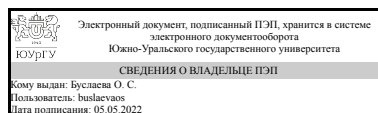
Рабочая программа составлена в соответствии с ФГОС ВО по направлению подготовки 15.03.05 Конструкторско-технологическое обеспечение машиностроительных производств, утверждённым приказом Минобрнауки от 17.08.2020 № 1044

Зав.кафедрой разработчика,
к.техн.н., доц.



П. А. Тараненко

Разработчик программы,
к.техн.н., доцент



О. С. Буслеева

1. Цели и задачи дисциплины

Цель дисциплины — изучить основы проектирования и современные методы расчета на прочность, жесткость и устойчивость элементов машин и конструкций для использования полученных в области прочности знаний в практической инженерной деятельности. Задачи дисциплины: 1) теоретический компонент: - изучить общие принципы и методы инженерных расчетов типовых элементов машин и конструкций на прочность, жесткость и устойчивость; 2) познавательный компонент: сформировать устойчивые навыки по компетентностному применению фундаментальных положений дисциплины при изучении дисциплин профессионального цикла, а также в научном анализе ситуаций, с которыми приходится сталкиваться в профессиональной и общекультурной деятельности. ознакомить с механическими свойствами конструкционных материалов; научить соблюдать установленные требования, действующие нормы, правила и стандарты; 3) практический компонент: - выработать навыки механического и математического моделирования типовых механизмов и конструкций; - научить выполнять расчеты на прочность, жесткость и устойчивость типовых элементов, моделируемых с помощью стержня при простых видах нагружения и при сложном напряженном состоянии; - научить выполнять прикладные расчеты на прочность типовых деталей машин и механизмов.

Краткое содержание дисциплины

Краткое содержание дисциплины Дисциплина «Сопротивление материалов» является составляющей общетехнической подготовки студентов и служит базой для изучения специальных дисциплин. Курс включает следующие разделы: - расчеты на прочность при простых видах нагружения (растяжение- сжатие, кручение, изгиб); - основы теории напряжений и деформаций; - расчеты на прочность при сложном нагружении; - энергетический метод определения перемещений; - расчет статически неопределимых систем; - устойчивость сжатых стержней; - расчет с учетом сил инерции; - прочность при напряжениях, циклически изменяющихся во времени.

2. Компетенции обучающегося, формируемые в результате освоения дисциплины

Планируемые результаты освоения ОП ВО (компетенции)	Планируемые результаты обучения по дисциплине
ОПК-8 Способен участвовать в разработке обобщенных вариантов решения проблем, связанных с машиностроительными производствами, выборе оптимальных вариантов прогнозируемых последствий решения на основе их анализа	Знает: - Основные положения механики деформируемого твердого тела; Умеет: - Формулировать задачи расчета элементов конструкций на прочность; представлять реальные объекты в виде адекватных расчетных схем; формулировать ограничения, соответствующие выбранной схематизации; Имеет практический опыт: - Расчета конструкций на прочность;
ОПК-9 Способен участвовать в разработке проектов изделий машиностроения	Знает: - Формулировать задачи расчета элементов конструкций на прочность и долговечность; представлять реальные объекты в виде адекватных расчетных схем; формулировать

	ограничения, соответствующие выбранной схематизации; Умеет: – Применять полученные знания сопротивления материалов при проектировании конкретных машиностроительных изделий; Имеет практический опыт: – Применения полученных знаний о сопротивлении материалов при проектировании конкретных машиностроительных изделий;
ПК-7 Способен принимать участие в разработке проектов средств технологического оснащения машиностроительных производств с учетом технологических, конструкторских, эксплуатационных, эстетических, экономических и управленческих параметров, в том числе с использованием современных информационных технологий, алгоритмов и программ выбора и расчетов параметров, а также участвовать в мероприятиях по эффективному использованию материалов, оборудования, инструментов, технологической оснастки	Знает: - Сопротивление материалов в объеме выполняемой работы; - Методики прочностных и жесткостных расчетов;

3. Место дисциплины в структуре ОП ВО

Перечень предшествующих дисциплин, видов работ учебного плана	Перечень последующих дисциплин, видов работ
1.О.15 Теоретическая механика, 1.О.14.02 Инженерная графика, 1.О.14.01 Начертательная геометрия	1.Ф.10 Автоматизированное проектирование технологической оснастки, 1.О.18 Детали машин и основы конструирования, Производственная практика, технологическая (проектно-технологическая) практика (8 семестр)

Требования к «входным» знаниям, умениям, навыкам студента, необходимым при освоении данной дисциплины и приобретенным в результате освоения предшествующих дисциплин:

Дисциплина	Требования
1.О.15 Теоретическая механика	Знает: - Теоретическую механику в объеме выполняемой работы;, – Основные понятия и аксиомы механики, операции с системами сил, действующими на твердое тело; - Постановки классических задач теоретической механики; основные понятия и аксиомы законы, принципы теоретической механики фундаментальные понятия кинематики и кинетики, основные законы равновесия и движения материальных объектов; Умеет: - Решать типовые задачи кинематики, статики и динамики при проектировании машиностроительных изделий;,- Оценивать корректность поставленной задачи; применять основные законы теоретической механики; Имеет практический опыт: –

	<p>Самостоятельной работы, практического использования методов теоретической механики для решения задач в области конструкторско-технологического обеспечения машиностроительных производств; -</p> <p>Использования методов математического моделирования статического, кинематического и динамического состояния механических систем;</p>
1.О.14.01 Начертательная геометрия	<p>Знает: - Методы проецирования и построения изображений геометрических фигур, принципы графического изображения деталей и узлов;</p> <p>Умеет: - Анализировать форму предметов в натуре и по чертежам; - Моделировать предметы по их изображениям;- Решать различные позиционные и метрические задачи на основе методов построения изображений геометрических фигур, относящиеся к этим фигурам; Имеет практический опыт: - Решения метрических задач, построения пространственных объектов на чертежах;- Проецирования и изображения пространственных форм на плоскости проекций;</p>
1.О.14.02 Инженерная графика	<p>Знает: - Требования стандартов Единой системы конструкторской документации (ЕСКД) и Единой системы технической документации (ЕСТД) к оформлению и составлению чертежей, методы решения инженерно-геометрических задач на чертеже; - Единую систему конструкторской документации; Умеет: - Читать чертежи; решать инженерно-геометрические задачи на чертеже; применять нормативные документы и государственные стандарты, необходимые для оформления чертежей и другой конструкторско-технологической документации; - Разрабатывать и оформлять конструкторскую документацию;- Оформлять комплекты конструкторской документации; Имеет практический опыт: - Чтения чертежей; решения инженерно-геометрических задач на чертеже; применения нормативных документов и государственных стандартов, необходимых для оформления чертежей и другой конструкторско-технологической документации; - Разработки и оформления конструкторской документации;</p>

4. Объём и виды учебной работы

Общая трудоемкость дисциплины составляет 6 з.е., 216 ч., 24,75 ч.
контактной работы

Вид учебной работы	Всего часов	Распределение по семестрам в часах
		Номер семестра

		4	5
Общая трудоёмкость дисциплины	216	144	72
<i>Аудиторные занятия:</i>	24	16	8
Лекции (Л)	12	8	4
Практические занятия, семинары и (или) другие виды аудиторных занятий (ПЗ)	8	4	4
Лабораторные работы (ЛР)	4	4	0
<i>Самостоятельная работа (СРС)</i>	177,25	119,75	57,5
с применением дистанционных образовательных технологий	0		
Выполнение расчетно- графического задания №2 "Расчеты на прочность и жесткость при простых видах нагружения"	38	38	0
Подготовка к зачету	45,75	45.75	0
Выполнение расчетно- графического задания №3 "Анализ напряженного состояния и расчеты на прочность при сложном сопротивлении"	37,5	0	37.5
Выполнение расчетно- графического задания №1 "Анализ внутренних силовых факторов в стержневых системах"	36	36	0
Подготовка к экзамену	20	0	20
Консультации и промежуточная аттестация	14,75	8,25	6,5
Вид контроля (зачет, диф.зачет, экзамен)	-	зачет	экзамен

5. Содержание дисциплины

№ раздела	Наименование разделов дисциплины	Объем аудиторных занятий по видам в часах			
		Всего	Л	ПЗ	ЛР
1	Введение. Геометрическая модель объекта, модель нагружения, модель материала. Внутренние силы. Метод сечений. Внутренние силовые факторы. Понятие о напряжении и деформациях в точке тела. Основные принципы сопротивления материалов	2	2	0	0
2	Расчеты на прочность при простых видах нагружения (растяжение-сжатие, кручение, изгиб)	18	8	6	4
3	Основы теории напряженного и деформированного состояния. Расчеты на прочность при сложном нагружении стержня	4	2	2	0

5.1. Лекции

№ лекции	№ раздела	Наименование или краткое содержание лекционного занятия	Кол-во часов
1	1	Введение. Проблема прочности в технике и основные направления ее решения. Объекты расчета и их расчетные схемы. Геометрическая модель объекта, модель нагружения, модель материала. Внутренние силы. Метод сечений. Внутренние силовые факторы. Понятие о напряжении и деформациях в точке тела. Основные принципы сопротивления материалов	2
2	2	Растяжение-сжатие. Напряжения в поперечном и наклонных сечениях. Продольная и поперечная деформации стержня. Закон Гука при растяжении-сжатии. Свойства материалов при растяжении и сжатии. Механические характеристики металлов и конструкционных материалов Расчеты на прочность при растяжении-сжатии	2
3	2	Сдвиг и кручение. Напряженное состояние, механические свойства	2

		материалов при чистом сдвиге, закон Гука. Кручение. Определение касательных напряжений и угловых перемещений при кручении прямого стержня круглого сечения. Определение касательных напряжений и угловых перемещений при кручении прямого стержня прямоугольного и тонкостенных поперечных сечений. Расчеты на прочность и жесткость при кручении. Рациональные формы поперечных сечений	
4	2	Изгиб. Классификация видов изгиба. Определение кривизны изогнутой оси и нормальных напряжений в поперечном сечении стержня при прямом чистом изгибе. Касательные напряжения при поперечном изгибе. Перемещения при прямом изгибе. Условие прочности и жесткости при прямом изгибе. Касательные напряжения при поперечном изгибе. Перемещения при прямом изгибе. Условие прочности и жесткости при прямом изгибе	2
5	2	Расчеты на прочность при косом изгибе и внецентренном растяжении и сжатии	2
6	3	Применение гипотез пластичности и критериев прочности к расчету стержня при сложном нагружении	2

5.2. Практические занятия, семинары

№ занятия	№ раздела	Наименование или краткое содержание практического занятия, семинара	Кол-во часов
1	2	Расчеты на прочность при растяжении- сжатии	2
2	2	Расчеты на прочность при кручении.	2
3	2	Расчеты на прочность при изгибе. Балки из пластичного материала	2
4	3	Расчеты на прочность при сложном нагружении балок из пластичного материала	2

5.3. Лабораторные работы

№ занятия	№ раздела	Наименование или краткое содержание лабораторной работы	Кол-во часов
1	2	Лабораторная работа. Испытания на растяжение и сжатие. Диаграммы деформирования. Определение характеристик прочности и пластичности	2
2	2	Лабораторная работа. Определение упругих характеристик материалов при растяжении и кручении	2

5.4. Самостоятельная работа студента

Выполнение СРС			
Подвид СРС	Список литературы (с указанием разделов, глав, страниц) / ссылка на ресурс	Семестр	Кол-во часов
Выполнение расчетно- графического задания №2 "Расчеты на прочность и жесткость при простых видах нагружения"	Контрольные задания для расчетно-графических работ по сопротивлению материалов: учебное пособие/ А.О.Щербакова, П.А.Тараненко, Н.Ю.Исаева; под ред. В.А.Ващука.- Челябинск: Изд- во ЮУрГУ, 2008.- Ч.1.- 96 с., основные задачи: 21, 22, 24, 26, 31 дополнительные задачи 29	4	38
Подготовка к зачету	Феодосьев, В. И. Сопротивление	4	45,75

	материалов Учеб. для вузов. - 10-е изд., перераб. и доп. - М.: Издательство МГТУ им. Н. Э. Баумана, 2000. - с.8-215; Ермаков, П. И. Прикладная механика. Контрольные тесты [Текст] учеб. пособие П. И. Ермаков, О. П. Колосова ; Юж.-Урал. гос. ун-т, Каф. Приклад. механика, динамика и прочность машин ; ЮУрГУ. - Челябинск: Издательство ЮУрГУ, 2005. - с.4-31		
Выполнение расчетно- графического задания №3 "Анализ напряженного состояния и расчеты на прочность при сложном сопротивлении"	Контрольные задания для расчетно-графических работ по сопротивлению материалов: учебное пособие/ А.О.Щербакова, В.А.Ващук, П.А.Тараненко- Челябинск: Изд- во ЮУрГУ, 2010.- Ч.12- 70 с, основные задачи: 37, 40, 44, 45 дополнительные задачи 38, 39, 46	5	37,5
Выполнение расчетно- графического задания №1 "Анализ внутренних силовых факторов в стержневых системах"	Контрольные задания для расчетно-графических работ по сопротивлению материалов: учебное пособие/ А.О.Щербакова, П.А.Тараненко, Н.Ю.Исаева; под ред. В.А.Ващука.- Челябинск: Изд- во ЮУрГУ, 2008.- Ч.1.- 96 с., основные задачи: 2, 5, 7, 9, 12 дополнительные задачи 1, 3, 6, 15	4	36
Подготовка к экзамену	Феодосьев, В. И. Сопротивление материалов Учеб. для вузов. - 10-е изд., перераб. и доп. - М.: Издательство МГТУ им. Н. Э. Баумана, 2000. - с.225-372, с. 471-516	5	20

6. Фонд оценочных средств для проведения текущего контроля успеваемости, промежуточной аттестации

Контроль качества освоения образовательной программы осуществляется в соответствии с Положением о балльно-рейтинговой системе оценивания результатов учебной деятельности обучающихся.

6.1. Контрольные мероприятия (КМ)

№ КМ	Се-местр	Вид контроля	Название контрольного мероприятия	Вес	Макс. балл	Порядок начисления баллов	Учитывается в ПА
1	4	Текущий контроль	Выполнение расчетно-графического задания №1. Контроль усвоения разделов 1 и 2. Выполнение обязательно	1	5	Проверка РГР осуществляется по окончании изучения соответствующего раздела дисциплины. РГР должны быть выполнены и оформлены в соответствии с требованиями методических указаний кафедры. При оценивании результатов мероприятия используется балльно-	зачет

						рейтинговая система оценивания результатов учебной деятельности обучающихся (утверждена приказом ректора от 24.05.2019 г. № 179) Критерии начисления баллов (за РГР): - расчетная и графическая части выполнены верно – 5 баллов - расчетная и графическая части выполнены верно, но имеются недочеты не влияющие на конечный результат – 4 баллов - расчетная часть выполнена верно, в графической части есть замечания – 3 баллов - в расчетной части есть замечания, метод выполнения графической части выбран верный – 2 баллов - в расчетной и графической частях есть грубые замечания, но ход выполнения верен – 1 балла - работа не представлена или содержит грубые ошибки – 0 баллов	
2	4	Текущий контроль	Тестирование: основные положения, внутренние силовые факторы	1	20	Тест состоит из 20 вопросов, позволяющих оценить сформированность компетенций. На ответы отводится 20 минут. Правильный ответ на вопрос соответствует 1 баллу. Неправильный ответ на вопрос соответствует 0 баллов. Максимальное количество баллов – 20.	зачет
3	4	Текущий контроль	Защита расчетно-графического задания №1	1	10	При защите РГР студенту выдаются 2 задачи, которые необходимо решить. Время на выполнение 90 минут, после чего студент сдает решенные задачи преподавателю. При оценивании результатов мероприятия используется балльно-рейтинговая система оценивания результатов учебной деятельности обучающихся (утверждена приказом ректора от 24.05.2019 г. № 179) Критерии начисления баллов (за каждую задачу): - расчетная и графическая части выполнены верно – 5 баллов - расчетная и графическая части выполнены верно, но имеются недочеты не влияющие на конечный результат – 4 баллов - расчетная часть выполнена верно, в графической части есть замечания – 3 баллов - в расчетной части есть замечания, метод выполнения графической части выбран верный – 2 баллов - в расчетной и графической частях есть грубые замечания, но ход	зачет

						выполнения верен – 1 балла - работа не представлена или содержит грубые ошибки – 0 баллов	
4	4	Текущий контроль	Выполнение расчетно-графического задания №2. Контроль усвоения разделов 1 и 2. Выполнение обязательно.	1	5	Проверка РГР осуществляется по окончании изучения соответствующего раздела дисциплины. РГР должны быть выполнены и оформлены в соответствии с требованиями методических указаний кафедры. При оценивании результатов мероприятия используется балльно-рейтинговая система оценивания результатов учебной деятельности обучающихся (утверждена приказом ректора от 24.05.2019 г. № 179) Критерии начисления баллов (за РГР): - расчетная и графическая части выполнены верно – 5 баллов - расчетная и графическая части выполнены верно, но имеются недочеты не влияющие на конечный результат – 4 баллов - расчетная часть выполнена верно, в графической части есть замечания – 3 баллов - в расчетной части есть замечания, метод выполнения графической части выбран верный – 2 баллов - в расчетной и графической частях есть грубые замечания, но ход выполнения верен – 1 балла - работа не представлена или содержит грубые ошибки – 0 баллов	зачет
5	4	Текущий контроль	Испытания на растяжение и сжатие. Диаграммы деформирования. Определение характеристик прочности и пластичности. Выполнение обязательно.	1	5	Осуществляется индивидуально. Студентом предоставляется оформленный отчет. Оценивается качество оформления, правильность выводов и ответы на вопросы (задаются 2 вопроса). При оценивании результатов мероприятия используется балльно-рейтинговая система оценивания результатов учебной деятельности обучающихся (утверждена приказом ректора от 24.05.2019 г. № 179) Общий балл при оценке складывается из следующих показателей (за каждую лабораторную работу): - выполнены необходимые расчеты и определены требуемые параметры диаграммы растяжения – 2 балла; оформление работы соответствует требованиям – 1 балл; правильный ответ на один вопрос – 1 балл Максимальное количество баллов – 5.	зачет
6	4	Текущий	Определение	1	5	Осуществляется индивидуально.	зачет

		контроль	упругих характеристик материалов при растяжении и кручении. Выполнение обязательно.			Студентом предоставляется оформленный отчет. Оценивается качество оформления, правильность выводов и ответы на вопросы (задаются 2 вопроса). При оценивании результатов мероприятия используется балльно-рейтинговая система оценивания результатов учебной деятельности обучающихся (утверждена приказом ректора от 24.05.2019 г. № 179) Общий балл при оценке складывается из следующих показателей (за каждую лабораторную работу): - выполнены необходимые расчеты и определены требуемые параметры диаграммы растяжения – 2 балла; оформление работы соответствует требованиям – 1 балл; правильный ответ на один вопрос – 1 балл Максимальное количество баллов – 5.	
7	4	Текущий контроль	Защита расчетно-графического задания №2	1	10	При защите РГР студенту выдаются 2 задачи, которые необходимо решить. Время на выполнение 90 минут, после чего студент сдает решенные задачи преподавателю. При оценивании результатов мероприятия используется балльно-рейтинговая система оценивания результатов учебной деятельности обучающихся (утверждена приказом ректора от 24.05.2019 г. № 179) Критерии начисления баллов (за каждую задачу): - расчетная и графическая части выполнены верно – 5 баллов - расчетная и графическая части выполнены верно, но имеются недочеты не влияющие на конечный результат – 4 баллов - расчетная часть выполнена верно, в графической части есть замечания – 3 баллов - в расчетной части есть замечания, метод выполнения графической части выбран верный – 2 баллов - в расчетной и графической частях есть грубые замечания, но ход выполнения верен – 1 балла - работа не представлена или содержит грубые ошибки – 0 баллов	зачет
8	4	Промежуточная аттестация	Зачет. Контроль освоения разделов 1 и 2.	-	40	На зачете происходит оценивание учебной деятельности обучающихся по дисциплине на основе полученных оценок за контрольно-рейтинговые мероприятия текущего контроля и промежуточной аттестации. При оценивании	зачет

					результатов мероприятий используется балльно-рейтинговая система оценивания результатов учебной деятельности обучающихся (утверждена приказом ректора от 24.05.2019 г. № 179). Зачетная работа содержит 20 вопросов базового уровня, которые оцениваются максимально в 2 балла каждый, Максимальное количество баллов, которое студент может набрать на зачете, составляет 40 баллов. Шкала оценивания вопросов базового уровня: 2 балла – ответ верен, ошибок нет; 0 баллов – ответ не верен; Зачет: Величина рейтинга обучающегося по дисциплине 60 ... 100% Не зачет - величина рейтинга обучающегося 0...59 %		
9	5	Текущий контроль	Расчетно-графическое задание №3. Выполнение обязательно.	1	20	Проверка РГР осуществляется по окончании изучения соответствующего раздела дисциплины. РГР должны быть выполнены и оформлены в соответствии с требованиями методических указаний кафедры. При оценивании результатов мероприятия используется балльно-рейтинговая система оценивания результатов учебной деятельности обучающихся (утверждена приказом ректора от 24.05.2019 г. № 179) Критерии начисления баллов (за каждую задачу расчетно-графической работы; всего 4 задачи): - расчетная и графическая части выполнены верно – 5 баллов - расчетная и графическая части выполнены верно, но имеются недочеты не влияющие на конечный результат – 4 баллов - расчетная часть выполнена верно, в графической части есть замечания – 3 баллов - в расчетной части есть замечания, метод выполнения графической части выбран верный – 2 баллов - в расчетной и графической частях есть грубые замечания, но ход выполнения верен – 1 балла - работа не представлена или содержит грубые ошибки – 0 баллов	экзамен
10	5	Промежуточная аттестация	Защита расчетно-графического задания №3	-	20	При защите РГР студенту выдаются 4 задачи, которые необходимо решить. Время на выполнение 90 минут, после чего студент сдает решенные задачи преподавателю.	экзамен

					<p>При оценивании результатов мероприятия используется балльно-рейтинговая система оценивания результатов учебной деятельности обучающихся (утверждена приказом ректора от 24.05.2019 г. № 179) Критерии начисления баллов (за каждую задачу): - расчетная и графическая части выполнены верно – 5 баллов - расчетная и графическая части выполнены верно, но имеются недочеты не влияющие на конечный результат – 4 баллов - расчетная часть выполнена верно, в графической части есть замечания – 3 баллов - в расчетной части есть замечания, метод выполнения графической части выбран верный – 2 баллов - в расчетной и графической частях есть грубые замечания, но ход выполнения верен – 1 балла - работа не представлена или содержит грубые ошибки – 0 баллов</p>		
11	5	Текущий контроль	Экзамен	1	60	<p>На экзамене происходит оценивание учебной деятельности обучающихся по дисциплине на основе полученных оценок за контрольно-рейтинговые мероприятия текущего контроля и промежуточной аттестации. При оценивании результатов учебной деятельности обучающегося по дисциплине используется балльно-рейтинговая система оценивания результатов учебной деятельности обучающихся (утверждена приказом ректора от 24.05.2019 г. № 179). Отлично: Величина рейтинга обучающегося по дисциплине 85...100 % Хорошо: Величина рейтинга обучающегося по дисциплине 75...84 % Удовлетворительно: величина рейтинга обучающегося по дисциплине 60...74 % Неудовлетворительно: Величина рейтинга обучающегося по дисциплине 0...59 % К экзамену допускаются студенты, сдавшие текущие контрольные работы. Максимальное количество баллов за экзамен -40. Промежуточная аттестация включает два мероприятия: компьютерное тестирование и решение одной задачи. Контрольные мероприятия промежуточной аттестации</p>	экзамен

					<p>проводятся во время экзамена. Тест состоит из 20 вопросов, позволяющих оценить сформированность компетенций. На ответы отводится 1 час. Правильный ответ на вопрос соответствует 1 баллу. Неправильный ответ на вопрос соответствует 0 баллов. Задача состоит из расчетной и графической части. На решение задачи отводится 1 час. Критерии оценивания решения задачи: - расчет и график выполнены верно – 20 баллов; - расчет выполнен верно, график имеет недочеты – 16 баллов; - расчет имеет недочеты, принцип построения графика верен – 12 балла; - расчет и график имеют недочеты – 8 балла; - расчет и график имеют грубые замечания – 4 балла; - задача не выполнена – 0 баллов.</p>
--	--	--	--	--	--

6.2. Процедура проведения, критерии оценивания

Вид промежуточной аттестации	Процедура проведения	Критерии оценивания
экзамен	<p>На экзамене происходит оценивание учебной деятельности обучающихся по дисциплине на основе полученных оценок за контрольно-рейтинговые мероприятия текущего контроля и промежуточной аттестации. При оценивании результатов учебной деятельности обучающегося по дисциплине используется балльно-рейтинговая система оценивания результатов учебной деятельности обучающихся (утверждена приказом ректора от 24.05.2019 г. № 179). Отлично: Величина рейтинга обучающегося по дисциплине 85...100 % Хорошо: Величина рейтинга обучающегося по дисциплине 75...84 % Удовлетворительно: Величина рейтинга обучающегося по дисциплине 60...74 % Неудовлетворительно: Величина рейтинга обучающегося по дисциплине 0...59 %.</p>	<p>В соответствии с пп. 2.5, 2.6 Положения</p>
зачет	<p>На зачете происходит оценивание учебной деятельности обучающихся по дисциплине на основе полученных оценок за контрольно-рейтинговые мероприятия текущего контроля и промежуточной аттестации. При оценивании результатов мероприятий используется балльно-рейтинговая система оценивания результатов учебной деятельности обучающихся (утверждена приказом ректора от 24.05.2019 г. № 179). Зачет: Величина рейтинга обучающегося по дисциплине 60 ... 100% Не зачет - величина рейтинга обучающегося 0...59 %.</p>	<p>В соответствии с пп. 2.5, 2.6 Положения</p>

6.3. Паспорт фонда оценочных средств

Компетенции	Результаты обучения	№ КМ									
		1	2	3	4	5	6	7	8	9	10

ОПК-8	Знает: - Основные положения механики деформируемого твердого тела;	+	+	+	+	+	+	+	+	+	+	+	+	+	+	+	+	+	+
ОПК-8	Умеет: - Формулировать задачи расчета элементов конструкций на прочность; представлять реальные объекты в виде адекватных расчетных схем; формулировать ограничения, соответствующие выбранной схематизации;	+	+	+	+	+	+	+	+	+	+	+	+	+	+	+	+	+	+
ОПК-8	Имеет практический опыт: - Расчета конструкций на прочность;																		
ОПК-9	Знает: - Формулировать задачи расчета элементов конструкций на прочность и долговечность; представлять реальные объекты в виде адекватных расчетных схем; формулировать ограничения, соответствующие выбранной схематизации;																		
ОПК-9	Умеет: – Применять полученные знания сопротивления материалов при проектировании конкретных машиностроительных изделий;																		
ОПК-9	Имеет практический опыт: – Применения полученных знаний о сопротивлении материалов при проектировании конкретных машиностроительных изделий;																		
ПК-7	Знает: - Сопротивление материалов в объеме выполняемой работы; - Методики прочностных и жесткостных расчетов;	+																	

Типовые контрольные задания по каждому мероприятию находятся в приложениях.

7. Учебно-методическое и информационное обеспечение дисциплины

Печатная учебно-методическая документация

а) основная литература:

1. Феодосьев, В. И. Сопротивление материалов Учеб. для вузов. - 10-е изд., перераб. и доп. - М.: Издательство МГТУ им. Н. Э. Баумана, 2000. - 590,[1] с.
2. Ермаков, П. И. Прикладная механика. Контрольные тесты [Текст] учеб. пособие П. И. Ермаков, О. П. Колосова ; Юж.-Урал. гос. ун-т, Каф. Приклад. механика, динамика и прочность машин ; ЮУрГУ. - Челябинск: Издательство ЮУрГУ, 2005. - 32, [1] с. ил. электрон. версия

б) дополнительная литература:

1. Ицкович, Г. М. Руководство к решению задач по сопротивлению материалов Учеб. пособие для высш. техн. учеб. заведений Г. М. Ицкович, Л. С. Минин, А. И. Винокуров ; Под ред. Л. С. Минина. - 3-е изд., перераб. и доп. - М.: Высшая школа, 2001. - 591, [1] с. ил.
2. Кононов, Н. М. Метод сечений. Построение эпюр внутренних силовых факторов [Текст] учеб. пособие Н. М. Кононов, К. М. Кононов, О. С. Буслаева ; Юж.-Урал. гос. техн. ун-т, Каф. Приклад. механика, динамика и прочность машин ; ЮУрГУ. - Челябинск: Издательство ЮУрГУ, 1998. - 79, [1] с. ил.

в) отечественные и зарубежные журналы по дисциплине, имеющиеся в библиотеке:

Не предусмотрены

г) методические указания для студентов по освоению дисциплины:

1. Контрольные задания для расчетно- графических работ по сопротивлению материалов: учебное пособие/ А.О.Щербакова, П.А.Тараненко, Н.Ю.Исаева; под ред. В.А.Ващука.- Челябинск: Изд- во ЮУрГУ, 2008.- Ч.1.- 96 с.

2. Контрольные задания для расчетно- графических работ по сопротивлению материалов: учебное пособие/ А.О.Щербакова, В.А.Ващук, П.А.Тараненко- Челябинск: Изд- во ЮУрГУ, 2010.- Ч.12- 70 с

3. Колпаков, В.П. Сопротивление материалов. Учебное пособие для лабораторных работ /В.П.колпаков, А.В.Понькин, Е.Е.Рихтер. - Челябинск: ЮУрГУ, 2014.

из них: учебно-методическое обеспечение самостоятельной работы студента:

1. Контрольные задания для расчетно- графических работ по сопротивлению материалов: учебное пособие/ А.О.Щербакова, П.А.Тараненко, Н.Ю.Исаева; под ред. В.А.Ващука.- Челябинск: Изд- во ЮУрГУ, 2008.- Ч.1.- 96 с.

2. Контрольные задания для расчетно- графических работ по сопротивлению материалов: учебное пособие/ А.О.Щербакова, В.А.Ващук, П.А.Тараненко- Челябинск: Изд- во ЮУрГУ, 2010.- Ч.12- 70 с

3. Колпаков, В.П. Сопротивление материалов. Учебное пособие для лабораторных работ /В.П.колпаков, А.В.Понькин, Е.Е.Рихтер. - Челябинск: ЮУрГУ, 2014.

Электронная учебно-методическая документация

№	Вид литературы	Наименование ресурса в электронной форме	Библиографическое описание
1	Дополнительная литература	Электронный каталог ЮУрГУ	Порошин В.Б. Расчеты на прочность-это просто!- Учебное пособие.. https://lib.susu.ru/ftd?base=SUSU_METHOD1&key=000566817?base=S
2	Дополнительная литература	Электронный каталог ЮУрГУ	Порошин В.Б. Начинаем учить сопромат (Ведение в курс сопротивл пособие. Под ред. проф. И.Я.Березина. – Челябинск: Изд-во ЮУрГУ, https://lib.susu.ru/ftd?base=SUSU_METHOD&key=000414710?base=SU
3	Дополнительная литература	Электронный каталог ЮУрГУ	Кузьменко, Б. П. Руководство к решению задач по сопротивлению ма учеб. пособие / Б. П. Кузьменко, С. И. Шульженко ; Юж.-Урал. гос. у ЮУрГУ Челябинск , 2016. - 55 с. https://lib.susu.ru/ftd?base=SUSU_METHOD&key=000551018?base=SU
4	Основная литература	Электронно-библиотечная система издательства Лань	Феодосьев, В. И. Сопротивление материалов : учебное пособие / В. И. Феодосьев. — Москва : МГТУ им. Баумана, 2018. — 542 с. — ISBN 978-5-7038-481 Лань : электронно-библиотечная система. — URL: https://e.lanbook.com/boo (16.09.2021). — Режим доступа: для авториз. пользователей.
5	Дополнительная литература	Электронно-библиотечная система издательства Лань	Степин, П. А. Сопротивление материалов : учебник / П. А. Степин. – Петербург : Лань, 2021. — 320 с. — ISBN 978-5-8114-1038-5. — Тек электронно-библиотечная система. — URL: https://e.lanbook.com/boo (07.10.2021). — Режим доступа: для авториз. пользователей.
6	Основная литература	Электронно-библиотечная система	Сопротивление материалов : учебник / Б. Е. Мельников, Л. К. Парши — Санкт-Петербург : Лань, 2020. — 576 с. — ISBN 978-5-8114-4740- электронно-библиотечная система. — URL: https://e.lanbook.com/boo

		издательства Лань	07.10.2021). — Режим доступа: для авториз. пользователей.
7	Дополнительная литература	Образовательная платформа Юрайт	Атапин, В. Г. Сопротивление материалов. Сборник заданий с примерами для вузов / В. Г. Атапин. — 2-е изд., испр. и доп. — Москва: Юрайт, 2021. — 151 с. — (Высшее образование). — ISBN 978-5-534-04129-3. — Текст : электронный // Образовательная платформа Юрайт [сайт]. — URL: https://urait.ru/bc (дата обращения: 07.10.2021).

Перечень используемого программного обеспечения:

1. Microsoft-Windows(бессрочно)
2. Microsoft-Office(бессрочно)

Перечень используемых профессиональных баз данных и информационных справочных систем:

Нет

8. Материально-техническое обеспечение дисциплины

Вид занятий	№ ауд.	Основное оборудование, стенды, макеты, компьютерная техника, предустановленное программное обеспечение, используемое для различных видов занятий
Практические занятия и семинары	319 (2)	Учебная аудитория, оборудованная доской, проектором и экраном
Лекции	204 (3г)	Поточная аудитория, оборудованная компьютером, мультимедийным проектором и экраном
Зачет, диф.зачет	319 (2)	Учебная аудитория, оборудованная доской, проектором и экраном
Лабораторные занятия	029 (1)	Лаборатория сопротивления материалов, оборудованная учебными стендами и испытательными машинами
Контроль самостоятельной работы	319 (2)	Учебная аудитория, оборудованная доской, проектором и экраном
Экзамен	319 (2)	Учебная аудитория, оборудованная доской, проектором и экраном