


УТВЕРЖДАЮ:
Руководитель направления



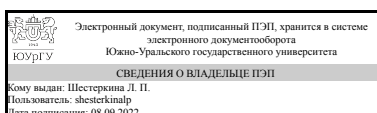
А. Б. Черediakova

РАБОЧАЯ ПРОГРАММА

дисциплины 1.Ф.13 Цифровой монтаж
для направления 42.03.01 Реклама и связи с общественностью
уровень Бакалавриат
форма обучения заочная
кафедра-разработчик Журналистика, реклама и связи с общественностью

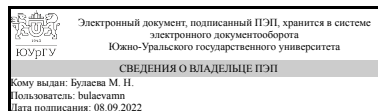
Рабочая программа составлена в соответствии с ФГОС ВО по направлению подготовки 42.03.01 Реклама и связи с общественностью, утверждённым приказом Минобрнауки от 08.06.2017 № 512

Зав.кафедрой разработчика,
д.филол.н., доц.



Л. П. Шестеркина

Разработчик программы,
преподаватель



М. Н. Булаева

1. Цели и задачи дисциплины

Дисциплина «Цифровой монтаж» предназначена для формирования у студентов представлений об истории и теориях монтажа, знакомства с техникой и технологиями создания теле-, видеоматериалов, радиоматериалов, а также для получения практических навыков монтажа видеоматериалов.

Краткое содержание дисциплины

Дисциплина изучается в 8 семестре. В результате изучения дисциплины, студенты должны изучить основные цифровые технологии редактирования и монтажа видео, научиться применять технологии нелинейного монтажа в профессиональной деятельности. Форма итогового контроля: зачет

2. Компетенции обучающегося, формируемые в результате освоения дисциплины

Планируемые результаты освоения ОП ВО (компетенции)	Планируемые результаты обучения по дисциплине
ПК-4 Способен применять в профессиональной деятельности основные технологические решения, технические средства, приемы и методы онлайн и оффлайн коммуникаций	Знает: Основные преимущества цифровых технологий редактирования и монтажа видео Умеет: Применять технологии нелинейного монтажа в профессиональной деятельности Имеет практический опыт: Применения технологий нелинейного монтажа в профессиональной деятельности

3. Место дисциплины в структуре ОП ВО

Перечень предшествующих дисциплин, видов работ учебного плана	Перечень последующих дисциплин, видов работ
1.Ф.02 Основы интегрированных коммуникаций (рекламы и связей с общественностью), 1.Ф.05 Основы компьютерного дизайна	1.Ф.14 Конвергенция в медиасреде, 1.Ф.09 Практикум по видам профессиональной деятельности

Требования к «входным» знаниям, умениям, навыкам студента, необходимым при освоении данной дисциплины и приобретенным в результате освоения предшествующих дисциплин:

Дисциплина	Требования
1.Ф.02 Основы интегрированных коммуникаций (рекламы и связей с общественностью)	Знает: Этапы планирования и организации интегрированных маркетинговых коммуникаций в сфере рекламы и связей с общественностью, Основные технологии маркетинговых коммуникаций, технические приемы интеграции коммуникационных средств коммуникаций, приемы и методы интегрированных онлайн и оффлайн маркетинговых коммуникаций Умеет: Формулировать концепцию интегрированных маркетинговых коммуникаций, планировать, разрабатывать коммуникационные программы и проводить оценку их эффективности,

	Разрабатывать комплекс маркетинговых коммуникаций и применять технические средства для распространения контента маркетинговых коммуникаций, на основе приемов и методов онлайн и оффлайн воздействия. Имеет практический опыт: Планирования и разработки коммуникационных проектов в области рекламы и связей с общественностью на основе интегрированного подхода, Применения онлайн и оффлайн технологий продвижения предмета маркетинговых коммуникаций, основываясь на технологиях и технических средствах распространения контента.
1.Ф.05 Основы компьютерного дизайна	Знает: Программы растровой и векторной графики (Photoshop, Adobe Illustrator и Corel Draw), программы верстки и графические программы свободного доступа для создания рекламных продуктов (Adobe In Design и Canva) Умеет: "Работать в графических программах.Создавать графические рекламные продукты.Владеет инструментарием пакетов графических программ. " Имеет практический опыт: Имеет практический опыт создания визуальных графических рекламных продуктов – макетов листовок, плакатов, буклетов, открыток, обложек для книг и журналов.

4. Объём и виды учебной работы

Общая трудоемкость дисциплины составляет 2 з.е., 72 ч., 12,25 ч. контактной работы

Вид учебной работы	Всего часов	Распределение по семестрам
		в часах
		Номер семестра
		8
Общая трудоёмкость дисциплины	72	72
<i>Аудиторные занятия:</i>	8	8
Лекции (Л)	4	4
Практические занятия, семинары и (или) другие виды аудиторных занятий (ПЗ)	4	4
Лабораторные работы (ЛР)	0	0
<i>Самостоятельная работа (СРС)</i>	59,75	59,75
Подготовка к зачету	19,75	19.75
Подготовка к практическим занятиям	40	40
Консультации и промежуточная аттестация	4,25	4,25
Вид контроля (зачет, диф.зачет, экзамен)	-	зачет

5. Содержание дисциплины

№	Наименование разделов дисциплины	Объем аудиторных занятий по видам в часах
---	----------------------------------	---

раздела		Всего	Л	ПЗ	ЛР
1.	Монтажные теории	2	1	1	0
2.	Техника и технология видеомонтажа	4	2	2	0
3.	Цвет, изображение, звук	2	1	1	0

5.1. Лекции

№ лекции	№ раздела	Наименование или краткое содержание лекционного занятия	Кол-во часов
1	1.	Основные этапы в развитии практики и теории монтажа. Системы Л. Кулешова. Монтажные теории С. Эйзенштейна. В. Пудовкин и термин «фотогения». «Эффект Кулешова». Монтаж как особая система сбора видеок кадров. Технические приёмы. Художественная форма творческого мышления. Линейный монтаж. Нелинейный монтаж. Общая формула монтажа. Звуковое сопровождение. Монтажное восприятие экранного произведения.	1
1	2.	Типы и виды монтажа. Типы: внутрикадровый монтаж, межкадровый монтаж. Виды: повествовательный (описательный, тематический), параллельный, ассоциативно-образный, (интеллектуальный), метафора, дистанционный. Клиповый монтаж. Монтаж на движении. Принципы видеомонтажа. Монтажные листы. Анимационные эффекты. Совмещение сюжетной линии фрагментов со звуковой фонограммой. Титры.	1
2	2.	Композиция кадра. Кадр. План. Виды планов (дальний, общий, средний, поясной, крупный, макроплан). Двудеяная природа экранного кадра. Сущность кадра. Монтажная съёмка. Приёмы композиционного построения кадра. Монтаж на движение. Длительный монтаж, по фрагментам. Изменение оси общения движением камеры. Нейтральное направление. Плавный монтаж. Монтаж «встык». Соединение статичного и динамичного планов. Монтаж («выкадривание») с плавным движением, панорамная съёмка, трансфокационная съёмка). Конструктивный характер межкадрового монтажа. Ритмический монтаж.	1
2	3.	Монтаж и звук. Функции звука. Вертикальный монтаж. Звукозрительная полифония. Диалог на ТВ и в радиозфире. Монтажное построение телевизионного изображения. Цвет. Цветовое восприятие. Особенности монтажа. Цветовые решения на ТВ.	1

5.2. Практические занятия, семинары

№ занятия	№ раздела	Наименование или краткое содержание практического занятия, семинара	Кол-во часов
1.	1.	Простые склейки. Повествовательный монтаж. Монтажная фраза.	1
1	2.	Ассоциативно-образный монтаж (метафора). Ритмический монтаж. Дистанционный монтаж. Внутрикадровый монтаж. Монтаж на «движение».	1
2	2.	Ритмический монтаж. Дистанционный монтаж. Внутрикадровый монтаж. Монтаж на «движение».	1
2	3.	Нелинейный монтаж. Параллельный монтаж.	1

5.3. Лабораторные работы

Не предусмотрены

5.4. Самостоятельная работа студента

Выполнение СРС			
Подвид СРС	Список литературы (с указанием разделов, глав, страниц) / ссылка на ресурс	Семестр	Кол-во часов
Подготовка к зачету	<p>1. Пименов, В. И. Видеомонтаж. Практикум : учебное пособие для вузов / В. И. Пименов. — 2-е изд., испр. и доп. — Москва : Издательство Юрайт, 2022. — 159 с. — (Высшее образование). — ISBN 978-5-534-07628-8. — Текст : электронный // Образовательная платформа Юрайт [сайт]. — URL: https://urait.ru/bcode/491994 (дата обращения: 08.09.2022).</p> <p>2. Познин, В. Ф. Техника и технология СМИ. Радио- и тележурналистика : учебник и практикум для вузов / В. Ф. Познин. — Москва : Издательство Юрайт, 2021. — 362 с. — (Высшее образование). — ISBN 978-5-534-00656-8. — Текст : электронный // Образовательная платформа Юрайт [сайт]. — URL: https://urait.ru/bcode/469972 (дата обращения: 27.11.2021).</p> <p>3. Трищенко, Д. А. Техника и технологии рекламного видео : учебник и практикум для вузов / Д. А. Трищенко. — Москва : Издательство Юрайт, 2022. — 177 с. — (Высшее образование). — ISBN 978-5-534-11564-2. — Текст : электронный // Образовательная платформа Юрайт [сайт]. — URL: https://urait.ru/bcode/495892 (дата обращения: 08.09.2022).</p>	8	19,75
Подготовка к практическим занятиям	<p>1. Трищенко, Д. А. Техника и технологии рекламного видео : учебник и практикум для вузов / Д. А. Трищенко. — Москва : Издательство Юрайт, 2022. — 177 с. — (Высшее образование). — ISBN 978-5-534-11564-2. — Текст : электронный // Образовательная платформа Юрайт [сайт]. — URL: https://urait.ru/bcode/495892 (дата обращения: 08.09.2022).</p> <p>2. Познин, В. Ф. Техника и технология СМИ. Радио- и тележурналистика : учебник и практикум для вузов / В. Ф. Познин. — Москва : Издательство Юрайт, 2021. — 362 с. — (Высшее образование). — ISBN 978-5-534-00656-8. — Текст : электронный // Образовательная платформа Юрайт [сайт]. — URL: https://urait.ru/bcode/469972 (дата обращения: 27.11.2021).</p> <p>3. Пименов, В. И.</p>	8	40

	Видеомонтаж. Практикум : учебное пособие для вузов / В. И. Пименов. — 2-е изд., испр. и доп. — Москва : Издательство Юрайт, 2022. — 159 с. — (Высшее образование). — ISBN 978-5-534-07628-8. — Текст : электронный // Образовательная платформа Юрайт [сайт]. — URL: https://urait.ru/bcode/491994 (дата обращения: 08.09.2022).		
--	--	--	--

6. Фонд оценочных средств для проведения текущего контроля успеваемости, промежуточной аттестации

Контроль качества освоения образовательной программы осуществляется в соответствии с Положением о балльно-рейтинговой системе оценивания результатов учебной деятельности обучающихся.

6.1. Контрольные мероприятия (КМ)

№ КМ	Се-местр	Вид контроля	Название контрольного мероприятия	Вес	Макс. балл	Порядок начисления баллов	Учитывается в ПА
1	8	Промежуточная аттестация	Работа с фотоиллюстрациями	-	10	При оценивании результатов используется балльно-рейтинговая система оценивания результатов учебной деятельности обучающихся (утверждена приказом ректора от 24.05.2019 г. № 179) Задание оценивается по шкале от 0 до 10. Всего необходимо подготовить 5 фотографий в разных жанрах. Каждое фото оценивается по композиции, световому и цветовому решениям по шкале от 0 до 2 баллов (композиция: 1 балл – верное построение, 0 баллов – допущены значительные ошибки; световое решение: 0,5 балла – соблюдены правила работы со светом, 0 баллов – не соблюдены правила работы со светом, допущены грубые ошибки; цветовое решение: 0,5 балла – соблюдены правила работы с цветом, 0 баллов – не соблюдены правила работы с цветом, допущены грубые ошибки). Отсутствие материала – 0 баллов. Максимальный балл: 10	зачет
2	8	Текущий контроль	Монтажная фраза	1	15	Студенту необходимо самостоятельно выбрать 6-12 видеок кадров и из них составить монтажную фразу. При оценивании результатов используется балльно-рейтинговая	зачет

					<p>система оценивания результатов учебной деятельности обучающихся (утверждена приказом ректора от 24.05.2019 г. № 179)</p> <p>Критерии оценивания: соответствие законам монтажа, оригинальность, творческий подход. Каждый критерий оценивается по шкале от 0 до 5 баллов (0 – не выполнено, 1 – выполнено частично и с грубыми нарушениями, 2 – выполнено частично и с ошибками и недочетами, 3 – выполнено частично с незначительными недочетами, 4 – выполнено полностью с незначительными недочетами, 5 – выполнено полностью без ошибок и недочетов).</p> <p>За нарушение законов монтажа снимается от 1 до 5 баллов.</p> <p>Не предоставление материала – 0 баллов</p> <p>Максимальное количество баллов – 15.</p>		
3	8	Текущий контроль	Опрос	1	10	<p>В форме устного опроса проводится работа на практических занятиях, к которым студенты готовятся заранее по предложенным преподавателем вопросам и литературе. Общая оценка ставится по результатам работы студента на практических занятиях в течение семестра.</p> <p>Формы работы студента на практическом занятии:</p> <ul style="list-style-type: none"> - ответы на вопросы по теме занятия; - дополнения к ответам на вопросы по теме занятия. <p>При оценивании результатов мероприятия используется балльно-рейтинговая система оценивания результатов учебной деятельности обучающихся (утверждена приказом ректора от 24.05.2019 г. № 179).</p> <p>Критерии оценивания:</p> <p>Полный ответ на вопрос соответствует 2 баллам.</p> <p>Частично правильный ответ, дополнение к ответу соответствует 1 баллу.</p> <p>Максимальное количество баллов – 10.</p>	зачет
4	8	Текущий контроль	Монтаж видеоролика	1	25	<p>Студенту необходимо самостоятельно смонтировать информационный сюжет в соответствии с правилами</p>	зачет

					<p>композиции.</p> <p>При оценивании результатов используется балльно-рейтинговая система оценивания результатов учебной деятельности обучающихся (утверждена приказом ректора от 24.05.2019 г. № 179)</p> <p>Критерии оценивания: соответствие правилам композиции, умение размещать кадры в общую драматургию, оригинальность, творческий подход, соблюдение сроков выполнения.</p> <p>Каждый критерий оценивается по шкале от 0 до 5 баллов (0 – не выполнено, 1 – выполнено частично и с грубыми нарушениями, 2 – выполнено частично и с ошибками и недочетами, 3 – выполнено частично с незначительными недочетами, 4 – выполнено полностью с незначительными недочетами, 5 – выполнено полностью без ошибок и недочетов).</p> <p>За нарушение правил композиции снимается от 1 до 5 баллов.</p> <p>За нарушение сроков сдачи материала снимается от 1 до 5 баллов.</p> <p>Не предоставление материала – 0 баллов</p> <p>Максимальное количество баллов – 25.</p>		
5	8	Промежуточная аттестация	Зачет	-	40	<p>При оценивании результатов мероприятия используется балльно-рейтинговая система оценивания результатов учебной деятельности обучающихся (утверждена приказом ректора от 24.05.2019 г. № 179).</p> <p>Выставляется по накоплению результатов работы в семестре (если студент набрал 60 и более процентов за все виды работ) или проводится в виде устного ответа на вопросы (если студент набрал менее 60 процентов за все виды работ).</p> <p>При получении недостаточного количества баллов студент имеет право повысить рейтинг во время процедуры устного ответа на вопросы билета (2 вопроса в билете). При устном ответе на вопрос критерии оценивания следующие:</p> <p>Полный ответ на 2 вопроса с незначительными недочетами (затруднения с приведением примеров, пропуск некоторых пунктов темы) – 34-40 б.</p>	зачет

					<p>Недостаточно полный ответ на 2 вопроса билета, отсутствие примеров, неточности при формулировании терминов и определений – 30-33 б.</p> <p>Полный ответ на один вопрос билета, либо неполный и неточный ответ на 2 вопроса билета (ошибки, отсутствие примеров, слабое владение терминологией) – 24-29 б.</p> <p>Неудовлетворительный ответ на 2 вопроса билета, грубые ошибки – 0-23 б.</p> <p>Максимальный балл: 40</p>	
--	--	--	--	--	--	--

6.2. Процедура проведения, критерии оценивания

Вид промежуточной аттестации	Процедура проведения	Критерии оценивания
зачет	<p>При оценивании результатов мероприятия используется балльно-рейтинговая система оценивания результатов учебной деятельности обучающихся (утверждена приказом ректора от 24.05.2019 г. № 179). Аттестационное мероприятие (зачет) выставляется по накоплению результатов работы в семестре (если студент набрал 60 и более процентов за все виды работ) или проводится в виде устного ответа на вопросы (если студент набрал менее 60 процентов за все виды работ или желает повысить рейтинг). Устный ответ предполагает ответ на 2 вопроса билета из списка вопросов к зачету. На подготовку ответа отводится 30 минут.</p>	<p>В соответствии с пп. 2.5, 2.6 Положения</p>

6.3. Паспорт фонда оценочных средств

Компетенции	Результаты обучения	№ КМ				
		1	2	3	4	5
ПК-4	Знает: Основные преимущества цифровых технологий редактирования и монтажа видео	+	+	+	+	+
ПК-4	Умеет: Применять технологии нелинейного монтажа в профессиональной деятельности	+	+			+
ПК-4	Имеет практический опыт: Применения технологий нелинейного монтажа в профессиональной деятельности		+			+

Типовые контрольные задания по каждому мероприятию находятся в приложениях.

7. Учебно-методическое и информационное обеспечение дисциплины

Печатная учебно-методическая документация

а) основная литература:

1. Телевизионный журналист. Основы творческой деятельности [Текст] учеб. пособие для вузов И. Н. Апухтин и др.; под ред. М. А. Бережной. - М.: Аспект Пресс, 2017. - 216 с.

б) дополнительная литература:

1. Универсальная журналистика [Текст] учебник для вузов по направлениям 42.03.02 и 42.04.02 "Журналистика" Л. И. Белова и др.; под ред. Л. П. Шестеркиной. - М.: Аспект Пресс, 2016. - 478, [1] с. ил.

2. Шестеркина, Л. П. ЮУрГУ Методика телевизионной журналистики [Текст] учеб. пособие для вузов по направлению 030600 "Журналистика" специальности 030601 "Журналистика" Л. П. Шестеркина, Т. Д. Николаева. - М.: Аспект Пресс, 2012. - 223, [1] с.

в) отечественные и зарубежные журналы по дисциплине, имеющиеся в библиотеке:

1. Журналист ежемес. журн.: 12+ Издат. дом "Журналист" журнал. - М., 1914-

г) методические указания для студентов по освоению дисциплины:

1. Универсальная журналистика

из них: учебно-методическое обеспечение самостоятельной работы студента:

1. Универсальная журналистика

Электронная учебно-методическая документация

№	Вид литературы	Наименование ресурса в электронной форме	Библиографическое описание
1	Основная литература	Образовательная платформа Юрайт	Познин, В. Ф. Техника и технология СМИ. Радио- и тележурналистика : учебник и практикум для вузов / В. Ф. Познин. — Москва : Издательство Юрайт, 2021. — 362 с. — (Высшее образование). — ISBN 978-5-534-00656-8. — Текст : электронный // Образовательная платформа Юрайт [сайт]. — URL: https://urait.ru/bcode/469972 (дата обращения: 27.11.2021).
2	Дополнительная литература	Электронно-библиотечная система издательства Лань	Лобачева, М. В. Телевизионный репортаж: подготовка к эфиру : учебное пособие / М. В. Лобачева, О. Н. Жданова. — Чита : ЗабГУ, 2020. — 122 с. — ISBN 978-5-9293-2672-1. — Текст : электронный // Лань : электронно-библиотечная система. — URL: https://e.lanbook.com/book/173608 (дата обращения: 04.11.2021). — Режим доступа: для авториз. пользователей.
3	Основная литература	Образовательная платформа Юрайт	Трищенко, Д. А. Техника и технологии рекламного видео : учебник и практикум для вузов / Д. А. Трищенко. — Москва : Издательство Юрайт, 2022. — 177 с. — (Высшее образование). — ISBN 978-5-534-11564-2. — Текст : электронный // Образовательная платформа Юрайт [сайт]. — URL: https://urait.ru/bcode/495892 (дата обращения: 08.09.2022).
4	Основная литература	Образовательная платформа Юрайт	Пименов, В. И. Видеомонтаж. Практикум : учебное пособие для вузов / В. И. Пименов. — 2-е изд., испр. и доп. — Москва : Издательство Юрайт, 2022. — 159 с. — (Высшее образование). — ISBN 978-5-534-07628-8. — Текст : электронный // Образовательная платформа Юрайт [сайт]. — URL: https://urait.ru/bcode/491994 (дата обращения: 08.09.2022).

Перечень используемого программного обеспечения:

1. Adobe-Creative Suite Premium (Bridge, Illustrator, InDesign, Photoshop, Version Cue, Acrobat Professional, Dreamweaver, GoLive)(бессрочно)
2. Microsoft-Office(бессрочно)

Перечень используемых профессиональных баз данных и информационных справочных систем:

1. -База данных polpred (обзор СМИ)(бессрочно)

8. Материально-техническое обеспечение дисциплины

Вид занятий	№ ауд.	Основное оборудование, стенды, макеты, компьютерная техника, предустановленное программное обеспечение, используемое для различных видов занятий
Зачет, диф. зачет	1011 (1)	Специализированное рабочее место, предназначенное для оцифровки видео и аудиоматериалов, подготовленных с помощью съемочных комплектов, архивный сервер, комплект оборудования специализированного рабочего места телевизионного журналиста, съемочный комплект для внестудийной записи видео-и аудиосигналов
Самостоятельная работа студента	1011 (1)	Специализированное рабочее место, предназначенное для оцифровки видео и аудиоматериалов, подготовленных с помощью съемочных комплектов, архивный сервер, комплект оборудования специализированного рабочего места телевизионного журналиста, съемочный комплект для внестудийной записи видео-и аудиосигналов
Практические занятия и семинары	1011 (1)	Специализированное рабочее место, предназначенное для оцифровки видео и аудиоматериалов, подготовленных с помощью съемочных комплектов, архивный сервер, комплект оборудования специализированного рабочего места телевизионного журналиста, съемочный комплект для внестудийной записи видео-и аудиосигналов
Лекции	1011 (1)	Специализированное рабочее место, предназначенное для оцифровки видео и аудиоматериалов, подготовленных с помощью съемочных комплектов, архивный сервер, комплект оборудования специализированного рабочего места телевизионного журналиста, съемочный комплект для внестудийной записи видео-и аудиосигналов