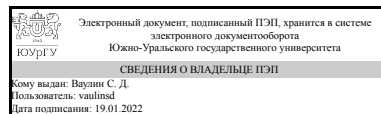


УТВЕРЖДАЮ
Директор института
Политехнический институт



С. Д. Ваулин

РАБОЧАЯ ПРОГРАММА практики

Практика Производственная практика, научно-исследовательская работа: проектное обучение

для направления 13.04.02 Электроэнергетика и электротехника

Уровень Магистратура

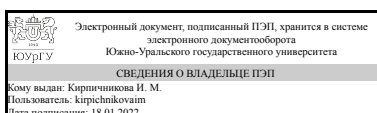
магистерская программа Электроэнергетические системы

форма обучения очная

кафедра-разработчик Электрические станции, сети и системы электроснабжения

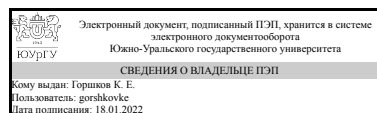
Рабочая программа составлена в соответствии с ФГОС ВО по направлению подготовки 13.04.02 Электроэнергетика и электротехника, утверждённым приказом Минобрнауки от 28.02.2018 № 147

Зав.кафедрой разработчика,
д.техн.н., проф.



И. М. Кирпичникова

Разработчик программы,
к.техн.н., доцент



К. Е. Горшков

1. Общая характеристика

Вид практики

Производственная

Тип практики

научно-исследовательская работа

Форма проведения

Дискретно по периодам проведения практик

Цель практики

Ознакомление студентов с областью профессиональной деятельности, а также содействие в закреплении и углублении теоретической подготовки. Приобретение ими практических навыков научно-исследовательской работы на этапах:

- поиска, обзора и анализа научно-технической литературы;
- постановки экспериментов и проведения исследований с применением имитационных программных средств;
- оформления результатов в виде научно-технических отчетов и рефератов.

Задачи практики

1. Поиск и анализ научно-технической информации и публикаций по заданной тематике
2. Изучение принципов научного исследования путем постановки экспериментов
3. Получение опыта в проведении исследований на имитационных виртуальных моделях
4. Изучение требований к оформлению научно-технических работ (отчетов и рефератов)
5. Получение опыта в составлении и оформлении научно-технических отчетов

Краткое содержание практики

Научно-исследовательская работа выполняется студентами самостоятельно с применением виртуальных моделей, созданных в среде LabVIEW. При выполнении научно-исследовательской работы каждому студенту выдается индивидуальный вариант задания, в соответствии с которыми ему необходимо подготовить и выполнить исследования цифрового двойника: трансформатора, линии электропередачи, синхронного генератора на виртуальной модели. Предварительно студент должен выполнить поиск и систематизацию научно-технической информации о цифровых двойниках в электроэнергетических системах, опираясь на учебную литературу и научные публикации из открытых источников. После этого студент должен оформить результаты поиска в виде отчета, включающего в себя краткий обзор найденных и изученных источников, а также результаты исследований на модели, постановку и описание экспериментов, обработку результатов и итоговые выводы по работе.

2. Компетенции обучающегося, формируемые в результате прохождения практики

Планируемые результаты освоения ОП ВО	Планируемые результаты обучения при прохождении практики
ПК-2 ПК-2. Способен участвовать в научно-исследовательской работе по видам профессиональной деятельности.	Знает: Способы и методы поиска научно-технической информации, требования к оформлению научно-технических публикаций. Принципы и организацию экспериментально-исследовательской работы
	Умеет: Находить и анализировать научно-техническую информацию и публикации по данной тематике. Проводить направленный поиск научно-технической информации, патентный поиск, разрабатывать и проводить научные эксперименты, обрабатывать результаты и оформлять научные отчёты
	Имеет практический опыт: постановки научного эксперимента и обработки полученных результатов. Составления научно-технических отчётов.

3. Место практики в структуре ОП ВО

Перечень предшествующих дисциплин, видов работ	Перечень последующих дисциплин, видов работ
Интеллектуальные электроэнергетические системы: проектное обучение	Производственная практика, научно-исследовательская работа: проектное обучение (2 семестр)

Требования к «входным» знаниям, умениям, навыкам студента, необходимым для прохождения данной практики и приобретенным в результате освоения предшествующих дисциплин:

Дисциплина	Требования
Интеллектуальные электроэнергетические системы: проектное обучение	Знает: Методы исследования и анализа режимов интеллектуальных электроэнергетических сетей и систем, Основное оборудование сложных электрических сетей и систем, выполненных с применением устройств интеллектуального управления. Схемы замещения и математические модели высоковольтных линий электропередачи, трансформаторов, синхронных генераторов, применяемые в расчёте установившихся режимов. Методы расчёта и моделирования установившихся режимов сложнозамкнутых электрических сетей.

	<p>Способы и методы регулирования и оптимизации параметров режимов электрических сетей и основы компенсации реактивных нагрузок.</p> <p>Умеет: Анализировать режимы и условия работы электрооборудования путем обобщения результатов исследования, Разрабатывать программы инновационного развития электроэнергетических сетей и систем. Выполнять расчёты и оптимизировать режимы работы электрических сетей и систем, выполненных с применением устройств интеллектуального управления</p> <p>Имеет практический опыт: Исследования режимов и условий работы электрооборудования интеллектуальных электроэнергетических сетей и систем, технико-экономического расчёта и анализа режимов сложнзамкнутых электрических сетей с применением ЭВМ и специализированных программных средств</p>
--	--

4. Объём практики

Общая трудоемкость практики составляет зачетных единиц 12, часов 432, недель 16.

5. Содержание практики

№ раздела (этапа)	Наименование или краткое содержание вида работ на практике	Кол-во часов
1	Организационное собрание. Ознакомление с целью, задачами НИР, с требованиями к отчету и с порядком получения зачета. Выдача индивидуального задания.	2
2	Поиск и анализ учебной и научно-технической литературы по теме применения цифровых двойников в электроэнергетике Обзор найденных литературных источников, формирование выводов по теме.	150
3	Исследование цифрового двойника на виртуальной модели в LabVIEW: 1. Изучение логики виртуальной модели в LabVIEW 2. Формирование блок-схем алгоритмов и составление формул, реализованных в модели 3. Постановка и проведение экспериментов на модели, имитирующей цифровой двойник по варианту: силовой трансформатор на подстанции, высоковольтная кабельная линия или синхронный генератора с системой самовозбуждения 4. Обработка результатов исследований	150
4	Подготовка и оформление отчета	129

6. Формы отчетности по практике

По окончанию практики, студент предоставляет на кафедру пакет документов, который включает в себя:

- дневник прохождения практики, включая индивидуальное задание и характеристику работы практиканта организацией;
- отчет о прохождении практики.

Формы документов утверждены распоряжением заведующего кафедрой от 22.05.2019 №309-05-03-14-25.

7. Фонд оценочных средств для проведения текущего контроля успеваемости, промежуточной аттестации обучающихся по практике

Вид промежуточной аттестации – дифференцированный зачет. Контроль качества освоения образовательной программы осуществляется в соответствии с Положением о балльно-рейтинговой системе оценивания результатов учебной деятельности обучающихся.

7.1. Контрольные мероприятия (КМ)

№ КМ	Семестр	Вид контроля	Название контрольного мероприятия	Вес	Макс.балл	Порядок начисления баллов	Учитывае
1	1	Текущий контроль	Проверка отчета	1	60	Отчет должен быть выполнен и оформлен по установленному шаблону в соответствии с индивидуальным заданием и согласно требованиям кафедры. Критерии начисления баллов: 60 баллов - если отчет выполнен на заданную тему, оформлен правильно и аккуратно, графики, схемы и чертежи выполнены в соответствии с требованиями ЕСКД/МЭК/СТО, объем отчета не ниже требуемого; 45 баллов - если имеются помарки, опечатки или незначительные замечания к его оформлению; 36 балла - если есть замечания к оформлению отчета, но нет замечаний к его содержанию и объему, в остальных случаях начинается 0 баллов. Отчет	дифференцированный зачет

						засчитывается, если его оценка составила не менее 36 баллов (60%), в противном случае преподаватель возвращает отчет студенту на исправление и доработку.	
2	1	Промежуточная аттестация	Дифференцированный зачет	-	40	<p>Баллы начисляются за ответы на вопросы преподавателя. Студенту задаются два вопроса. Ответ на каждый вопрос оценивается максимум в 20 баллов. За правильный развернутый ответ на поставленный вопрос начисляется 20 баллов. Если ответ неполон или неточен или допущены ошибки, но при этом студент дал правильный исчерпывающий ответ на дополнительный или наводящий вопрос, то начисляется 15 баллов. Если ответ студента на дополнительный/наводящий вопрос неполон или неточен, то 12 баллов. В остальных случаях 0 баллов. Для студентов, набравших в сумме 0 баллов за ответы на оба вопроса, мероприятие не засчитывается и расчёт итогового рейтинга по практике не производится.</p>	дифференцированный зачет

7.2. Процедура проведения, критерии оценивания

Дифференцированный зачет проводится в форме устного опроса. В аудитории, где проводится дифференцированный зачет, одновременно присутствует не более 10-15 человек. Для допуска к зачету студент должен предоставить преподавателю комплект документов, включающий в себя: проверенный отчет по практике, заполненный дневник и характеристику с подписями лица, отвечавшего за студента во время прохождения им практики. Каждому студенту индивидуально задаются вопросы из списка, студент отвечает устно, при этом оперирует информацией из предоставленных им документов. Дисциплина считается освоенной, если студент успешно сдал преподавателю зачет, предоставил все перечисленные выше документы и его итоговый рейтинг по практике составил не менее 60%. В этом случае в ведомость выставляется оценка: «отлично» – если итоговый рейтинг составил от 85 до 100%; «хорошо» – если составил от 75 до 84%;

«удовлетворительно» – если от 60 до 74%. В остальных случаях проставляется оценка – «неудовлетворительно».

7.3. Оценочные материалы

Компетенции	Результаты обучения	№ КМ	
		1	2
ПК-2	Знает: Способы и методы поиска научно-технической информации, требования к оформлению научно-технических публикаций. Принципы и организацию экспериментально-исследовательской работы	+	+
ПК-2	Умеет: Находить и анализировать научно-техническую информацию и публикации по данной тематике. Проводить направленный поиск научно-технической информации, патентный поиск, разрабатывать и проводить научные эксперименты, обрабатывать результаты и оформлять научные отчёты	+	+
ПК-2	Имеет практический опыт: постановки научного эксперимента и обработки полученных результатов. Составления научно-технических отчётов.	+	+

Фонды оценочных средств по каждому контрольному мероприятию находятся в приложениях.

8. Учебно-методическое и информационное обеспечение практики

Печатная учебно-методическая документация

а) основная литература:

1. Красовский, Г. И. Планирование эксперимента. - Минск: Издательство БГУ, 1982. - 302 с. ил.
2. Булатов, Б. Г. Основы LabVIEW для исследования задач энергетики [Текст : непосредственный] учеб. пособие по направлению 13.03.02 "Электроэнергетика и электротехника" (магистратура) Б. Г. Булатов ; Юж.-Урал. гос. ун-т, Каф. Электр. станции, сети и системы электроснабжения ; ЮУрГУ. - Челябинск: Издательский Центр ЮУрГУ, 2020. - 134, [1] с. ил.

б) дополнительная литература:

1. Рожкова, Л. Д. Электрооборудование электрических станций и подстанций [Текст] учебник для сред. проф. образования по специальностям 140206 "Электр. станции, сети и системы", 140203 "Релейная защита и автоматизация электроэнергет. систем" Л. Д. Рожкова, Л. К. Карнеева, Т. В. Чиркова. - 6-е изд., стер. - М.: Академия, 2009. - 446, [1] с. ил.

из них методические указания для самостоятельной работы студента:

1. Булатов, Б. Г. Основы LabVIEW для исследования задач энергетики: учеб. пособие по направлению 13.03.02 "Электроэнергетика и электротехника" (магистратура) Б. Г. Булатов ; Юж.-Урал. гос. ун-т, Каф. Электр. станции, сети и системы электроснабжения; ЮУрГУ. - Челябинск: Издательский Центр ЮУрГУ, 2020. - 134 с

Электронная учебно-методическая документация

№	Вид литературы	Наименование ресурса в электронной форме	Библиографическое описание
1	Методические пособия для самостоятельной работы студента	Учебно-методические материалы кафедры	Методические рекомендации по практике. Шаблон отчета. Примеры заполненных и оформленных документов https://edu.susu.ru/
2	Методические пособия для самостоятельной работы студента	Учебно-методические материалы кафедры	Программные модули цифровых двойников "TransformerDDP", "CableLine", "SG-SESHCTR", созданные в среде LabVIEW, и документация к ним http://edu.susu.ru/

9. Информационные технологии, используемые при проведении практики

Перечень используемого программного обеспечения:

1. Microsoft-Office(бессрочно)
2. -National Instruments(бессрочно)

Перечень используемых информационных справочных систем:

Нет

10. Материально-техническое обеспечение практики

Место прохождения практики	Адрес места прохождения	Основное оборудование, стенды, макеты, компьютерная техника, предустановленное программное обеспечение, обеспечивающие прохождение практики
Кафедра Электрические станции, сети и системы электроснабжения ЮУрГУ	454080, Челябинск, пр. Ленина, 76	<p>1. Лаборатория «Системы электроэнергетики с силовыми полупроводниковыми преобразователями» (ауд. 141 гл.к.):</p> <ul style="list-style-type: none"> - учебно-исследовательские лабораторные стенды «Силовые полупроводниковые преобразователя»; - исследовательский лабораторный комплекс «Активно-адаптивные электрические сети». <p>2. Лаборатория «Физического моделирования энергосистем» (ауд. 251 гл.к.):</p> <ul style="list-style-type: none"> - учебно-исследовательские лабораторные стенды «Универсальная физическая модель электрической системы»; - учебно-исследовательская лабораторная установка «Программируемый микроконтроллер FESTO» для моделирования логики устройств релейной защиты и автоматики. <p>3. Лаборатория «Релейная защита и автоматика энергосистем» (ауд. 143 гл.к.):</p> <ul style="list-style-type: none"> - учебно-исследовательские лабораторные стенды «Электромеханические и

полупроводниковые устройства релейной защиты»;

- учебно-исследовательский лабораторный комплекс «Цифровая МП подстанция»
- учебно-исследовательский лабораторный комплекс «Модель цифровой подстанции МЦП-СК»
- учебно-исследовательские лабораторные установки «Программируемый микроконтроллер ATmega» для моделирования логики устройств релейной защиты;
- учебно-исследовательская лабораторная установка на базе прибора РЕТОМ-41М для исследования характеристик устройств релейной защиты;
- учебно-исследовательский лабораторный комплекс «Терминалы интеллектуальных защит систем электроснабжения».

4. Лаборатория «Электромагнитной совместимости» (ауд. 143 гл.к.):

- исследовательский лабораторный комплекс для анализа электромагнитной обстановки на электростанциях и подстанциях.

5. Лаборатория «Диспетчерского управления энергосистемами» (ауд. 147 гл.к.):

- комплекс «Диспетчерский щит – тренажёр» для моделирования управления энергосистемой;
- исследовательский лабораторный комплекс «Автоматизированные системы контроля и учёта электроэнергии АСКУЭ-СК».
- программно-технический комплекс АСУ ТПЭ «Нева» для автоматизированного управления электроустановками;
- программно-технический комплекс АСУ ТП «Овация» для автоматизированного управления электростанциями.

6. Лаборатория «Электротехнических материалов» (ауд. 449 гл.к.):

- учебный комплекс «Электротехнические материалы».

7. Лаборатория «Электрическая часть станций и подстанций» (ауд. 141а гл.к.):

- силовой трансформатор ТМН-250 с разрезом;
- высоковольтное 6, 10, 110, 220 кВ и низковольтное 0,4 кВ коммутационное

		<p>оборудование станций и подстанций.</p> <ul style="list-style-type: none"> - ячейка из шести элегазовых выключателей нагрузки 10 кВ; - высоковольтные измерительные трансформаторы тока и напряжения разных марок; - разрезы силовых кабелей с изоляцией из сшитого полиэтилена номиналами 6, 10, 35, 110, 220 кВ, кабельная муфта напряжением 220 кВ с разрезом, выполненная из сшитого полиэтилена, муфта-переход из воздушной в кабельную линию. <p>8. Лаборатория «Техники высоких напряжений» (ауд. 141а гл.к.):</p> <ul style="list-style-type: none"> - комплекс учебно-исследовательских лабораторных установок для испытания изоляции импульсным напряжением от 10 до 1500 кВ; - комплекс учебно-исследовательских лабораторных установок для изучения и исследования перенапряжений в электроэнергетических сетях и защиты от перенапряжений; - учебно-исследовательская лабораторная установка «Воздушная линия электропередачи 110 кВ» с изоляторами разных марок; - учебно-исследовательская лабораторная установка «Пробой по поверхности изоляционных материалов».
ЮУрГУ, Отдел главного энергетика	454080, Челябинск, Ленина, 85	<p>Диспетчерский щит, действующее силовое оборудование, комплекты цифровых систем релейной защиты и автоматики. Когенераторы Petra 750 СХС, Elteco, Словакия. Теплообменники. Местный щит управления КГУ. Контроллеры. Отдельные устройства цифровых систем релейной защиты и автоматики.</p>