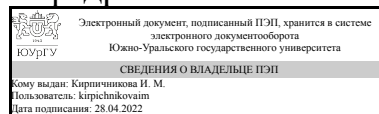


УТВЕРЖДАЮ:  
Заведующий выпускающей  
кафедрой



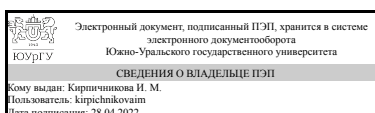
И. М. Кирпичникова

## РАБОЧАЯ ПРОГРАММА

**дисциплины** 1.Ф.П2.14 Разработка и проектирование электроэнергетических систем для направления 13.03.02 Электроэнергетика и электротехника  
**уровень** Бакалавриат  
**профиль подготовки** Электроэнергетические системы с интегрированной релейной защитой и автоматикой  
**форма обучения** очная  
**кафедра-разработчик** Электрические станции, сети и системы электроснабжения

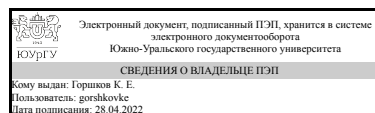
Рабочая программа составлена в соответствии с ФГОС ВО по направлению подготовки 13.03.02 Электроэнергетика и электротехника, утверждённым приказом Минобрнауки от 28.02.2018 № 144

Зав.кафедрой разработчика,  
д.техн.н., проф.



И. М. Кирпичникова

Разработчик программы,  
к.техн.н., доцент



К. Е. Горшков

## 1. Цели и задачи дисциплины

Целью дисциплины является углубленное изучение бакалаврами некоторых вопросов проектирования и расчета сложносвязанных электроэнергетических сетей и систем с напряжениями разных классов для применения полученных знаний при подготовке выпускной квалификационной работы. Задачи дисциплины: 1. Освоение бакалаврами методов механического расчета высоковольтных линий электропередач, выбора и расстановки опор по трассе линии электропередачи, выбора типов и сечения воздушных и кабельных линий, методов расчета и оптимизации установившихся режимов электрических сетей. 2. Получение практического опыта и навыков выбора и расчета параметров основного электрооборудования сложносвязанных электрических сетей и систем, включая механический расчет линий электропередач. 3. Применение полученных знаний при подготовке ВКР на этапе проектирования и анализа установившихся режимов электрической сети или сетевой части объекта, рассматриваемых в дипломной работе бакалавра

## Краткое содержание дисциплины

Конструкции линий электропередачи воздушных и кабельных. Типы опор и проводов. Параметры, характеристики, схемы замещения силовых агрегатов, воздушных и кабельных линий, трансформаторов и автотрансформаторов. Изучение характеристик нагрузок потребителей. Основные источники питания электроэнергией. Изучение методов расчёта установившихся режимов электрических сетей. Особенности расчета режимов с применением ПЭВМ. Основы проектирование элементов электрических сетей. Механический расчет высоковольтных линий электропередач. Регулирование и оптимизация параметров режимов в электрических сетях.

## 2. Компетенции обучающегося, формируемые в результате освоения дисциплины

Планируемые результаты освоения ОП ВО (компетенции)	Планируемые результаты обучения по дисциплине
ПК-1 Способен участвовать в проектировании объектов профессиональной деятельности	Знает: Параметры и характеристики электрических нагрузок. Условия и режимы работы электрооборудования в электрических сетях. Нормативно-техническую документацию и методы расчета режимов и выбора электрооборудования при проектировании объектов электроэнергетической системы Умеет: Применять инженерные методы расчета и выбора электрооборудования при проектировании объектов электроэнергетической системы Имеет практический опыт: Проектирования, анализа режимов и повышения экономичности работы сложных замкнутых электрических сетей

## 3. Место дисциплины в структуре ОП ВО

Перечень предшествующих дисциплин, видов работ учебного плана	Перечень последующих дисциплин, видов работ
Физические основы электроники, Техника высоких напряжений, Практикум по виду профессиональной деятельности, Электрооборудование высоковольтных подстанций, Переходные процессы, Применение программной среды Solidworks в электротехнологиях, Системы электроэнергетики с элементами силовой электроники, Проектирование электрических сетей, Электрический привод, Надежность электрических систем, Силовая полупроводниковая техника в энергетике и электротехнике, Электроэнергетические системы и сети, Электрические станции и подстанции, Электрические машины, Электроснабжение, Электрические и электронные аппараты	Не предусмотрены

Требования к «входным» знаниям, умениям, навыкам студента, необходимым при освоении данной дисциплины и приобретенным в результате освоения предшествующих дисциплин:

Дисциплина	Требования
Силовая полупроводниковая техника в энергетике и электротехнике	Знает: Соотношение для токов и напряжений вентилях, трансформатора, фильтра в зависимости от номинальных параметров нагрузки, Физико-математический аппарат и методы анализа электромагнитных процессов в схемах выпрямителей, инверторов, преобразователей частоты и др. преобразователей; методы экспериментального исследования управляемых выпрямителей, автономных инверторов Умеет: Выбрать вентили, фильтр, трансформатор и прочие элементы силовой полупроводниковой техники по справочным данным, Составить схему замещения преобразователя для определения выходного напряжения, напряжения на вентиле, на сглаживающем фильтре Имеет практический опыт: Компьютерных расчетов характеристик выбранного преобразователя, Экспериментального исследования при помощи осциллографа, измерительных приборов, автономных датчиков тока и напряжения
Надежность электрических систем	Знает: Основы теории надежности и ее приложения в электроэнергетике Умеет: Использовать показатели надежности при решении задач проектирования и эксплуатации в электроэнергетике Имеет практический опыт:

	Оценки надежности объектов электроэнергетической системы
Электрические и электронные аппараты	Знает: Основные характеристики аппаратов, которые применяются в современной электроэнергетике. Умеет: Выбирать основные типы электрических аппаратов для коммутации и защиты электрических цепей объектов профессиональной деятельности. Имеет практический опыт: Экспериментального исследования электрических аппаратов.
Проектирование электрических сетей	Знает: Методы расчета установившихся и переходных режимов электрических сетей Умеет: Рассчитывать режимы электрической сети с применением ЭВМ Имеет практический опыт: Алгоритмизации решения математических задач, связанных с проектированием электрических сетей
Применение программной среды Solidworks в электротехнологиях	Знает: Основные технологии автоматизированной разработки электронной документации по эскизным, техническим и рабочим проектам. Умеет: Разрабатывать 3-D модели элементов объектов профессиональной деятельности. Имеет практический опыт: Нахождения наилучшего конструкционного варианта объектов профессиональной деятельности.
Электрооборудование высоковольтных подстанций	Знает: Виды, устройство и принципы работы основного электротехнического оборудования. Нормативные документы, определяющие требования к выбору электротехнического оборудования при проектировании объектов электроэнергетической системы Умеет: Пользоваться нормативными документами Имеет практический опыт: Выбора и проверки основного электротехнического оборудования при проектировании объектов электроэнергетической системы
Электрические станции и подстанции	Знает: Параметры основного электротехнического оборудования электроэнергетики: синхронных генераторов, силовых трансформаторов, коммутационных аппаратов, измерительных трансформаторов тока и напряжения, Нормативные документы, определяющие требования к выбору электрических схем электроэнергетических объектов, правила устройства электроустановок, нормы технологического проектирования подстанций, схемы принципиальные электрических распределительных устройств подстанций напряжением 35-750 кВ. Умеет: Находить и определять параметры высоковольтного электрооборудования по справочным, каталожным, нормативным и др. документам, Пользоваться нормативными документами и методиками проектирования

	<p>электроэнергетических объектов Имеет практический опыт: Выбора основного высоковольтного электрооборудования и расчета его параметров, Работы с нормативно-техническими документами</p>
<p>Системы электроэнергетики с элементами силовой электроники</p>	<p>Знает: Виды и принципы работы полупроводниковых преобразователей, применяемых в устройствах управления режимами электроэнергетической системы Умеет: Сопоставлять по свойствам и параметрам силовые преобразователи, различающиеся по схемам и способам управления Имеет практический опыт: Расчета и анализа режимов электроэнергетической системы с устройствами управления, реализованными на базе силовой электроники</p>
<p>Физические основы электроники</p>	<p>Знает: Принцип действия диодов, транзисторов, тиристоров, интегральных микросхем, их характеристики и параметры; основы расчета простейших схем силовых преобразователей и аналоговых электронных усилителей Умеет: Использовать методы анализа линейных и нелинейных электрических цепей для расчета простейших схем силовых преобразователей на основе полупроводниковых приборов. Выбирать элементы электронных схем для решения поставленной задачи; анализировать и описывать физические процессы, протекающие в полупроводниковых приборах. Имеет практический опыт: Моделирования простейших схем силовых преобразователей и аналоговых электронных усилителей. Экспериментального исследования характеристик и правильного выбора полупроводниковых приборов; способами управления электронными устройствами.</p>
<p>Практикум по виду профессиональной деятельности</p>	<p>Знает: Параметры основного электротехнического оборудования электроэнергетических систем. Способы и методы расчета нормальных и аварийных режимов работы электрических сетей. Принципы построения и функционирования устройств релейной защиты и автоматики в электрических сетях, Параметры режимов работы основного электротехнического оборудования электроэнергетических систем Умеет: Находить и определять параметры основного электротехнического оборудования по справочным, каталожным и нормативным документам. Анализировать аварийные режимы в электрических сетях. Разрабатывать схемы и логику устройств релейной защиты и автоматики, Применять технические средства для измерения и контроля токов и напряжений Имеет практический опыт: Решения задач проектирования объектов электроэнергетической</p>

	системы, Измерения, контроля и оценки эксплуатационных параметров электротехнического оборудования
Переходные процессы	<p>Знает: Виды, причины и последствия возникновения коротких замыканий в электроэнергетических системах, средства и способы ограничения токов КЗ Умеет: Выполнять измерения параметров переходных процессов в условиях физической модели простейшей электрической системы. Находить справочную, паспортную или каталожную информацию и использовать ее для расчета переходных процессов и их параметров Имеет практический опыт: Расчета токов короткого замыкания при проектировании объектов электроэнергетической системы</p>
Электроснабжение	<p>Знает: Основные принципы построения электрических сетей систем электроснабжения, типовые схемы и приоритетные области их использования, достоинства и недостатки типовых схем, Основные источники информации по направлению профессиональной деятельности Умеет: Пользоваться при эксплуатации СЭС справочной литературой и нормативными материалами, Анализировать и систематизировать информацию, извлечённую из различных источников, необходимую для решения конкретных задач в области проектирования систем электроснабжения с учётом требований нормативных документов Имеет практический опыт: Составления схем замещения СЭС и определения параметров их элементов, Проведения простейших расчётов, связанных с проектированием систем электроснабжения</p>
Техника высоких напряжений	<p>Знает: Основные электрофизические процессы, происходящие в изоляционных конструкциях при воздействии высоких напряжений. Особенности внешней и внутренней изоляции высоковольтных электроустановок, Виды воздействующих на изоляцию при эксплуатации напряжений и перенапряжений и основные способы и средства защиты от них Умеет: Анализировать влияние различных факторов на электрическую прочность и устройство изоляционных конструкций, Проводить измерения высокого напряжения. Применять защитные средства при работе на высоковольтных электроустановках Имеет практический опыт: Выбора и рационального использования средств защиты изоляции электроустановок, Проведения высоковольтных испытаний</p>
Электрический привод	<p>Знает: Назначение, элементную базу, характеристики и регулировочные свойства электроприводов с двигателями постоянного и</p>

	<p>переменного тока, Математическое описание, схемы включения, основные параметры и элементы проектирования электроприводов</p> <p>Умеет: Применять, эксплуатировать и производить выбор электрических аппаратов, машин, электрического привода; проводить типовые лабораторные испытания электрических приводов; анализировать параметры и требования источников питания, а также характеристики нагрузки, как основы технического задания для проектирования электроприводов и их компонентов,</p> <p>Использовать приближенные методы расчета и выбора основных элементов электрических приводов; разрабатывать и анализировать простые модели электроприводов и их элементов</p> <p>Имеет практический опыт: Проведения стандартных испытаний электроэнергетического и электротехнического оборудования и систем; навыками анализа простых моделей электроприводов, Расчета, проектирования и конструирования электроэнергетического и электротехнического оборудования и систем</p>
<p>Электроэнергетические системы и сети</p>	<p>Знает: Физико-математический аппарат для моделирования режимов работы электрической сети. Методы расчета звена электропередачи. Методы проведения экспериментов для оценки режимов работы электрической сети, Об основных научно-технических проблемах и перспективах развития электроэнергетических систем и сетей. О способах и средствах транспорта электрической энергии. Об общих закономерностях физических процессов в электроэнергетических системах. О конструктивном выполнении высоковольтных линий электропередачи</p> <p>Умеет: Применять основы теории передачи и распределения электрической энергии при решении задач эксплуатации, правила устройства электроустановок при эксплуатации электрических сетей, методы анализа параметров режима электрической сети. Обработать результаты измерений и экспериментов, Применять основы теории передачи и распределения электрической энергии при решении задач проектирования, правила устройства электроустановок при проектировании электрических сетей, общепринятые методы расчёта установившихся режимов в электроэнергетических системах</p> <p>Имеет практический опыт: Экспериментального исследования режимов работы элементов электрической сети и анализа условий и параметров их работы, Расчёта режимов электроэнергетических систем общеизвестными методами</p>

Электрические машины	<p>Знает: Виды электрических машин и их основные характеристики; эксплуатационные требования к различным видам электрических машин; инструментарий для измерения и контроля основных параметров технологического процесса; показатели качества технологического процесса и методы их определения, Теоретические предпосылки проектирования электрических машин и методы их расчета, Способы обеспечения требуемых выходных характеристик электрических машин</p> <p>Умеет: Контролировать правильность получаемых данных и выводов; применять и производить выбор электроэнергетического и электротехнического оборудования: электрических машин; интерпретировать экспериментальные данные и сопоставлять их с теоретическими положениями, Решать вопросы проектирования электрических машин различной мощности, различных видов и различного назначения, Сформулировать требования к параметрам и выходным характеристикам электрических машин с учетом работы их в конкретных электротехнологических установках Имеет практический опыт: Исполнения современных технических средства в профессиональной области; опытом работы с приборами и установками для экспериментальных исследований; опытом экспериментальных исследований режимов работы технических устройств и объектов электроэнергетики и электротехники, Работы с технической и справочной литературой; навыками работы в прикладных пакетах MathCAD, MATLAB, Simulink, Практического применения стандартных методик расчёта выходных параметров электрических машин различного типа исполнения</p>
----------------------	--

#### 4. Объём и виды учебной работы

Общая трудоемкость дисциплины составляет 3 з.е., 108 ч., 48,25 ч. контактной работы

Вид учебной работы	Всего часов	Распределение по семестрам в часах
		Номер семестра
		8
Общая трудоёмкость дисциплины	108	108
<i>Аудиторные занятия:</i>	48	48
Лекции (Л)	36	36
Практические занятия, семинары и (или) другие виды аудиторных занятий (ПЗ)	12	12



Лабораторные работы (ЛР)	0	0
Самостоятельная работа (СРС)	53,75	53,75
с применением дистанционных образовательных технологий	0	
Выполнение семестрового задания	40	40
Подготовка к зачету	13,75	13.75
Консультации и промежуточная аттестация	6,25	6,25
Вид контроля (зачет, диф.зачет, экзамен)	-	зачет

## 5. Содержание дисциплины

№ раздела	Наименование разделов дисциплины	Объем аудиторных занятий по видам в часах			
		Всего	Л	ПЗ	ЛР
1	Общие сведения об электроэнергетических системах	2	2	0	0
2	Электрические нагрузки	6	4	2	0
3	Принципиальные схемы и конструктивные элементы электрических сетей 6-750 кВ	8	8	0	0
4	Методы исследования режимов сложносвязанных электрических систем	10	8	2	0
5	Элементы проектирования электрических сетей 6-750 кВ	22	14	8	0

### 5.1. Лекции

№ лекции	№ раздела	Наименование или краткое содержание лекционного занятия	Кол-во часов
1	1	Введение. Общие сведения об электроэнергетических системах.	2
2	2	Электрические нагрузки. График нагрузок.	2
3	2	Характеристики нагрузок электроэнергетическим систем	2
4	3	Принципиальные электрические схемы электрических сетей, электростанций и подстанций напряжением 6-750 кВ. Особенности режимов и условий их работы на примере действующих объектов электроэнергетики РФ	4
5	3	Характеристики и параметры элементов электрических сетей напряжением 6-750 кВ. Параметры силовых агрегатов, повышающих и понижающих трансформаторов, кабельных и воздушных линий электропередачи, устройств управления режимами в электрических сетях.	4
6	4	Особенности расчета установившихся режимов в электрических сетях разного класса напряжения. Итерационные методы расчета потокораспределения и напряжений в узлах сети, сходимость итерационных методов.	4
7	4	Основные условия существования установившегося режима. Понятие статической устойчивости и её оценка.	2
8	4	Особенности расчета установившихся режимов на ПЭВМ. Применение программы "NetWorks" для расчета установившихся режимов и оценки электрических потерь в сложносвязанных электросетях 6-220 кВ	2
9	5	Виды и конструкция опор воздушных линий электропередач напряжением 6-750 кВ. Изоляторы и линейная арматура.	4
10	5	Климатические условия и их влияние на механическую прочность проводов	2
11	5	Механический расчёт проводов и воздушных линий электропередач. Общие сведения	4

12	5	Качество электрической энергии и его обеспечение в проектируемой сети	2
13	5	Способы и методы повышения экономичности работы электрических сетей	2

## 5.2. Практические занятия, семинары

№ занятия	№ раздела	Наименование или краткое содержание практического занятия, семинара	Кол-во часов
1	2	Графики электрических нагрузок. Основных характеристики.	2
2	4	Расчет нормальных и послеаварийных установивших режимов в сложнзамкнутой электрической сети 110-220-500 кВ на ПЭВМ	2
3	5	Оценка механической прочности монометаллических проводов	2
4	5	Оценка механической прочности сталеалюминиевых проводов	2
5	5	Расчет воздушных линий электропередач на механическую прочность	4

## 5.3. Лабораторные работы

Не предусмотрены

## 5.4. Самостоятельная работа студента

Выполнение СРС			
Подвид СРС	Список литературы (с указанием разделов, глав, страниц) / ссылка на ресурс	Семестр	Кол-во часов
Выполнение семестрового задания	1. Комиссарова, Е. Д. Передача и распределение электрической энергии [Текст] Ч. 1 учеб. пособие для самостоят. работы Е. Д. Комиссарова, А. В. Коржов ; под ред. Е. Д. Комиссаровой ; Юж.-Урал. гос. ун-т, Каф. Электр. станции, сети и системы ; ЮУрГУ. - Челябинск: Издательство ЮУрГУ, 2007. - 139, [1] с. ил. электрон. версия 2. Воронцова, О. А. Основы механического расчета опор воздушных линий электропередачи : учебно-методическое пособие / О. А. Воронцова, Т. В. Дружинина, А. А. Мироненко. — 2-е изд., перераб. — Екатеринбург : УрФУ, 2015. — 60 с. — ISBN 978-5-7996-1398-3. — Текст : электронный // Лань : электронно-библиотечная система. — URL: <a href="https://e.lanbook.com/book/99013">https://e.lanbook.com/book/99013</a> (дата обращения: 27.01.2022). — Режим доступа: для авториз. пользователей.	8	40
Подготовка к зачету	1. Комиссарова, Е. Д. Передача и распределение электрической энергии [Текст] Ч. 1 учеб. пособие для самостоят. работы Е. Д. Комиссарова, А. В. Коржов ; под ред. Е. Д. Комиссаровой ; Юж.-Урал. гос. ун-т, Каф. Электр. станции, сети и системы ; ЮУрГУ. - Челябинск: Издательство ЮУрГУ, 2007. - 139, [1] с.	8	13,75

	ил. электрон. версия 2. Воронцова, О. А. Основы механического расчета опор воздушных линий электропередачи : учебно-методическое пособие / О. А. Воронцова, Т. В. Дружинина, А. А. Мироненко. — 2-е изд., перераб. — Екатеринбург : УрФУ, 2015. — 60 с. — ISBN 978-5-7996-1398-3. — Текст : электронный // Лань : электронно-библиотечная система. — URL: <a href="https://e.lanbook.com/book/99013">https://e.lanbook.com/book/99013</a> (дата обращения: 27.01.2022). — Режим доступа: для авториз. пользователей.		
--	--	--	--

## 6. Фонд оценочных средств для проведения текущего контроля успеваемости, промежуточной аттестации

Контроль качества освоения образовательной программы осуществляется в соответствии с Положением о балльно-рейтинговой системе оценивания результатов учебной деятельности обучающихся.

### 6.1. Контрольные мероприятия (КМ)

№ КМ	Се-местр	Вид контроля	Название контрольного мероприятия	Вес	Макс. балл	Порядок начисления баллов	Учитывается в ПА
1	8	Текущий контроль	Проверка семестрового задания	1	60	Задание/работа должна быть выполнена и оформлена по установленному шаблону в соответствии с индивидуальным заданием и согласно требованиям кафедры. Критерии начисления баллов: 60 баллов – если расчетная и графическая части выполнены верно; 48 баллов – если имеются недочеты, не влияющие на конечный результат; 36 баллов – если расчетная часть выполнена верно, а к графической части имеются замечания; 24 балла – если есть замечания к расчетной части; 12 балла – если в расчетной или графической частях есть грубые ошибки; в остальных случаях 0 баллов. Работа засчитывается, если её оценка составила не менее 36 баллов (60%), в противном случае преподаватель возвращает работу студенту на исправление или доработку.	зачет
2	8	Промежуточная аттестация	Зачет	-	40	Баллы начисляются за выполненные задания в билете. Билет содержит четыре задания. За каждое задание может быть начислено максимум 10 баллов. Критерии оценивания выполненного задания: 10 баллов – если задание выполнено верно; 8 баллов – если имеются недочеты, не влияющие на конечный результат; 6 баллов	зачет

					– если допущены ошибки в вычислениях, но ход решения при этом верный; 4 балла – если допущены не грубые ошибки в формулах и выражениях, но ход решения при этом верный; 2 балла – если есть грубые ошибки; в остальных случаях 0 баллов. Мероприятие засчитывается, если студент набрал не менее 24 баллов (60%). Если прохождение мероприятия является обязательным, то для студентов, набравших меньшее число баллов, мероприятие не засчитывается и расчёт итогового рейтинга по дисциплине не производится.	
--	--	--	--	--	---	--

## 6.2. Процедура проведения, критерии оценивания

Вид промежуточной аттестации	Процедура проведения	Критерии оценивания
зачет	Зачет проводится в письменной форме по билетам. В аудитории, где проводится зачет, одновременно присутствует не более 10-15 человек. Каждому студенту выдается билет, в котором содержится четыре задания. Для выполнения заданий дается не более 1,5 аст. часа. Дисциплина считается освоенной, если итоговый рейтинг по дисциплине составил не менее 60%. При этом в ведомость выставляется оценка «зачтено». В противном случае проставляется – «не зачтено».	В соответствии с пп. 2.5, 2.6 Положения

## 6.3. Паспорт фонда оценочных средств

Компетенции	Результаты обучения	№ КМ	
		1	2
ПК-1	Знает: Параметры и характеристики электрических нагрузок. Условия и режимы работы электрооборудования в электрических сетях. Нормативно-техническую документацию и методы расчета режимов и выбора электрооборудования при проектировании объектов электроэнергетической системы	+	+
ПК-1	Умеет: Применять инженерные методы расчета и выбора электрооборудования при проектировании объектов электроэнергетической системы	+	+
ПК-1	Имеет практический опыт: Проектирования, анализа режимов и повышения экономичности работы сложных замкнутых электрических сетей	+	+

Типовые контрольные задания по каждому мероприятию находятся в приложениях.

## 7. Учебно-методическое и информационное обеспечение дисциплины

### Печатная учебно-методическая документация

#### а) основная литература:

1. Комиссарова, Е. Д. Передача и распределение электрической энергии [Текст] Ч. 1 учеб. пособие для самостоят. работы Е. Д. Комиссарова, А. В. Коржов ; под ред. Е. Д. Комиссаровой ; Юж.-Урал. гос. ун-т, Каф. Электр. станции, сети и системы ; ЮУрГУ. - Челябинск: Издательство ЮУрГУ, 2007. - 139, [1] с. ил. электрон. версия

2. Лыкин, А. В. Электрические системы и сети Учеб. пособие по направлению 140200 "Электроэнергетика" А. В. Лыкин. - М.: Университетская книга: Логос, 2006

*б) дополнительная литература:*

1. Идельчик, В. И. Электрические системы и сети Учеб. для электроэнерг. специальностей вузов В. И. Идельчик. - М.: Энергоатомиздат, 1989. - 592 с. ил.

2. Рожкова, Л. Д. Электрооборудование электрических станций и подстанций Учеб. по специальностям 1001 "Электрические станции, сети и системы", 2102 "Релейная защита и автоматизация электроэнергетических систем" Л. Д. Рожкова, Л. К. Карнеева, Т. В. Чиркова. - 2-е изд., стер. - М.: Академия, 2005. - 446,[1] с.

*в) отечественные и зарубежные журналы по дисциплине, имеющиеся в библиотеке:*  
Не предусмотрены

*г) методические указания для студентов по освоению дисциплины:*

1. Комиссарова, Е. Д. Передача и распределение электрической энергии [Текст] Ч. 2 учеб. пособие для самостоят. работы Е. Д. Комиссарова ; Юж.-Урал. гос. ун-т, Каф. Электр. станции, сети и системы ; ЮУрГУ. - Челябинск: Издательский Центр ЮУрГУ, 2010. - 157, [1] с. ил. электрон. версия

2. Комиссарова, Е. Д. Передача и распределение электрической энергии [Текст] Ч. 1 учеб. пособие для самостоят. работы Е. Д. Комиссарова, А. В. Коржов ; под ред. Е. Д. Комиссаровой ; Юж.-Урал. гос. ун-т, Каф. Электр. станции, сети и системы ; ЮУрГУ. - Челябинск: Издательство ЮУрГУ, 2007. - 139, [1] с. ил. электрон. версия

*из них: учебно-методическое обеспечение самостоятельной работы студента:*

1. Комиссарова, Е. Д. Передача и распределение электрической энергии [Текст] Ч. 2 учеб. пособие для самостоят. работы Е. Д. Комиссарова ; Юж.-Урал. гос. ун-т, Каф. Электр. станции, сети и системы ; ЮУрГУ. - Челябинск: Издательский Центр ЮУрГУ, 2010. - 157, [1] с. ил. электрон. версия

2. Комиссарова, Е. Д. Передача и распределение электрической энергии [Текст] Ч. 1 учеб. пособие для самостоят. работы Е. Д. Комиссарова, А. В. Коржов ; под ред. Е. Д. Комиссаровой ; Юж.-Урал. гос. ун-т, Каф. Электр. станции, сети и системы ; ЮУрГУ. - Челябинск: Издательство ЮУрГУ, 2007. - 139, [1] с. ил. электрон. версия

**Электронная учебно-методическая документация**

№	Вид литературы	Наименование ресурса в электронной форме	Библиографическое описание
1	Основная литература	Электронный каталог	Комиссарова, Е. Д. Передача и распределение электрической энергии [Текст] Ч. 2 учеб. пособие для самостоят. работы Е. Д. Комиссарова, А. В. Коржов ; под ред. Е. Д. Комиссаровой ; Юж.-Урал. гос. ун-т, Каф. Электр. станции, сети и системы ; ЮУрГУ. - Челябинск: Издательство ЮУрГУ, 2010. - 157, [1] с. ил. электрон. версия

		ЮУрГУ	ун-т, Каф. Электр. станции, сети и системы ; ЮУрГУ. - Челябинск: Изд. 139, [1] с. ил. электрон. версия <a href="https://lib.susu.ru/ftd?base=SUSU_METHOD&amp;key=000432829?base=SUSU">https://lib.susu.ru/ftd?base=SUSU_METHOD&amp;key=000432829?base=SUSU</a>
2	Основная литература	Электронный каталог ЮУрГУ	Комиссарова, Е. Д. Передача и распределение электрической энергии [самостоят. работы Е. Д. Комиссарова ; Юж.-Урал. гос. ун-т, Каф. Электр. станции, сети и системы ; ЮУрГУ. - Челябинск: Издательский Центр ЮУрГУ, 2010. - 157, [1] с. ил. электрон. версия <a href="https://lib.susu.ru/ftd?base=SUSU_METHOD&amp;key=000476071?base=SUSU">https://lib.susu.ru/ftd?base=SUSU_METHOD&amp;key=000476071?base=SUSU</a>
3	Основная литература	Электронно-библиотечная система издательства Лань	Воронцова, О. А. Основы механического расчета опор воздушных линий электропередачи : методическое пособие / О. А. Воронцова, Т. В. Дружинина, А. А. Миронин. — Екатеринбург : УрФУ, 2015. — 60 с. — ISBN 978-5-7996-1398-3. — Текст : электронный // Лань : электронно-библиотечная система. — URL: <a href="https://e.lanbook.com/book/174077">https://e.lanbook.com/book/174077</a> (дата доступа: 27.01.2022). — Режим доступа: для авториз. пользователей.
4	Дополнительная литература	Электронно-библиотечная система издательства Лань	Вихарев, А. П. Механический расчет воздушных линий электропередачи : учеб. пособие / А. П. Вихарев. — Киров : ВятГУ, 2020. — 256 с. — Текст : электронный // Лань : электронно-библиотечная система. — URL: <a href="https://e.lanbook.com/book/174077">https://e.lanbook.com/book/174077</a> (дата доступа: 27.01.2022). — Режим доступа: для авториз. пользователей.

Перечень используемого программного обеспечения:

1. Microsoft-Office(бессрочно)
2. PTC-MathCAD(бессрочно)
3. -National Instruments(бессрочно)

Перечень используемых профессиональных баз данных и информационных справочных систем:

Нет

## 8. Материально-техническое обеспечение дисциплины

Вид занятий	№ ауд.	Основное оборудование, стенды, макеты, компьютерная техника, предустановленное программное обеспечение, используемое для различных видов занятий
Зачет, диф. зачет	378 (1)	Доска
Практические занятия и семинары	251 (1)	Доска, компьютер, экран, проектор
Лекции	453 (1)	Компьютер, экран, проектор, микрофон