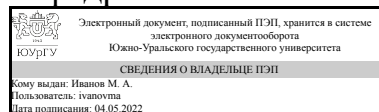


# ЮЖНО-УРАЛЬСКИЙ ГОСУДАРСТВЕННЫЙ УНИВЕРСИТЕТ

УТВЕРЖДАЮ:  
Заведующий выпускающей  
кафедрой



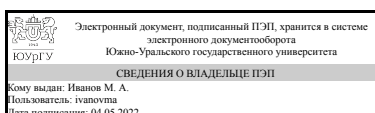
М. А. Иванов

## РАБОЧАЯ ПРОГРАММА

**дисциплины 1.Ф.М1.02 Специальные методы сварки и пайки  
для направления 15.04.01 Машиностроение  
уровень Магистратура  
магистерская программа Цифровое проектирование и производство сварных  
конструкций из высокопрочных сталей  
форма обучения очная  
кафедра-разработчик Оборудование и технология сварочного производства**

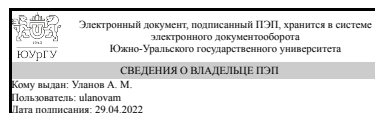
Рабочая программа составлена в соответствии с ФГОС ВО по направлению подготовки 15.04.01 Машиностроение, утверждённым приказом Минобрнауки от 14.08.2020 № 1025

Зав.кафедрой разработчика,  
к.техн.н., доц.



М. А. Иванов

Разработчик программы,  
старший преподаватель



А. М. Уланов

## 1. Цели и задачи дисциплины

Целью курса является изучение физико-химических основ пайки и некоторых способов сварки давлением и плавлением, изучение технологии и оборудования для их осуществления. В результате изучения дисциплины должен знать: - физические основы пайки и сварки; - теорию и механизм образования сварных и паяных соединений; - устройство установок для сварки и пайки; - рациональные области применения разных способов; - правильно выбрать способ пайки или сварки применительно к конкретной производственной задаче;

## Краткое содержание дисциплины

Дисциплина "Специальные методы сварки и пайки" содержит физико-химические основы пайки и некоторых способов сварки давлением и плавлением, особенности получения качественного соединения, номенклатуру свариваемых изделий (конструкций) изучаемыми методами, используемое сварочное оборудование, присадочные и свариваемые материалы. Рассматриваются специальные виды сварки, высокопрочных сталей.

## 2. Компетенции обучающегося, формируемые в результате освоения дисциплины

Планируемые результаты освоения ОП ВО (компетенции)	Планируемые результаты обучения по дисциплине
ПК-1 Организация, подготовка и контроль сварочного производства	Знает: анализировать направления развития отечественной и зарубежной сварочной науки и техники Умеет: производить расчеты необходимой мощности производства, нормативов расхода материалов и энергоресурсов Имеет практический опыт: в организации разработке и внедрении в производство прогрессивных методов сварки, новых сварочных материалов и оборудования, обеспечивающих сокращение затрат труда, соблюдение требований охраны труда и окружающей среды, экономию материальных и энергетических ресурсов

## 3. Место дисциплины в структуре ОП ВО

Перечень предшествующих дисциплин, видов работ учебного плана	Перечень последующих дисциплин, видов работ
Сварка специальных сталей и сплавов, Прочность и долговечность сварных конструкций, Свариваемость высокопрочных сталей и сплавов, Разработка 3D-моделей сварных конструкций, Роботизация сборочно-сварочных операций, Системы автоматизированного проектирования в сварке, Производственная практика, технологическая (проектно-технологическая) практика (2	Автоматизация сварочных процессов, Металловедение и термическая обработка высокопрочных сталей и сварных соединений из них, Физические процессы в металлах при сварке, Производственная практика, научно-исследовательская работа (4 семестр), Производственная практика, преддипломная практика (4 семестр)

семестр), Учебная практика, ознакомительная практика (2 семестр)	
---	--

Требования к «входным» знаниям, умениям, навыкам студента, необходимым при освоении данной дисциплины и приобретенным в результате освоения предшествующих дисциплин:

Дисциплина	Требования
Свариваемость высокопрочных сталей и сплавов	Знает: технические требования, предъявляемые к применяемым при сварке материалам Умеет: разрабатывать планы проведения экспериментальных и исследовательских работ по сварочному производству Имеет практический опыт: в организации разработки и внедрения в производство новых сварочных материалов
Системы автоматизированного проектирования в сварке	Знает: нормативные и методические документы по технической и технологической подготовке сварочного производства Умеет: производить анализ технической (конструкторской и технологической) документации на соответствие нормативным документам и техническим условиям Имеет практический опыт: проведения анализа технологичности сварных конструкций (изделий, продукции)
Сварка специальных сталей и сплавов	Знает: технические требования, предъявляемые к применяемым при сварке материалам Умеет: производить анализ и экспертизу технической (конструкторской и технологической) документации на соответствие нормативным документам и техническим условиям Имеет практический опыт: в организации и проведении работ по сварочным материалам внедряемым в производство
Разработка 3D-моделей сварных конструкций	Знает: методические документы по технической подготовке сварочного производства Умеет: анализировать техническую документацию на соответствие нормативным документам и техническим условиям Имеет практический опыт: при проведении анализа технологичности сварных конструкций
Роботизация сборочно-сварочных операций	Знает: основы технологии производства продукции; организацию сварочных работ в отрасли и на предприятии Умеет: разрабатывать планы по технической и технологической подготовке сварочного производства Имеет практический опыт: в разработке и реализации мероприятий по внедрению прогрессивной техники и технологии, улучшению использования технологического оборудования и оснастки, производственных площадей, повышению качества и надежности сварных конструкций

Прочность и долговечность сварных конструкций	Знает: методы проведения исследований и разработок в области совершенствования технологии Умеет: определять необходимость аттестации (сертификации) сварочного персонала, материалов, оборудования и технологий Имеет практический опыт:
Производственная практика, технологическая (проектно-технологическая) практика (2 семестр)	Знает: организацию сварочных работ в отрасли и производственные мощности организации Умеет: производить анализ и экспертизу технической (конструкторской и технологической) документации на соответствие нормативным документам и техническим условиям Имеет практический опыт: организации разработки и внедрения в производство прогрессивных методов сварки, новых сварочных материалов и оборудования, обеспечивающих сокращение затрат труда, соблюдение требований охраны труда и окружающей среды, экономию материальных и энергетических ресурсов
Учебная практика, ознакомительная практика (2 семестр)	Знает: Умеет: обрабатывать и анализировать результаты экспериментальных и исследовательских работ по сварочному производству Имеет практический опыт:

#### 4. Объём и виды учебной работы

Общая трудоемкость дисциплины составляет 2 з.е., 72 ч., 36,25 ч. контактной работы

Вид учебной работы	Всего часов	Распределение по семестрам в часах	
		Номер семестра	
		3	
Общая трудоёмкость дисциплины	72	72	
<i>Аудиторные занятия:</i>	32	32	
Лекции (Л)	16	16	
Практические занятия, семинары и (или) другие виды аудиторных занятий (ПЗ)	8	8	
Лабораторные работы (ЛР)	8	8	
<i>Самостоятельная работа (СРС)</i>	35,75	35,75	
с применением дистанционных образовательных технологий	0		
Изучение и конспектирование монографий и учебных пособий	25,75	25.75	
Подготовка к зачету	10	10	
Консультации и промежуточная аттестация	4,25	4,25	
Вид контроля (зачет, диф.зачет, экзамен)	-		зачет

#### 5. Содержание дисциплины

№ раздела	Наименование разделов дисциплины	Объем аудиторных занятий по видам в часах			
		Всего	Л	ПЗ	ЛР
1	Специальные методы получения сварных соединений	32	16	8	8

### 5.1. Лекции

№ лекции	№ раздела	Наименование или краткое содержание лекционного занятия	Кол-во часов
1	1	Пайка металлов. Теоретические основы пайки.	2
2	1	Сущность различных способов сварки: капиллярной, индукционной, в печах, газовыми горелками, паяльниками.	4
3	1	Флюсы, применяемые при пайке. Припой, используемые при пайке. Конструкция и проч-ность паяных соединений.	2
4	1	Специальные методы сварки давлением. Холодная сварка, диффузионная сварка, ультразвуковая сварка. Сварка взрывом. Сварка трением.	4
5	1	Специальные методы сварки плавлением. Плазменная сварка. Сварка электронным лучом. Лазерная сварка	4

### 5.2. Практические занятия, семинары

№ занятия	№ раздела	Наименование или краткое содержание практического занятия, семинара	Кол-во часов
1	1	Пайка металлов.	1
2	1	Ознакомление с оборудованием, припоями, флюсами	1
3	1	Сварка трением.	1
4	1	Изучение оборудования и технологии специальных методов сварки давлением	2
5	1	Холодная сварка.	1
6	1	Изучение оборудования и технологии специальных методов сварки плавлением	2

### 5.3. Лабораторные работы

№ занятия	№ раздела	Наименование или краткое содержание лабораторной работы	Кол-во часов
1	1	Изучение оборудования и технологии плазменной сварки	2
2	1	Изучение оборудования и технологии лазерной сварки	2
3	1	Изучение оборудования и технологии диффузионной и ультразвуковой сварки	2
4	1	Ультразвуковая сварка.	2

### 5.4. Самостоятельная работа студента

Выполнение СРС			
Подвид СРС	Список литературы (с указанием разделов, глав, страниц) / ссылка на ресурс	Семестр	Кол-во часов

Изучение и конспектирование монографий и учебных пособий	Основные и дополнительные учебно-методические материалы (литература) к данной дисциплине	3	25,75
Подготовка к зачету	Основные и дополнительные учебно-методические материалы (литература) к данной дисциплине	3	10

## 6. Фонд оценочных средств для проведения текущего контроля успеваемости, промежуточной аттестации

Контроль качества освоения образовательной программы осуществляется в соответствии с Положением о балльно-рейтинговой системе оценивания результатов учебной деятельности обучающихся.

### 6.1. Контрольные мероприятия (КМ)

№ КМ	Се-местр	Вид контроля	Название контрольного мероприятия	Вес	Макс. балл	Порядок начисления баллов	Учитывается в ПА
1	3	Текущий контроль	Контрольная работа №1	1	9	Контрольные работы проводятся в рамках текущего контроля по завершении изучаемого раздела. Контрольная работа проводится по вариантам. Каждая контрольная работа содержит по 3 вопроса. В рамках изучения дисциплины планируется проведение 3х контрольных работ. Максимальное количество баллов за контрольные работу без замечаний: 9 баллов; Каждый вопрос оценивается максимально в 3 балла. Если студент отвечает на вопрос контрольной работы своими словами и при этом допускает неточности в формулировках, то ответ на вопрос оценивается в диапазоне от 1,5 до 2,5 баллов; если ответ на вопрос контрольной работы списан из интернета, то он оценивается в диапазоне от 0,5 до 1,5 баллов, в зависимости от точности выполнения задания (понимания задания студентом).	зачет
2	3	Текущий контроль	Контрольная работа №2	1	9	Контрольные работы проводятся в рамках текущего контроля по завершении изучаемого раздела. Контрольная работа проводится по вариантам. Каждая контрольная работа содержит по 3 вопроса. В рамках изучения дисциплины планируется проведение 3х контрольных работ. Максимальное количество баллов за контрольные работу без замечаний: 9 баллов; Каждый вопрос оценивается	зачет

						максимально в 3 балла. Если студент отвечает на вопрос контрольной работы своими словами и при этом допускает неточности в формулировках, то ответ на вопрос оценивается в диапазоне от 1,5 до 2,5 баллов; если ответ на вопрос контрольной работы списан из интернета, то он оценивается в диапазоне от 0,5 до 1,5 баллов, в зависимости от точности выполнения задания (понимания задания студентом)	
3	3	Текущий контроль	Контрольная работа №3	1	9	Контрольные работы проводятся в рамках текущего контроля по завершении изучаемого раздела. Контрольная работа проводится по вариантам. Каждая контрольная работа содержит по 3 вопроса. В рамках изучения дисциплины планируется проведение 3х контрольных работ. Максимальное количество баллов за контрольные работу без замечаний: 9 баллов; Каждый вопрос оценивается максимально в 3 балла. Если студент отвечает на вопрос контрольной работы своими словами и при этом допускает неточности в формулировках, то ответ на вопрос оценивается в диапазоне от 1,5 до 2,5 баллов; если ответ на вопрос контрольной работы списан из интернета, то он оценивается в диапазоне от 0,5 до 1,5 баллов, в зависимости от точности выполнения задания (понимания задания студентом).	зачет
4	3	Текущий контроль	Задания для изучения и конспектирования - реферат	1	20	Реферат является обязательным текущим испытанием студента (по вариантам), в котором он должен самостоятельно проработать изучаемую информацию из основных и дополнительных литературных источников. Максимальное количество баллов за реферат без замечаний по материалам основной и дополнительной литературы: 20 баллов. Требования к реферату: по построению и содержанию необходимо руководствоваться СТО ЮУрГУ 17-2008 «Учебные рефераты. Общие требования к построению, содержанию, оформлению». Реферат должен быть подробным, обязательно содержать изучаемые разделы, в которых необходимо фиксировать основные положения теории, термины и определения, нормативные документы, рисунки, графики. Список литературы основной и дополнительной приведен в	зачет

						рабочей программе дисциплины, методических указаниях к самостоятельной работе студента по предмету.	
5	3	Бонус	Бонусное задание	-	15	Студент представляет копии документов, подтверждающие победу или участие в предметных олимпиадах по темам дисциплины. При оценивании результатов мероприятия используется балльно-рейтинговая система оценивания результатов учебной деятельности обучающихся (утверждена приказом ректора от 24.05.2019 г. № 179) Максимально возможная величина бонус-рейтинга +15 %.	зачет
6	3	Промежуточная аттестация	Зачет	-	5	Зачет проводится в форме устного ответа на вопросы, содержащиеся в билете. Каждый студент в порядке живой очереди вытягивает билет. В билете содержится 2-3 вопроса, из разных разделов, изучаемой дисциплины. Студент в течение 40 минут готовится к ответу. Студенты, готовые отвечать, подходят к преподавателю. Во время зачета студенту разрешено пользоваться его собственным конспектом при подготовке к ответу. Максимальное количество баллов, которое студент может набрать на зачете, составляет 5 баллов. Студент получает 5 баллов, если: – полностью отвечает на вопросы билета, используя при ответе техническую терминологию; – в своем ответе использует логическое, последовательное изложение материала; – показывает глубокое знание материала. Студент получает 4 балла, если: – полностью отвечает на вопросы билета, используя при ответе техническую терминологию; – при ответе на вопросы билета допускает некоторые неточности в формулировке при этом, отвечает на уточняющие вопросы преподавателя; – показывает знание материала. Студент получает 3 балла, если: – не полностью отвечает на вопросы билета; – при ответе на вопросы билета допускает неточности в формулировке, допускает неточности при ответе на уточняющие вопросы преподавателя; – показывает поверхностное знание материала. Студент отправляется на пересдачу если: – студент не отвечает на вопросы билета; – студент показывает не знание материала. Если студент вытягивает	зачет



					сложный для него билет, то до начала подготовки к ответу, он может его заменить при этом максимальный балл, который студент может получить: 4 балла.	
--	--	--	--	--	--	--

## 6.2. Процедура проведения, критерии оценивания

Вид промежуточной аттестации	Процедура проведения	Критерии оценивания
зачет	При оценивании результатов мероприятия используется балльно-рейтинговая система оценивания результатов учебной деятельности обучающихся (утверждена приказом ректора от 24.05.2019 г. № 179)	В соответствии с пп. 2.5, 2.6 Положения

## 6.3. Паспорт фонда оценочных средств

Компетенции	Результаты обучения	№ КМ					
		1	2	3	4	5	6
ПК-1	Знает: анализировать направления развития отечественной и зарубежной сварочной науки и техники	+	+	+	+	+	+
ПК-1	Умеет: производить расчеты необходимой мощности производства, нормативов расхода материалов и энергоресурсов	+	+	+	+	+	+
ПК-1	Имеет практический опыт: в организации разработке и внедрении в производство прогрессивных методов сварки, новых сварочных материалов и оборудования, обеспечивающих сокращение затрат труда, соблюдение требований охраны труда и окружающей среды, экономию материальных и энергетических ресурсов	+	+	+	+	+	+

Типовые контрольные задания по каждому мероприятию находятся в приложениях.

## 7. Учебно-методическое и информационное обеспечение дисциплины

### Печатная учебно-методическая документация

а) *основная литература:*

Не предусмотрена

б) *дополнительная литература:*

Не предусмотрена

в) *отечественные и зарубежные журналы по дисциплине, имеющиеся в библиотеке:*

1. «Сварочное производство», науч.-техн. и произв. журн. Изд.центр "Технология машиностроения" (Фонды библиотеки ЮУрГУ 1955-1969 № 1-12; 1970 № 2, 3, 5-10, 12; 1971-1979 № 1-12; 1980 № 1-10, 12; 1981-1991 № 1-12; 1992 № 1-8, 11; 1993 № 1-6, 8-12; 1994-2000 № 1-12; 2001 № 1, 3-12; 2002-2012 № 1-12; 2013 № 1-6).

г) *методические указания для студентов по освоению дисциплины:*

1. Методические указания к самостоятельной работе студента по дисциплине "Специальные методы сварки и пайки высокопрочных сталей"

из них: учебно-методическое обеспечение самостоятельной работы студента:

1. Методические указания к самостоятельной работе студента по дисциплине "Специальные методы сварки и пайки высокопрочных сталей"

### Электронная учебно-методическая документация

№	Вид литературы	Наименование ресурса в электронной форме	Библиографическое описание
1	Основная литература	Электронно-библиотечная система издательства Лань	Козловский, С.Н. Введение в сварочные технологии. [Электронный ресурс] — Электрон. дан. — СПб. : Лань, 2011. — 416 с. <a href="https://e.lanbook.com/book/167867">https://e.lanbook.com/book/167867</a>
2	Дополнительная литература	Электронно-библиотечная система издательства Лань	Федосов, С.А. Основы технологии сварки: учебное пособие. [Электронный ресурс] / С.А. Федосов, И.Э. Оськин. — Электрон. дан. — М. : Машиностроение, 2011. — 125 с. <a href="https://e.lanbook.com/book/175276">https://e.lanbook.com/book/175276</a>
3	Дополнительная литература	Электронно-библиотечная система издательства Лань	Богодухов, С.И. Технологические процессы в машиностроении: учебник для вузов. [Электронный ресурс] / С.И. Богодухов, Е.В. Бондаренко, А.Г. Схиртладзе, Р.М. Сулейманов. — Электрон. дан. — М. : Машиностроение, 2009. — 640 с. <a href="https://e.lanbook.com/book/175275">https://e.lanbook.com/book/175275</a>

Перечень используемого программного обеспечения:

Нет

Перечень используемых профессиональных баз данных и информационных справочных систем:

Нет

### 8. Материально-техническое обеспечение дисциплины

Вид занятий	№ ауд.	Основное оборудование, стенды, макеты, компьютерная техника, предустановленное программное обеспечение, используемое для различных видов занятий
Лабораторные занятия	02 (1)	оборудование для контактных видов сварки и лазерной сварки МУЛ-1
Лекции	214(ТК) (Т.к.)	мультимедийная аудитория