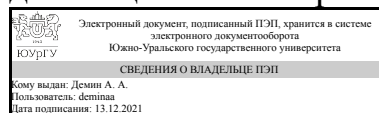


ЮЖНО-УРАЛЬСКИЙ ГОСУДАРСТВЕННЫЙ УНИВЕРСИТЕТ

УТВЕРЖДАЮ:
Директор института
Институт открытого и
дистанционного образования



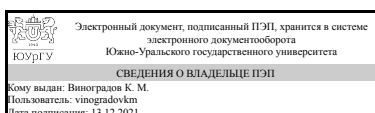
А. А. Демин

РАБОЧАЯ ПРОГРАММА

дисциплины 1.Ф.03 Физические основы электроники
для направления 13.03.02 Электроэнергетика и электротехника
уровень Бакалавриат
форма обучения заочная
кафедра-разработчик Техника, технологии и строительство

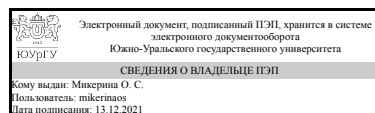
Рабочая программа составлена в соответствии с ФГОС ВО по направлению подготовки 13.03.02 Электроэнергетика и электротехника, утверждённым приказом Минобрнауки от 28.02.2018 № 144

Зав.кафедрой разработчика,
к.техн.н., доц.



К. М. Виноградов

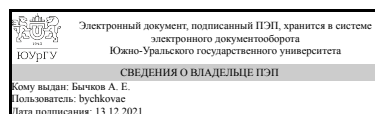
Разработчик программы,
преподаватель



О. С. Микерина

СОГЛАСОВАНО

Руководитель направления
к.техн.н.



А. Е. Бычков

1. Цели и задачи дисциплины

Подготовка в области физических основ электроники студентов направления "Электроэнергетика и электротехника". Основными задачами курса являются : - изучение основных физических процессов в полупроводниках и полупроводниковых устройствах (элементах микроэлектронных схем); - приобретение навыков измерения и анализа параметров полупроводниковых материалов и элементов микросхем; - изучение физических процессов, с которыми связаны перспективы развития микроэлектроники.

Краткое содержание дисциплины

Физика полупроводников; электропроводность твердых тел; контактные явления; поверхностные явления в полупроводниках; гальваномагнитные, термомагнитные и термоэлектрические явления; фотоэлектрические явления в полупроводниках; физические основы перспективных направлений развития микроэлектроники

2. Компетенции обучающегося, формируемые в результате освоения дисциплины

Планируемые результаты освоения ОП ВО (компетенции)	Планируемые результаты обучения по дисциплине
ПК-1 Способен участвовать в проектировании объектов профессиональной деятельности	Знает: Принцип действия диодов, транзисторов, тиристоров, интегральных микросхем, их характеристики и параметры; основы расчета простейших схем силовых преобразователей и аналоговых электронных усилителей Умеет: Использовать методы анализа линейных и нелинейных электрических цепей для расчета простейших схем силовых преобразователей на основе полупроводниковых приборов Имеет практический опыт: Моделирования простейших схем силовых преобразователей и аналоговых электронных усилителей

3. Место дисциплины в структуре ОП ВО

Перечень предшествующих дисциплин, видов работ учебного плана	Перечень последующих дисциплин, видов работ
Нет	1.Ф.04 Электрический привод, 1.Ф.07 Электроснабжение, ФД.01 Моделирование электронных устройств, 1.Ф.05 Электрические машины, ФД.02 Силовая полупроводниковая техника в энергетике и электротехнике, 1.Ф.09 Электрические и электронные аппараты

Требования к «входным» знаниям, умениям, навыкам студента, необходимым при освоении данной дисциплины и приобретенным в результате освоения предшествующих дисциплин:

Нет

4. Объём и виды учебной работы

Общая трудоемкость дисциплины составляет 4 з.е., 144 ч., 22,5 ч. контактной работы

Вид учебной работы	Всего часов	Распределение по семестрам в часах	
		Номер семестра	
		5	
Общая трудоёмкость дисциплины	144	144	
<i>Аудиторные занятия:</i>	12	12	
Лекции (Л)	4	4	
Практические занятия, семинары и (или) другие виды аудиторных занятий (ПЗ)	4	4	
Лабораторные работы (ЛР)	4	4	
<i>Самостоятельная работа (СРС)</i>	121,5	121,5	
с применением дистанционных образовательных технологий	0		
Подготовка к экзамену	38	38	
Подготовка к тестированию по темам курса	37,5	37,5	
Подготовка к лабораторным работам	46	46	
Консультации и промежуточная аттестация	10,5	10,5	
Вид контроля (зачет, диф.зачет, экзамен)	-	экзамен	

5. Содержание дисциплины

№ раздела	Наименование разделов дисциплины	Объем аудиторных занятий по видам в часах			
		Всего	Л	ПЗ	ЛР
1	Введение	0,05	0,05	0	0
2	Основные сведения из электронной теории	0,05	0,05	0	0
3	Полупроводниковые диоды	1,3	0,3	0,5	0,5
4	Устройство и основные процессы в плоскостном биполярном транзисторе	2	1	0,5	0,5
5	Полевые транзисторы	1,5	0,5	0,5	0,5
6	Динисторы и тиристоры	2,5	0,5	1	1
7	Фотодиоды и фототранзисторы	0,5	0,5	0	0
8	Полупроводниковые выпрямители	3	0,5	1	1,5
9	Электронные усилители	1	0,5	0,5	0
10	Микропроцессоры	0,1	0,1	0	0

5.1. Лекции

№ лекции	№ раздела	Наименование или краткое содержание лекционного занятия	Кол-во часов
1	1	Введение. Роль электроники в современном промышленном производстве. Сведения из истории. Основные электрические параметры материалов. Общая структура и задачи курса.	0,05

2	2	Основные сведения из электронной теории 2.1 Движение электронов в электрических и магнитных полях. 2.2. Электроны в твердых телах. 2.3. Работа выхода. Электронная эмиссия. 2.4. Электропроводность полупроводников. 2.5. Электронно-дырочный переход. 2.6. Вольт-амперная характеристика p-n-перехода	0,05
3	3	Полупроводниковые приборы 3.1. Плоскостные и точечные выпрямительные диоды (вентили). 3.2. Разновидности диодов	0,3
4	4	Устройство и основные процессы в плоскостном биполярном транзисторе 4.1. Устройство транзистора. 4.2. Включение транзистора. 4.3. Типы транзисторов и предельные режимы транзисторов.	1
5	5	Полевые транзисторы 5.1. Определение полевого транзистора. Принцип действия. 5.2. Полевые транзисторы с затвором в виде p-n-перехода. 5.3. Полевые транзисторы с изолированным затвором (МДП-транзисторы).	0,5
6	6	Динисторы и тиристоры 6.1. Структура динистора. Транзисторный аналог динистора. Принцип работы. 6.2. Тиристор. Механизм запираания тиристора. Переходные процессы в тиристоре.	0,5
7	7	Динисторы и тиристоры 6.1. Структура динистора. Транзисторный аналог динистора. Принцип работы. 6.2. Тиристор. Механизм запираания тиристора. Переходные процессы в тиристоре.	0,5
8	8	Полупроводниковы выпрямители 8.1. Назначение, основные параметры выпрямителей. 8.2. Однополупериодная схема. 8.3. Двухполупериодная схема. Структура. Однофазная мостовая схема.	0,5
9	9	Электронные усилители 9.1. Основные характеристики. Типы усилителей. 9.2. Каскады. Коэффициент усиления. 9.3. Амплитудно – частотная характеристика усилителя. 9.4. Фазо – частотная характеристика усилителя.	0,5
10	10	Микропроцессоры 10.1. Общая характеристика микропроцессорных устройств. 10.2. Арифметико-логическое устройство, регистры общего назначения, принципиальная схема микропроцессора.	0,1

5.2. Практические занятия, семинары

№ занятия	№ раздела	Наименование или краткое содержание практического занятия, семинара	Кол-во часов
1	3	Полупроводниковые приборы 3.1. Плоскостные и точечные выпрямительные диоды (вентили). 3.2. Разновидности диодов	0,5
2	4	Устройство и основные процессы в плоскостном биполярном транзисторе 4.1. Устройство транзистора. 4.2. Включение транзистора. 4.3. Типы транзисторов и предельные режимы транзисторов.	0,5
3	5	Полевые транзисторы 5.1. Определение полевого транзистора. Принцип действия. 5.2. Полевые транзисторы с затвором в виде p-n-перехода. 5.3. Полевые транзисторы с изолированным затвором (МДП-транзисторы).	0,5
4	6	Полевые транзисторы 5.1. Определение полевого транзистора. Принцип действия. 5.2. Полевые транзисторы с затвором в виде p-n-перехода. 5.3. Полевые транзисторы с изолированным затвором (МДП-транзисторы).	1
5	8	Полупроводниковы выпрямители 8.1. Назначение, основные параметры выпрямителей. 8.2. Однополупериодная схема. 8.3. Двухполупериодная схема. Структура. Однофазная мостовая схема.	1
6	9	Электронные усилители 9.1. Основные характеристики. Типы усилителей. 9.2. Каскады. Коэффициент усиления. 9.3. Амплитудно – частотная характеристика усилителя. 9.4. Фазо – частотная характеристика усилителя.	0,5

5.3. Лабораторные работы

№ занятия	№ раздела	Наименование или краткое содержание лабораторной работы	Кол-во часов
1	3	Основы работы в среде Electronics Workbench и Matlab. Измерение вольтамперных характеристик (ВАХ) пассивных компонентов электроники. Освоить работу с основными компонентами программ и получить вольтамперные характеристики ПП	0,5
2	4	Измерение ВАХ полупроводниковых диодов. Освоить методику аналитического расчета и получения ВАХ полупроводниковых диодов в среде Workbench и Matlab.	0,5
4	5	Исследование устройств на операционных усилителях. Закрепить теоретические знания по операционным усилителям. Научиться моделировать схемы на основе операционных усилителей с помощью программ Electronics Workbench, Matlab. Научиться измерять: входные токи, напряжение смещения, входное и выходное сопротивления, время нарастания выходного напряжения операционных усилителей.	0,5
3	6	Исследование статических характеристик биполярного транзистора. Получение экспериментальных вольтамперных характеристик биполярного транзистора при включении его по схеме с общим эмиттером; определение коэффициента передачи тока на выходе для переменного тока; определение коэффициента обратной связи по напряжению на входе для переменного тока.	1
4	8	Исследование работы выпрямителя однофазного синусоидального тока с RC-фильтром. Получение соотношений между постоянными и переменными напряжениями и токами в разных схемах выпрямления; построение внешних характеристик.	1,5

5.4. Самостоятельная работа студента

Выполнение СРС			
Подвид СРС	Список литературы (с указанием разделов, глав, страниц) / ссылка на ресурс	Семестр	Кол-во часов
Подготовка к экзамену	Смирнов, Ю.А. Физические основы электроники. [Электронный ресурс] / Ю.А. Смирнов, С.В. Соколов, Е.В. Титов. — Электрон. дан. — СПб. : Лань, 2013. — 560 с. — Режим доступа: http://e.lanbook.com/book/5856	5	38
Подготовка к тестированию по темам курса	ПУМД: [Осн. лит., 1], с. 9-45, с. 49-63, с. 76-92, с. 108-122; [Осн. лит., 2], с. 7-83, с. 87-104, с. 150-160, с. 176-194; [Осн. лит., 3], с. 7-28, с. 37-49, с. 59-65, с. 80-85; [Доп. лит., 1], с. 46-113, с. 215-274, с. 347-369, с. 392-403; [Доп. лит., 2], с. 12-50; ЭУМД: [Осн. лит., 1], с. 7-28, с. 37-49, с. 59-65, с. 80-85; [Осн. лит., 2], с. 14-32, с. 42-60; [Доп. лит., 4], с. 12-50.	5	37,5
Подготовка к лабораторным работам	ПУМД: [Осн. лит., 1], с. 9-45, с. 49-63, с. 76-92, с. 108-122; [Осн. лит., 2], с. 7-83, с. 87-104, с. 150-160, с. 176-194; [Осн. лит., 3], с. 7-28, с. 37-49, с. 59-65, с. 80-85; [Осн. лит., 4], с. 14-32, с. 42-60; [Доп. лит., 1], с. 46-113, с. 215-274, с. 347-369, с. 392-	5	46

	403; [Доп. лит., 2], с. 12-50; ЭУМД: [Осн. лит., 1], с. 7-28, с. 37-49, с. 59-65, с. 80-85; [Осн. лит., 2], с. 14-32, с. 42-60; [Доп. лит., 4], с. 12-50.		
--	---	--	--

6. Текущий контроль успеваемости, промежуточная аттестация

Контроль качества освоения образовательной программы осуществляется в соответствии с Положением о балльно-рейтинговой системе оценивания результатов учебной деятельности обучающихся.

6.1. Контрольные мероприятия (КМ)

№ КМ	Се-местр	Вид контроля	Название контрольного мероприятия	Вес	Макс. балл	Порядок начисления баллов	Учитывается в ПА
1	5	Текущий контроль	Тестовое задание №1	5	10	Тест состоит из 10 вопросов. За каждый правильный ответ студент получает 1 балл.	экзамен
2	5	Текущий контроль	Тестовое задание №2	5	10	Тест состоит из 10 вопросов. За каждый правильный ответ студент получает 1 балл.	экзамен
3	5	Текущий контроль	Тестовое задание №3	5	10	Тест состоит из 10 вопросов. За каждый правильный ответ студент получает 1 балл.	экзамен
4	5	Текущий контроль	Тестовое задание №4	5	10	Тест состоит из 10 вопросов. За каждый правильный ответ студент получает 1 балл.	экзамен
5	5	Текущий контроль	Тестовое задание №5	5	10	Тест состоит из 10 вопросов. За каждый правильный ответ студент получает 1 балл.	экзамен
6	5	Текущий контроль	Тестовое задание №6	5	10	Тест состоит из 10 вопросов. За каждый правильный ответ студент получает 1 балл.	экзамен
7	5	Текущий контроль	Тестовое задание №7	5	10	Тест состоит из 10 вопросов. За каждый правильный ответ студент получает 1 балл.	экзамен
8	5	Текущий контроль	Тестовое задание №8	5	10	Тест состоит из 10 вопросов. За каждый правильный ответ студент получает 1 балл.	экзамен
9	5	Текущий контроль	Тестовое задание №9	5	10	Тест состоит из 10 вопросов. За каждый правильный ответ студент получает 1 балл.	экзамен
10	5	Текущий контроль	Тестовое задание №10	5	10	Тест состоит из 10 вопросов. За каждый правильный ответ студент получает 1 балл.	экзамен
11	5	Бонус	Отчет по лабораторной работе	-	5	За каждый правильный ответ студент получает 1 балл.	экзамен
12	5	Текущий контроль	Тестовое задание №11	10	10	Тест состоит из 10 вопросов. За каждый правильный ответ студент получает 1 балл.	экзамен

13	5	Текущий контроль	Итоговое тестовое задание	40	50	Тест состоит из 50 вопросов. За каждый правильный ответ студент получает 1 балл.	экзамен
14	5	Промежуточная аттестация	Экзаменационное тестовое задание	-	60	Тест состоит из 60 вопросов. За каждый правильный ответ студент получает 1 балл.	экзамен

6.2. Процедура проведения, критерии оценивания

Вид промежуточной аттестации	Процедура проведения	Критерии оценивания
экзамен	<p>На экзамене рейтинг студента рассчитывается на основе баллов, набранных обучающимся по результатам текущего контроля и складывается из контрольных мероприятий (КМ) с учетом весовых коэффициентов: $R_{тек} = 0,125 * KM1 + 0,125 * KM2 + 0,125 * KM3 + 0,125 * KM4 + 0,125 * KM5 + 0,125 * KM6 + 0,125 * KM7 + 0,125 * KM8$, плюс бонусные баллы R_b (максимум 15) и промежуточной аттестации (экзамен) $R_{па}$. Рейтинг студента по дисциплине R_d определяется либо по формуле: $R_d = 0,6 * R_{тек} + R_b + 0,4 * R_{па}$ или (на выбор студента) по результатам текущего контроля и бонусных баллов: $R_d = R_{тек} + R_b$. Критерии оценивания: – Отлично: Величина рейтинга обучающегося по дисциплине 85...100%; – Хорошо: Величина рейтинга обучающегося по дисциплине 75...84%. – Удовлетворительно: Величина рейтинга обучающегося по дисциплине 60...74 %; – Неудовлетворительно: Величина рейтинга обучающегося по дисциплине 0...59 %.</p>	В соответствии с пп. 2.5, 2.6 Положения

6.3. Оценочные материалы

Компетенции	Результаты обучения	№ КМ													
		1	2	3	4	5	6	7	8	9	10	11	12	13	14
ПК-1	Знает: Принцип действия диодов, транзисторов, тиристоров, интегральных микросхем, их характеристики и параметры; основы расчета простейших схем силовых преобразователей и аналоговых электронных усилителей	+	+	+	+	+	+	+	+	+	+	+	+	+	+
ПК-1	Умеет: Использовать методы анализа линейных и нелинейных электрических цепей для расчета простейших схем силовых преобразователей на основе полупроводниковых приборов							+	+	+	+	+	+	+	+
ПК-1	Имеет практический опыт: Моделирования простейших схем силовых преобразователей и аналоговых электронных усилителей											+		+	+

Фонды оценочных средств по каждому контрольному мероприятию находятся в приложениях.

7. Учебно-методическое и информационное обеспечение дисциплины

Печатная учебно-методическая документация

а) основная литература:

1. Горбачев, Г. Н. Промышленная электроника Учеб. для энерг. спец. вузов Под ред. В. А. Лабунцова. - М.: Энергоатомиздат, 1988. - 319,[1] с. ил.
2. Электротехника [Текст] Кн. 2 Электрические машины. Промышленная электроника. Теория автоматического управления учеб. пособие : В 3 кн. Ю. П. Галишников, А. Л. Шестаков, М. В. Гельман и др.; под ред. П. А. Бутырина и др.; Юж.-Урал. гос. ун-т, Моск. энергет. ин-т (техн. ун-т). - Челябинск ; М.: Издательство ЮУрГУ, 2004. - 709, [1] с. ил.

б) дополнительная литература:

1. Гельман, М. В. Преобразовательная техника Текст учеб. пособие по направлению "Электротехника, электромеханика и электротехнологии" М. В. Гельман, М. М. Дудкин, К. А. Преображенский ; Юж.-Урал. гос. ун-т, Каф. Электропривод и автоматизация пром. установок ; ЮУрГУ. - Челябинск: Издательский Центр ЮУрГУ, 2009. - 423, [1] с. ил. электрон. версия
2. Гельман, М. В. Преобразовательная техника Ч. 1 Полупроводниковые приборы и элементы микроэлектроники Учеб. пособие Юж.-Урал. гос. ун-т, Каф. Электропривод и автоматизация пром. установок; ЮУрГУ. - Челябинск: Издательство ЮУрГУ, 2000. - 105,[1] с. ил.

в) отечественные и зарубежные журналы по дисциплине, имеющиеся в библиотеке:
Не предусмотрены

г) методические указания для студентов по освоению дисциплины:

1. Виноградов К. М. Электроника: метод. указания для студентов всех форм обучения по специальностям 151001, 220301 / К. М. Виноградов, С. П. Лохов; под ред. К. М. Виноградова. - Челябинск: Издательский Центр ЮУрГУ, 2011. - 17 с.

из них: учебно-методическое обеспечение самостоятельной работы студента:

Электронная учебно-методическая документация

№	Вид литературы	Наименование ресурса в электронной форме	Библиографическое описание
1	Основная литература	Электронно-библиотечная система издательства Лань	Смирнов, Ю.А. Физические основы электроники. [Электронный ресурс] / Ю.А. Смирнов, С.В. Соколов, Е.В. Титов. — Электрон. дан. — СПб. : Лань, 2013. — 560 с. — Режим доступа: http://e.lanbook.com/book/5856 — Загл. с экрана.
2	Методические пособия для самостоятельной работы студента	Электронно-библиотечная система издательства Лань	Дорошков, А.В. Расчет бестрансформаторного усилителя низкой частоты: Метод. указания к выполнению курсовой работы по курсу «Электротехника и электроника». [Электронный ресурс] — Электрон. дан. — СПб. : НИУ ИТМО, 2003. — 51 с. — Режим доступа: http://e.lanbook.com/book/43734 — Загл. с экрана.
3	Дополнительная литература	Электронно-библиотечная система	Белоус, А.И. Полупроводниковая силовая электроника. [Электронный ресурс] / А.И. Белоус, С.А. Ефименко, А.С. Турцевич. — Электрон. дан. — Москва :

	издательства Лань	Техносфера, 2013. — 216 с. — Режим доступа: http://e.lanbook.com/book/73530 — Загл. с экрана.
--	----------------------	--

Перечень используемого программного обеспечения:

1. Adobe-Creative Suite Premium (Bridge, Illustrator, InDesign, Photoshop, Version Cue, Acrobat Professional, Dreamweaver, GoLive)(бессрочно)
2. Math Works-MATLAB, Simulink 2013b(бессрочно)
3. -Multisim(бессрочно)

Перечень используемых профессиональных баз данных и информационных справочных систем:

1. -База данных ВИНТИ РАН(бессрочно)

8. Материально-техническое обеспечение дисциплины

Вид занятий	№ ауд.	Основное оборудование, стенды, макеты, компьютерная техника, предустановленное программное обеспечение, используемое для различных видов занятий
Практические занятия и семинары	108 (ПЛК)	Компьютер 15 шт.(Intel(R) Celeron(R) CPU J1800 @ 2.41 GHz, 4,00 ГБ ОЗУ с выходом в Интернет и доступом в портал «Электронный ЮУрГУ 2.0»; Компьютер 1 шт. (Intel(R) Core(TM) i7-7700 CPU @ 3.60 GHz, 8,00 ГБ ОЗУ); Интерактивная доска IQBoardPS, Проектор EPSON, наушники с микрофоном SVEN, Монитор-15 шт. АОС. *Windows 10 Home ** Office GIMP 2 (:General Public License (Открытое лицензионное соглашение) v3) Multisim (:93MF-8BN6-****-****) Creative Suite Premium (Bridge, Illustrator, InDesign, Photoshop, Version Cue, Acrobat Professional, Dreamweaver, GoLive) (Adobe:Certificate ID: CE0709023) MATLAB, Simulink 2013b (Math Works:б/н от 21.01.14)
Лабораторные занятия	148 (1)	Помещение для практических и лабораторных занятий, индивидуальных и групповых консультаций, ауд. 148 (учебная лаборатория "Промышленная электроника-компьютерный вариант") Специализированная мебель. Автоматизированный лабораторный комплекс «Промышленная электроника» (7 шт.), Лабораторный комплекс «Энергосбережение в автономных системах» (4 шт.), Лабораторный стенд «Основы цифровой техники» (4 шт.) Windows (Microsoft: 42700382; 42700382) Office (Microsoft: 61431146; 64027495) Сведения об Open License: 61431146 лицензия от 25.09.2016 до 30.09.2018; Сведения об Open License: 64027495 лицензия от 25.09.2016 до 30.09.2018