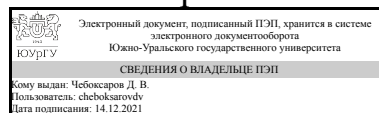


ЮЖНО-УРАЛЬСКИЙ ГОСУДАРСТВЕННЫЙ УНИВЕРСИТЕТ

УТВЕРЖДАЮ:
Декан факультета
Филиал г. Миасс
Машиностроительный



Д. В. Чебоксаров

РАБОЧАЯ ПРОГРАММА

дисциплины 1.Ф.П1.02 Практикум по оборудованию автоматизированных производств

для направления 15.03.05 Конструкторско-технологическое обеспечение машиностроительных производств

уровень Бакалавриат

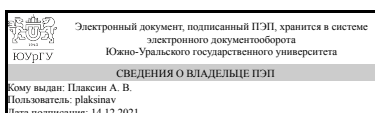
профиль подготовки Технология машиностроения

форма обучения очная

кафедра-разработчик Технология производства машин

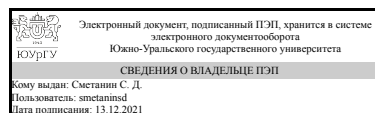
Рабочая программа составлена в соответствии с ФГОС ВО по направлению подготовки 15.03.05 Конструкторско-технологическое обеспечение машиностроительных производств, утверждённым приказом Минобрнауки от 17.08.2020 № 1044

Зав.кафедрой разработчика,
к.техн.н., доц.



А. В. Плаксин

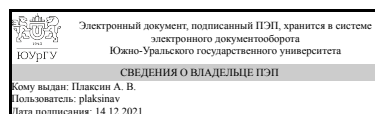
Разработчик программы,
к.техн.н., доц., доцент



С. Д. Сметанин

СОГЛАСОВАНО

Руководитель образовательной
программы
к.техн.н., доц.



А. В. Плаксин

1. Цели и задачи дисциплины

Целью дисциплины является получение практических навыков конструирования машиностроительного оборудования. Задачи - изучение компоновок металлорежущих станков различных типов, их кинематической структуры и компоновки; приводов движения рабочих органов; методов моделирования, расчета систем и элементов оборудования машиностроительных производств; состава и правил проектирования гибких технологических комплексов и интегрированных автоматизированных производств, рациональных приемов наладки и эксплуатации технологического оборудования и систем машиностроительного производства.

Краткое содержание дисциплины

Дисциплина способствует закреплению и углублению теоретических знаний, полученных в ходе изучения дисциплины "Оборудование киберфизических систем".

2. Компетенции обучающегося, формируемые в результате освоения дисциплины

Планируемые результаты освоения ОП ВО (компетенции)	Планируемые результаты обучения по дисциплине
ПК-1 Способен разрабатывать технологические процессы изготовления деталей машиностроения и средств технологического оснащения рабочих мест механообрабатывающего производства.	Умеет: Выполнять расчеты параметров оборудования рабочих мест механообрабатывающего производства. Имеет практический опыт: Проектирования элементов оборудования механообрабатывающего производства
ПК-8 Способен участвовать в проектировании нестандартного оборудования, средств автоматизации и механизации, режущего инструмента для реализации технологических процессов механообрабатывающего производства.	Знает: Современные средства технологического оснащения машиностроительного производства. Умеет: Разрабатывать и внедрять автоматизированные станочные системы для совершенствования технологического процесса Имеет практический опыт: Разработки и оптимизации средств технологического оснащения машиностроительного производства.

3. Место дисциплины в структуре ОП ВО

Перечень предшествующих дисциплин, видов работ учебного плана	Перечень последующих дисциплин, видов работ
Теория механизмов и машин, Режущий инструмент, Детали машин и основы конструирования, Оборудование автоматизированных производств, Практикум по режущему инструменту	Технология изготовления деталей на станках с ЧПУ, Автоматизация производственных процессов в машиностроении

Требования к «входным» знаниям, умениям, навыкам студента, необходимым при освоении данной дисциплины и приобретенным в результате освоения предшествующих дисциплин:

Дисциплина	Требования
Теория механизмов и машин	Знает: методы построения эскизов, чертежей и

	<p>технических рисунков стандартных деталей; - правила оформления конструкторской документации в соответствии с ЕСКД, Методики проектирования механизмов, основные методы исследования нагрузок в элементах конструкций; - методы проектных и проверочных расчетов изделий; - Основные критерии работоспособности схем механизмов и машин, основы теории анализа и синтеза кинематических и динамических схем, типовые конструкции приводов, их особенности и области применения; Умеет: проектировать и конструировать типовые элементы машин,, выполнять оценку элементов машин по прочности и жесткости и другим критериям работоспособности; – выбирать эффективные исполнительные механизмы; Имеет практический опыт: самостоятельной работы в области проектирования кинематических и динамических схем механизмов и машин., всестороннего анализа конкретных примеров эффективных инженерных решений.</p>
<p>Детали машин и основы конструирования</p>	<p>Знает: Классификацию, типовые конструкции, критерии работоспособности и надежности деталей и узлов машин; принципиальные методы расчета по этим критериям. , классификацию, функциональные возможности и области применения основных видов механизмов; методы расчета кинематических и динамических параметров движения механизмов., Требования, предъявляемые к эксплуатационным материалам и принципы их выбора. Умеет: рассчитывать типовые детали, механизмы (валы соединения, фрикционные муфты, зубчатые червячные, ременные цепные передачи) и несущие конструкции изделий машиностроения при заданных нагрузках., идентифицировать и классифицировать механизмы и устройства, используемые в конструкциях наземных транспортно-технологических средств при наличии их чертежа или доступного для разборки образца и оценивать их основные качественные характеристики. Имеет практический опыт: применения методов расчета несущей способности типовых элементов узлов и агрегатов машиностроения с использованием графических, аналитических и численных методов; конструирования типовых деталей, их соединений, механических передач, подшипниковых узлов, приводных муфт рам, станин, корпусных деталей, передаточных механизмов., применения методов проектирования изделий машиностроения их узлов и агрегатов в том числе с использованием трехмерных моделей.</p>
<p>Практикум по режущему инструменту</p>	<p>Знает: Методики проектирования основных</p>

	<p>видов режущего инструмента., Знает: критерии назначения основных геометрических параметров инструментов и выбора марки инструментального материала Умеет: Выполнять проектные расчеты геометрических параметров режущего инструмента. Обоснованно назначать материал режущей части и углы заточки. Имеет практический опыт: Выполнения чертежей режущего инструмента.</p>
<p>Режущий инструмент</p>	<p>Знает: Общую классификацию инструментов; Конструктивные элементы и геометрию режущей части инструментов; Требования, предъявляемые к рабочей части инструментов; принципы назначения основных геометрических параметров инструментов и выбора марки инструментального материала, Номенклатуру и конструкции режущих инструментов и инструментальных приспособлений; Нормативно-техническую документацию по режущим инструментам и инструментальным приспособлениям; Особенности эксплуатации инструментов; Основные критерии оценки качества инструментов; Пути снижения износа инструментов; Принципы назначения режимов эксплуатации инструментов; Требования, предъявляемые к рабочей части инструментов; принципы назначения основных геометрических параметров инструментов и выбора марки инструментального материала Умеет: Выполнять выбор стандартных инструментов, необходимых для реализации разработанных технологических процессов изготовления деталей машиностроения; Устанавливать основные требования к специальным металлорежущим инструментам, назначать марку инструментального материала и геометрию режущей части инструмента, определять тип и размеры конструктивных элементов; , Выполнять выбор стандартных инструментов; Устанавливать основные требования к специальным металлорежущим инструментам; Определять номенклатуру инструментов и инструментальных приспособлений, необходимую для изготовления заданного объема выпуска продукции; Определять критерии затупления режущих инструментов Имеет практический опыт: Выбора стандартных инструментов, необходимых для реализации разработанных технологических процессов изготовления деталей машиностроения; , Выбора стандартных режущих инструментов для заданной операции, назначения марки инструментального материала и геометрии режущей части инструмента</p>
<p>Оборудование автоматизированных производств</p>	<p>Знает: Основное технологическое оборудование</p>

	рабочих мест механообрабатывающего производства и принципы его работы, Методики расчета станочного оборудования Умеет: Выявлять технические и технологические проблемы на рабочих местах механообрабатывающего производства., Разрабатывать автоматизированное оборудование с учетом технологических, эксплуатационных и эргономических показателей. Имеет практический опыт: Обследование технического и технологического уровня оснащения рабочих мест механообрабатывающего производства, Расчетов станочного оборудования.
--	--

4. Объём и виды учебной работы

Общая трудоемкость дисциплины составляет 2 з.е., 72 ч., 37,25 ч. контактной работы

Вид учебной работы	Всего часов	Распределение по семестрам в часах	
		Номер семестра	
		7	
Общая трудоемкость дисциплины	72	72	
<i>Аудиторные занятия:</i>	32	32	
Лекции (Л)	0	0	
Практические занятия, семинары и (или) другие виды аудиторных занятий (ПЗ)	32	32	
Лабораторные работы (ЛР)	0	0	
<i>Самостоятельная работа (СРС)</i>	34,75	34,75	
с применением дистанционных образовательных технологий	0		
Подготовка к зачету	10,75	10.75	
Написание курсового проекта	24	24	
Консультации и промежуточная аттестация	5,25	5,25	
Вид контроля (зачет, диф.зачет, экзамен)	-	зачет,КП	

5. Содержание дисциплины

№ раздела	Наименование разделов дисциплины	Объем аудиторных занятий по видам в часах			
		Всего	Л	ПЗ	ЛР
1	Технико-экономические показатели станков	4	0	4	0
2	Основные элементы и механизмы кинематических цепей	8	0	8	0
3	Станки с ручным управлением	12	0	12	0
4	Станки с ЧПУ	8	0	8	0

5.1. Лекции

Не предусмотрены

5.2. Практические занятия, семинары

№ занятия	№ раздела	Наименование или краткое содержание практического занятия, семинара	Кол-во часов
1	1	Исследование статической жесткости токарного станка	4
2	2	Изучение кинематических схем станков	4
3	2	Настройка универсальной делительной головки	4
4	3	Изучение механизмов переключения скоростей движения рабочих органов станков	4
7	3	Кинематический расчет привода главного движения станка	4
8	3	Силовой расчет привода главного движения станка	4
5	4	Изучение компоновок и конструкций станков с ЧПУ	4
6	4	Освоение методики выбора оборудования для технологического процесса механической обработки	4

5.3. Лабораторные работы

Не предусмотрены

5.4. Самостоятельная работа студента

Выполнение СРС			
Подвид СРС	Список литературы (с указанием разделов, глав, страниц) / ссылка на ресурс	Семестр	Кол-во часов
Подготовка к зачету	Авраамова, Т.М. Металлорежущие станки. Т. 1: учебник для вузов / Т.М. Авраамова [и др.]; под ред. В.В. Бушуева. – М.: Машиностроение, 2012. – 607 с. Бушуев, В.В. Металлорежущие станки. Т. 2: учебник для вузов / В.В. Бушуев [и др.]; под ред. В.В. Бушуева. – М.: Машиностроение, 2012. – 583 с.	7	10,75
Написание курсового проекта	Сметанин, С.Д. Расчёт и проектирование коробки скоростей металлорежущего станка: учебное пособие для курсового проектирования / С.Д. Сметанин. – Челябинск: Издательский центр ЮУрГУ, 2020. – 63 с.	7	24

6. Текущий контроль успеваемости, промежуточная аттестация

Контроль качества освоения образовательной программы осуществляется в соответствии с Положением о балльно-рейтинговой системе оценивания результатов учебной деятельности обучающихся.

6.1. Контрольные мероприятия (КМ)

№	Се-	Вид	Название	Вес	Макс.	Порядок начисления баллов	Учи-
---	-----	-----	----------	-----	-------	---------------------------	------

КМ	местр	контроля	контрольного мероприятия		балл		тывается в ПА
1	7	Бонус	Бонус	-	6	Студент представляет копии документов, подтверждающие победу или участие в предметных олимпиадах по темам дисциплины При оценивании результатов мероприятия используется балльно-рейтинговая система оценивания результатов учебной деятельности обучающихся (утверждена приказом ректора от 24.05.2019 г. № 179)	зачет
2	7	Промежуточная аттестация	Зачет	-	4	При оценивании результатов мероприятия используется балльно-рейтинговая система оценивания результатов учебной деятельности обучающихся (утверждена приказом ректора от 24.05.2019 г. № 179). Проводится в форме собеседования. Студенту задается вопрос. Ответ на вопрос оценивается следующим образом: 4 балла - студент показывает глубокое знание рассматриваемого вопроса, свободно оперирует данными, легко отвечает на уточняющие вопросы; 3 балла - студент показывает знание рассматриваемого вопроса, оперирует данными, без особых затруднений отвечает на уточняющие вопросы; 2 балла - студент показывает слабое знание рассматриваемого вопроса, не всегда дает исчерпывающие аргументированные ответы на уточняющие вопросы; 1 балл - студент показывает слабое знание рассматриваемого вопроса, затрудняется отвечать на уточняющие вопросы; 0 баллов - студент затрудняется отвечать на вопрос, не знает теории вопроса, при ответе допускает существенные ошибки.	зачет
3	7	Курсовая работа/проект	Курсовой проект	-	20	Задание на выполнение работы выдается в течение первых двух недель семестра. За две недели до окончания семестра студент демонстрирует преподавателю соответствие проекта заданию. Преподаватель допускает студента к защите. В последнюю неделю семестра проводится защита работы. При оценивании результатов мероприятия используется балльно-рейтинговая система оценивания результатов учебной деятельности обучающихся (утверждена приказом ректора от 24.05.2019 г. № 179). Показатели оценивания: 1. Соответствие заданию: 4 балла – работа полностью соответствует заданию, 2	курсовые проекты

					<p>балла – работа частично соответствует заданию, но имеет некоторые неточности, 0 баллов – несоответствие работы заданию. 2. Качество пояснительной записки: 7 баллов – пояснительная записка имеет логичное, последовательное изложение материала с соответствующими выводами и обоснованными положениями, представлен обширный список использованных источников по теме работы, 5 баллов – пояснительная записка имеет достаточно логичное и последовательное изложение материала с соответствующими выводами, однако с не вполне обоснованными положениями, составлен список использованных источников по теме работы, 4 балла – пояснительная записка изложена не совсем логично, непоследовательно, в ней представлены необоснованные положения, 2 балла – пояснительная записка имеет слабую логику изложения, неточности в сущности решаемых задач, нет выводов либо они носят декларативный характер, 0 баллов – пояснительная записка не представлена или представленный материал не имеет отношения к рассматриваемой теме работы. . 3. Качество защиты курсовой работы: 7 баллов – при защите студент показывает глубокое знание вопросов темы, свободно оперирует данными, вносит обоснованные предложения, легко отвечает на поставленные и дополнительные вопросы, 5 баллов – при защите студент показывает знание вопросов темы, оперирует данными, вносит предложения по теме исследования, без особых затруднений отвечает на поставленные вопросы, 4 балла – при защите студент проявляет неуверенность, показывает слабое знание вопросов темы, не всегда дает исчерпывающие аргументированные ответы на заданные вопросы, 2 балла – при защите студент не всегда отвечает на поставленные вопросы, не знает теории вопроса, при ответе допускает существенные ошибки, 0 баллов - при защите студент затрудняется отвечать на поставленные вопросы. Сроки выполнения работы: 2 балла – работа выполнена досрочно или в срок, 0 баллов – сроки выполнения работы не соблюдены.</p>
--	--	--	--	--	---

4	7	Текущий контроль	Защита практического занятия 1	3	1	Защита практического занятия осуществляется индивидуально. При оценивании результатов мероприятия используется балльно-рейтинговая система оценивания результатов учебной деятельности обучающихся (утверждена приказом ректора от 24.05.2019 г. № 179). Задание оценивается следующим образом: 1 балл – задание выполнено без ошибок или имеет несущественные ошибки, 0 баллов – задание не представлено на проверку или имеет существенные ошибки.	зачет
5	7	Текущий контроль	Защита практического занятия 2	3	1	Защита практического занятия осуществляется индивидуально. При оценивании результатов мероприятия используется балльно-рейтинговая система оценивания результатов учебной деятельности обучающихся (утверждена приказом ректора от 24.05.2019 г. № 179). Задание оценивается следующим образом: 1 балл – задание выполнено без ошибок или имеет несущественные ошибки, 0 баллов – задание не представлено на проверку или имеет существенные ошибки.	зачет
6	7	Текущий контроль	Защита практического занятия 3	3	1	Защита практического занятия осуществляется индивидуально. При оценивании результатов мероприятия используется балльно-рейтинговая система оценивания результатов учебной деятельности обучающихся (утверждена приказом ректора от 24.05.2019 г. № 179). Задание оценивается следующим образом: 1 балл – задание выполнено без ошибок или имеет несущественные ошибки, 0 баллов – задание не представлено на проверку или имеет существенные ошибки.	зачет
7	7	Текущий контроль	Защита практического занятия 4	3	1	Защита практического занятия осуществляется индивидуально. При оценивании результатов мероприятия используется балльно-рейтинговая система оценивания результатов учебной деятельности обучающихся (утверждена приказом ректора от 24.05.2019 г. № 179). Задание оценивается следующим образом: 1 балл – задание выполнено без ошибок или имеет несущественные ошибки, 0 баллов – задание не представлено на проверку или имеет существенные ошибки.	зачет
8	7	Текущий контроль	Защита практического занятия 5	3	1	Защита практического занятия осуществляется индивидуально. При оценивании результатов мероприятия используется балльно-рейтинговая	зачет

						система оценивания результатов учебной деятельности обучающихся (утверждена приказом ректора от 24.05.2019 г. № 179). Задание оценивается следующим образом: 1 балл – задание выполнено без ошибок или имеет несущественные ошибки, 0 баллов – задание не представлено на проверку или имеет существенные ошибки.	
9	7	Текущий контроль	Защита практического занятия 6	3	1	Защита практического занятия осуществляется индивидуально. При оценивании результатов мероприятия используется балльно-рейтинговая система оценивания результатов учебной деятельности обучающихся (утверждена приказом ректора от 24.05.2019 г. № 179). Задание оценивается следующим образом: 1 балл – задание выполнено без ошибок или имеет несущественные ошибки, 0 баллов – задание не представлено на проверку или имеет существенные ошибки.	зачет
10	7	Текущий контроль	Защита практического занятия 7	3	1	Защита практического занятия осуществляется индивидуально. При оценивании результатов мероприятия используется балльно-рейтинговая система оценивания результатов учебной деятельности обучающихся (утверждена приказом ректора от 24.05.2019 г. № 179). Задание оценивается следующим образом: 1 балл – задание выполнено без ошибок или имеет несущественные ошибки, 0 баллов – задание не представлено на проверку или имеет существенные ошибки.	зачет
11	7	Текущий контроль	Защита практического занятия 8	3	1	Защита практического занятия осуществляется индивидуально. При оценивании результатов мероприятия используется балльно-рейтинговая система оценивания результатов учебной деятельности обучающихся (утверждена приказом ректора от 24.05.2019 г. № 179). Задание оценивается следующим образом: 1 балл – задание выполнено без ошибок или имеет несущественные ошибки, 0 баллов – задание не представлено на проверку или имеет существенные ошибки.	зачет

6.2. Процедура проведения, критерии оценивания

Вид промежуточной аттестации	Процедура проведения	Критерии оценивания
курсовые	На защиту студент предоставляет пояснительную записку на	В соответствии с

проекты	30-35 страниц в отпечатанном виде, содержащую описание разработки и соответствующие иллюстрации. На защите студент делает короткое сообщение (2-4 мин.), докладывая об актуальности тематики, использованных методах решения и полученных результатах. При необходимости отвечает на уточняющие и дополнительные вопросы	п. 2.7 Положения
зачет	Зачет проводится в форме собеседования. Обучающемуся задается вопрос. После подготовки отвечает преподавателю	В соответствии с пп. 2.5, 2.6 Положения

6.3. Оценочные материалы

Компетенции	Результаты обучения	№ КМ											
		1	2	3	4	5	6	7	8	9	10	11	
ПК-1	Умеет: Выполнять расчеты параметров оборудования рабочих мест механообрабатывающего производства.	+	+	+	+	+						+	+
ПК-1	Имеет практический опыт: Проектирования элементов оборудования механообрабатывающего производства	+	+	+	+		+	+	+			+	+
ПК-8	Знает: Современные средства технологического оснащения машиностроительного производства.	+	+	+			+	+				+	
ПК-8	Умеет: Разрабатывать и внедрять автоматизированные станочные системы для совершенствования технологического процесса	+	+	+					+			+	+
ПК-8	Имеет практический опыт: Разработки и оптимизации средств технологического оснащения машиностроительного производства.	+	+	+								+	+

Фонды оценочных средств по каждому контрольному мероприятию находятся в приложениях.

7. Учебно-методическое и информационное обеспечение дисциплины

Печатная учебно-методическая документация

а) основная литература:

1. Гаврилин, А.М. Металлорежущие станки. Т. 1: учебник для вузов / А.М. Гаврилин и др. – М.: Академия, 2013. – 300 с.
2. Гаврилин, А.М. Металлорежущие станки. Т. 2: учебник для вузов / А.М. Гаврилин и др. – М.: Академия, 2013. – 333 с.

б) дополнительная литература:

1. Ефремов, В.Д. Металлорежущие станки : учебник / В.Д.Ефремов, В.А.Горохов, А.Г.Схиртладзе ; под общ. ред. П.И.Ящерицына. - Старый Оскол : ТНТ, 2016. - 696 с.: ил.

в) отечественные и зарубежные журналы по дисциплине, имеющиеся в библиотеке:

Не предусмотрены

г) методические указания для студентов по освоению дисциплины:

1. Методика выбора оборудования для технологического процесса механической обработки: методические указания к практическим работам / сост. С.Д. Сметанин. – Челябинск: Издательский центр ЮУрГУ, 2020. – 19 с.

из них: учебно-методическое обеспечение самостоятельной работы студента:

Электронная учебно-методическая документация

№	Вид литературы	Наименование ресурса в электронной форме	Библиографическое описание
1	Основная литература	Электронно-библиотечная система издательства Лань	Авраамова Т.М. Металлорежущие станки: учебник. В двух томах. Том 1. 2011 https://e.lanbook.com/book/3316
2	Дополнительная литература	Электронно-библиотечная система издательства Лань	Бушуев В.В. Металлорежущие станки: учебник. В двух томах. Том 2. 2011 https://e.lanbook.com/book/3317

Перечень используемого программного обеспечения:

1. -Creo Academic(бессрочно)

Перечень используемых профессиональных баз данных и информационных справочных систем:

1. -Информационные ресурсы ФИПС(бессрочно)

8. Материально-техническое обеспечение дисциплины

Вид занятий	№ ауд.	Основное оборудование, стенды, макеты, компьютерная техника, предустановленное программное обеспечение, используемое для различных видов занятий
Практические занятия и семинары	304 (4)	Персональные компьютеры с программным обеспечением