


УТВЕРЖДАЮ:  
Руководитель направления



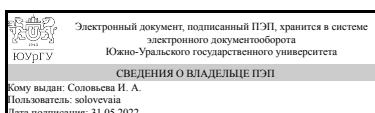
А. В. Карпушкина

## РАБОЧАЯ ПРОГРАММА

дисциплины 1.О.18 Бухгалтерский учет  
для направления 38.03.01 Экономика  
уровень Бакалавриат  
форма обучения очная  
кафедра-разработчик Экономика и финансы

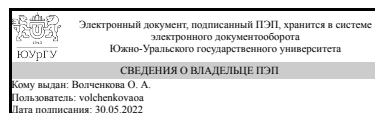
Рабочая программа составлена в соответствии с ФГОС ВО по направлению подготовки 38.03.01 Экономика, утверждённым приказом Минобрнауки от 12.08.2020 № 954

Зав.кафедрой разработчика,  
Д.ЭКОН.Н., доц.



И. А. Соловьева

Разработчик программы,  
старший преподаватель



О. А. Волченкова

## 1. Цели и задачи дисциплины

Целью освоения дисциплины «Бухгалтерский учет» является формирование у студентов теоретических и практических навыков по методологии и организации бухгалтерского (финансового) учета фактов хозяйственной жизни, использованию учетной информации для принятия управленческих решений. Задачи изучения дисциплины: – приобретение системы знаний о сущности бухгалтерского учета и его месте в системе управления организацией, - усвоение основных учетных категорий и принципов, нормативных правовых актов, регулирующих бухгалтерский учет, овладение основными приемами бухгалтерской обработки информации; – приобретение системы знаний о порядке учета имущества и обязательств, порядке формировании себестоимости готовой продукции, работ, услуг; - подготовка и представление финансовой информации, удовлетворяющей требованиям различных групп пользователей.

## Краткое содержание дисциплины

Роль бухгалтерского учета в системе финансового контроля в условиях рыночной экономики. Понятие, цель и задачи бухгалтерского учета. Организационно-правовое регулирование бухгалтерского учета в России. Принципы бухгалтерского учета. Метод и элементы метода бухгалтерского учета. Бухгалтерский учет активов и обязательств организации. Бухгалтерская финансовая отчетность.

## 2. Компетенции обучающегося, формируемые в результате освоения дисциплины

Планируемые результаты освоения ОП ВО (компетенции)	Планируемые результаты обучения по дисциплине
ОПК-2 Способен осуществлять сбор, обработку и статистический анализ данных, необходимых для решения поставленных экономических задач	Знает: - методологию и принципы ведения бухгалтерского учета, действующие нормативно-правовые документы в области бухгалтерского учета, порядок организации бухгалтерского учета на предприятиях: рабочий план счетов, формирование бухгалтерских записей и документооборота, ведение бухгалтерского учета различных видов имущества, капитала и обязательств организации; - принципы сбора и обработки данных для отражения в бухгалтерском учете Умеет: - идентифицировать, классифицировать, оценивать и систематизировать на бухгалтерских счетах отдельные факты хозяйственной деятельности, определять в соответствии с экономическим содержанием фактов хозяйственной деятельности их влияние на показатели бухгалтерской отчетности, использовать современные средства автоматизации учета и анализа информации Имеет практический опыт: - документационного и информационного обеспечения хозяйственной деятельности организации, применения методологии и принципов бухгалтерского учета

	для формирования достоверной информации в учете и отчетности для принятия на ее основании эффективных экономических и управленческих решений
ПК-4 Способен осуществлять документирование хозяйственных операций, проводить учет денежных средств, разрабатывать рабочий план счетов бухгалтерского учета организации и формировать на его основе бухгалтерские проводки, составлять и использовать бухгалтерскую (финансовую) отчетность	<p>Знает: - законодательство Российской Федерации о бухгалтерском учете, порядок постановки и организации бухгалтерского учета на предприятии, основные формы бухгалтерской отчетности</p> <p>Умеет: - систематизировать на бухгалтерских счетах отдельные факты хозяйственной деятельности, анализировать и интерпретировать финансовую, бухгалтерскую и иную информацию, содержащуюся в отчетности предприятия для принятия управленческих решений</p> <p>Имеет практический опыт: - обеспечения необходимыми документами бухгалтерского учета экономических субъектов и отражения хозяйственных операций в регистрах учета</p>

### 3. Место дисциплины в структуре ОП ВО

Перечень предшествующих дисциплин, видов работ учебного плана	Перечень последующих дисциплин, видов работ
1.О.16 Маркетинг, Учебная практика, ознакомительная практика (2 семестр)	1.Ф.16 Международные стандарты финансовой отчетности, Производственная практика, технологическая (проектно-технологическая) практика (6 семестр)

Требования к «входным» знаниям, умениям, навыкам студента, необходимым при освоении данной дисциплины и приобретенным в результате освоения предшествующих дисциплин:

Дисциплина	Требования
1.О.16 Маркетинг	<p>Знает: - маркетинговые подходы и инструменты принятия организационно-управленческих решений в профессиональной деятельности, - методологию маркетинговых исследований, виды маркетинговой информации и требования к ней, источники маркетинговой информации, способы сбора, анализа и обработки данных, для решения профессиональных задач в процессе организационно-управленческой деятельности</p> <p>Умеет: - определять и предлагать обоснованные организационно-управленческие решения в профессиональной деятельности;- выявлять и оценивать новые рыночные возможности, в том числе для разработки бизнес-плана, - определять цели и задачи маркетинговых исследований, виды необходимой маркетинговой информации, определять рациональную технологию получения и обработки маркетинговой</p>

	<p>информации, в том числе современными инструментами и интеллектуальными информационно-аналитическими системами, обобщать результаты исследований для выработки решений профессиональных задач, определять рациональное использование программного обеспечения для создания отчетов о состоянии элементов маркетинговой среды</p> <p>Имеет практический опыт: - применения маркетингового инструментария в целях принятия организационно-управленческих решений в профессиональной деятельности, в том числе выявления и оценки новых рыночных возможностей для разработки бизнес-планов создания и развития новых направлений деятельности и организаций, - применения методов сбора, анализа и обработки данных, необходимых для решения поставленных профессиональных задач с использованием современного инструментария и интеллектуальных информационно-аналитических систем;- планирования маркетинговых исследований, выбора методики и осуществления сбора вторичной и первичной маркетинговой информации, в том числе с использованием современных информационно-аналитических систем; - обработки информации с использованием информационных технологий и представления результатов исследований для выработки рекомендаций для решения профессиональных задач</p>
<p>Учебная практика, ознакомительная практика (2 семестр)</p>	<p>Знает: - методы сбора и обработки экономической информации, статистического анализа данных для осуществления технико-экономических расчетов и анализа хозяйственной деятельности организации, с использованием вычислительной техники, - принципы организации учебной деятельности; - нормативно-правовую базу в профессиональной деятельности, - методы поиска, анализа и систематизации информации</p> <p>Умеет: - собирать и обрабатывать исходные данные, необходимые для расчета экономических и финансово-экономических показателей, характеризующих деятельность организации; применять информационные технологии для сбора и обработки экономических данных, - определять круг задач в рамках поставленной цели; - осуществлять поиск и анализ нормативно-правовой базы в рамках поставленных задач, - систематизировать, интерпретировать и представлять информацию</p> <p>Имеет практический опыт: - подготовки исходных данных для проведения расчетов и анализа экономических и финансово-экономических показателей и их дальнейшего мониторинга, - определения круга</p>

задач, решаемых в рамках практики и их решение с учетом правовых норм, - поиска, анализа и представления информации

#### 4. Объём и виды учебной работы

Общая трудоемкость дисциплины составляет 4 з.е., 144 ч., 74,5 ч. контактной работы

Вид учебной работы	Всего часов	Распределение по семестрам в часах	
		Номер семестра	
		4	
Общая трудоёмкость дисциплины	144	144	
<i>Аудиторные занятия:</i>	64	64	
Лекции (Л)	32	32	
Практические занятия, семинары и (или) другие виды аудиторных занятий (ПЗ)	32	32	
Лабораторные работы (ЛР)	0	0	
<i>Самостоятельная работа (СРС)</i>	69,5	69,5	
выполнение домашних заданий	40	40	
подготовка к экзамену	29,5	29,5	
Консультации и промежуточная аттестация	10,5	10,5	
Вид контроля (зачет, диф.зачет, экзамен)	-	экзамен	

#### 5. Содержание дисциплины

№ раздела	Наименование разделов дисциплины	Объем аудиторных занятий по видам в часах			
		Всего	Л	ПЗ	ЛР
1	Общая характеристика бухгалтерского учета	8	4	4	0
2	Предмет и метод бухгалтерского учета	28	12	16	0
3	Организация бухгалтерского учёта на предприятиях	14	8	6	0
4	Учетная политика организации	14	8	6	0

##### 5.1. Лекции

№ лекции	№ раздела	Наименование или краткое содержание лекционного занятия	Кол-во часов
1-2	1	Бухгалтерский учёт в системе управления организацией. Система законодательно-нормативного регулирования бухгалтерского учёта в РФ. Основопологающие принципы и допущения в бухгалтерском учёте.	4
3-4	2	Предмет и метод бухгалтерского учёта. Объекты бухгалтерского учёта. Документирование. Оценка имущества и обязательств.	4
5-6	2	Инвентаризация. Калькуляция. Регистры бухгалтерского учёта.	4
7-8	2	Бухгалтерский баланс. Счета бухгалтерского учёта. Метод двойной записи на бухгалтерских счетах.	4
9-10	3	Формы бухгалтерского учёта: журнально-ордерная форма, упрощённая	4

		форма учёта на малых предприятиях, автоматизированный учет	
11-12	3	Порядок организации бухгалтерского учёта на предприятии. Организационные формы бухгалтерской службы.	4
13-14	4	Порядок формирования учетной политики. Порядок изменения учетной политики.	4
15-16	4	Документальное оформление учетной политики.	4

## 5.2. Практические занятия, семинары

№ занятия	№ раздела	Наименование или краткое содержание практического занятия, семинара	Кол-во часов
1-2	1	Применение нормативного регулирования бухгалтерского учета. Классификация нормативных документов в соответствии с принятой системой нормативного регулирования бухгалтерского учета в России	4
3-4	2	Следование методам и принципам бухгалтерского учета. Оформление первичных бухгалтерских документов.	4
5-6	2	Схемы активных, пассивных и активно-пассивных счетов. Схемы активных, пассивных и активно-пассивных счетов.	4
7-8	2	Составление бухгалтерских проводок по хозяйственным операциям.	4
9-10	2	Составление бухгалтерского баланса по остаткам на счетах бухгалтерского учета.	4
11-13	3	Журнально-ордерная форма, упрощённая форма учёта на малых предприятиях, автоматизированная форма учёта	6
14-16	4	Составление организационного раздела учетной политики. Составление методического раздела учетной политики.	6

## 5.3. Лабораторные работы

Не предусмотрены

## 5.4. Самостоятельная работа студента

Выполнение СРС			
Подвид СРС	Список литературы (с указанием разделов, глав, страниц) / ссылка на ресурс	Семестр	Кол-во часов
выполнение домашних заданий	ПУМД, доп.лит. 1; ПУМД, доп.лит. 2; ПУМД, осн.лит. 1; ЭУМД, доп.лит. 2.	4	40
подготовка к экзамену	ПУМД, доп.лит. 1, ПУМД, осн.лит. 1, ЭУМД, осн.лит. 1,	4	29,5

## 6. Фонд оценочных средств для проведения текущего контроля успеваемости, промежуточной аттестации

Контроль качества освоения образовательной программы осуществляется в соответствии с Положением о балльно-рейтинговой системе оценивания результатов учебной деятельности обучающихся.

### 6.1. Контрольные мероприятия (КМ)

№	Се-	Вид	Название	Вес	Макс.	Порядок начисления баллов	Учи-
---	-----	-----	----------	-----	-------	---------------------------	------

КМ	местр	контроля	контрольного мероприятия		балл		тывается в ПА
1	4	Текущий контроль	Задание 1 к теме 1	0,15	10	<p>10 баллов - Решение задачи осуществлено верно. Продемонстрировано умение пользоваться теоретическими знаниями для решения практической задачи. Расчеты произведены правильно. Формулировки выводов четкие, понятные и обоснованные.</p> <p>9 баллов – Решение задачи осуществлено верно. Продемонстрировано умение пользоваться теоретическими знаниями для решения практической задачи. Расчеты произведены правильно. Формулировки выводов недостаточно четкие и понятные.</p> <p>8 баллов – Решение задачи в целом осуществлено верно. Допущены некоторые неточности в расчетах. Решение задачи осуществлено шаблонно, без должного проявления профессиональной компетентности.</p> <p>7 баллов – Задача решена. Отсутствует логика, точность и грамотность изложения решения задачи.</p> <p>6 баллов – Задача в целом решена. Проведенные расчеты соответствуют заданию, однако форма представления результатов неудобна для пользователя. Выводы поверхностные или не следуют из решения задачи.</p> <p>5 баллов – Проведенные расчеты соответствуют заданию. Студент испытывает трудности в соотношении теоретических знаний с практическими ситуациями.</p> <p>4 балла – Задание не выполнено. Расчеты проведены с многочисленными ошибками.</p> <p>3 балла – Задание не понято и не выполнено. Проведенные расчеты представляют собой решение другой задачи.</p> <p>2 балла – Задание не понято и не выполнено. Осуществлены расчеты отдельных показателей, не отвечающих заданию.</p> <p>1 балл – Задание не понято и не выполнено.</p> <p>0 баллов – Решение задачи отсутствует.</p>	экзамен
2	4	Текущий контроль	Задание 2 к теме 2	0,15	10	<p>10 баллов - Решение задачи осуществлено верно. Продемонстрировано умение</p>	экзамен

					<p>пользоваться теоретическими знаниями для решения практической задачи. Расчеты произведены правильно. Формулировки выводов четкие, понятные и обоснованные. 9 баллов – Решение задачи осуществлено верно. Продемонстрировано умение пользоваться теоретическими знаниями для решения практической задачи. Расчеты произведены правильно. Формулировки выводов недостаточно четкие и понятные. 8 баллов – Решение задачи в целом осуществлено верно. Допущены некоторые неточности в расчетах. Решение задачи осуществлено шаблонно, без должного проявления профессиональной компетентности. 7 баллов – Задача решена. Отсутствует логика, точность и грамотность изложения решения задачи. 6 баллов – Задача в целом решена. Проведенные расчеты соответствуют заданию, однако форма представления результатов неудобна для пользователя. Выводы поверхностные или не следуют из решения задачи. 5 баллов – Проведенные расчеты соответствуют заданию. Студент испытывает трудности в соотношении теоретических знаний с практическими ситуациями. 4 балла – Задание не выполнено. Расчеты проведены с многочисленными ошибками. 3 балла – Задание не понято и не выполнено. Проведенные расчеты представляют собой решение другой задачи. 2 балла – Задание не понято и не выполнено. Осуществлены расчеты отдельных показателей, не отвечающих заданию. 1 балл – Задание не понято и не выполнено. 0 баллов – Решение задачи отсутствует.</p>		
3	4	Текущий контроль	Задание 3 к теме 3	0,2	10	<p>10 баллов - Решение задачи осуществлено верно. Продемонстрировано умение пользоваться теоретическими знаниями для решения практической задачи. Расчеты произведены правильно. Формулировки выводов четкие, понятные и обоснованные. 9 баллов – Решение задачи</p>	экзамен



						<p>осуществлено верно.  Продемонстрировано умение пользоваться теоретическими знаниями для решения практической задачи.  Расчеты произведены правильно.  Формулировки выводов недостаточно четкие и понятные.  8 баллов – Решение задачи в целом осуществлено верно. Допущены некоторые неточности в расчетах.  Решение задачи осуществлено шаблонно, без должного проявления профессиональной компетентности.  7 баллов – Задача решена. Отсутствует логика, точность и грамотность изложения решения задачи.  6 баллов – Задача в целом решена. Проведенные расчеты соответствуют заданию, однако форма представления результатов неудобна для пользователя. Выводы поверхностные или не следуют из решения задачи.  5 баллов – Проведенные расчеты соответствуют заданию. Студент испытывает трудности в соотношении теоретических знаний с практическими ситуациями.  4 балла – Задание не выполнено. Расчеты проведены с многочисленными ошибками.  3 балла – Задание не понято и не выполнено. Проведенные расчеты представляют собой решение другой задачи.  2 балла – Задание не понято и не выполнено. Осуществлены расчеты отдельных показателей, не отвечающих заданию.  1 балл – Задание не понято и не выполнено.  0 баллов – Решение задачи отсутствует.</p>	
4	4	Текущий контроль	Промежуточный тест к теме 4	0,1	10	<p>Тест состоит из 20 случайных вопросов, позволяющих оценить сформированность компетенций. На ответы отводится 30 мин. Правильный ответ на вопрос соответствует 0,5 балла. Неправильный ответ на вопрос соответствует 0 баллов. При оценивании результатов мероприятия используется балльно-рейтинговая система оценивания результатов учебной деятельности обучающихся (утверждена приказом ректора от 24.05.2019 г. № 179). Максимальное количество баллов - 10.</p>	экзамен
5	4	Проме-	Контрольный	-	40	Промежуточная аттестация проводится	экзамен

	жуточная аттестация	тест			в форме тестирования по итогам освоения дисциплины. Основывается на всех разделах дисциплины. Тест состоит из 40 вопросов, позволяющих оценить сформированность компетенций. На ответы отводится 1 час. Правильный ответ на вопрос соответствует 1 баллу. Неправильный ответ на вопрос соответствует 0 баллов. Максимальное количество баллов за промежуточную аттестацию - 40 баллов.
--	---------------------	------	--	--	--

## 6.2. Процедура проведения, критерии оценивания

Вид промежуточной аттестации	Процедура проведения	Критерии оценивания
экзамен	<p>На экзамене происходит оценивание знаний, умений и приобретенного опыта обучающихся по дисциплине на основе полученных оценок за контрольно-рейтинговые мероприятия текущего контроля. Прохождение контрольного мероприятия промежуточной аттестации не является обязательным для студента. При недостаточной и/или не устраивающей студента величине рейтинга ему может быть предложено пройти контрольно-рейтинговое мероприятие промежуточной аттестации. В результате складывается совокупный рейтинг студента, который дифференцируется в оценку и проставляется в ведомость, зачетную книжку студента.</p> <p>Промежуточная аттестация проводится в форме тестирования по итогам освоения дисциплины. Основывается на всех разделах дисциплины. Тест состоит из 40 вопросов, позволяющих оценить сформированность компетенций. На ответы отводится 1 час. Правильный ответ на вопрос соответствует 1 баллу. Неправильный ответ на вопрос соответствует 0 баллов. Максимальное количество баллов за промежуточную аттестацию - 40 баллов.</p>	В соответствии с пп. 2.5, 2.6 Положения

## 6.3. Паспорт фонда оценочных средств

Компетенции	Результаты обучения	№ КМ				
		1	2	3	4	5
ОПК-2	Знает: - методологию и принципы ведения бухгалтерского учета, действующие нормативно-правовые документы в области бухгалтерского учета, порядок организации бухгалтерского учета на предприятиях: рабочий план счетов, формирование бухгалтерских записей и документооборота, ведение бухгалтерского учета различных видов имущества, капитала и обязательств организации; - принципы сбора и обработки данных для отражения в бухгалтерском учете	+	+	+		+
ОПК-2	Умеет: - идентифицировать, классифицировать, оценивать и систематизировать на бухгалтерских счетах отдельные факты хозяйственной деятельности, определять в соответствии с экономическим содержанием фактов хозяйственной деятельности их влияние на показатели бухгалтерской отчетности, использовать современные средства автоматизации учета и анализа информации	+	+	+		+
ОПК-2	Имеет практический опыт: - документационного и информационного		+	+		+

	обеспечения хозяйственной деятельности организации, применения методологии и принципов бухгалтерского учета для формирования достоверной информации в учете и отчетности для принятия на ее основании эффективных экономических и управленческих решений				
ПК-4	Знает: - законодательство Российской Федерации о бухгалтерском учете, порядок постановки и организации бухгалтерского учета на предприятии, основные формы бухгалтерской отчетности			+++	
ПК-4	Умеет: - систематизировать на бухгалтерских счетах отдельные факты хозяйственной деятельности, анализировать и интерпретировать финансовую, бухгалтерскую и иную информацию, содержащуюся в отчетности предприятия для принятия управленческих решений			+++	
ПК-4	Имеет практический опыт: - обеспечения необходимыми документами бухгалтерского учета экономических субъектов и отражения хозяйственных операций в регистрах учета			+++	

Типовые контрольные задания по каждому мероприятию находятся в приложениях.

## 7. Учебно-методическое и информационное обеспечение дисциплины

### Печатная учебно-методическая документация

#### а) основная литература:

1. Кондраков, Н. П. Бухгалтерский учет [Текст] учебник для вузов по экон. специальностям Н. П. Кондраков. - 4-е изд., перераб. и доп. - М.: ИНФРА-М, 2014. - 679, [1] с. ил.
2. Бабаев, Ю. А. Бухгалтерский учет [Текст] учебник для вузов Ю. А. Бабаев, А. М. Петров, Л. А. Мельникова ; под ред. Ю. А. Бабаева. - 4-е изд., перераб. и доп. - М.: Проспект, 2013. - 429 с. ил.

#### б) дополнительная литература:

1. Бухгалтерский учет и анализ [Текст] учебник для вузов по направлению 38.03.01.62 "Экономика" А. Е. Шевелев и др. - М.: КНОРУС, 2016. - 474 с. табл.
2. Кондраков, Н. П. Бухгалтерский учет [Текст] учебник для вузов по экон. специальностям Н. П. Кондраков. - 4-е изд., перераб. и доп. - М.: ИНФРА-М, 2013. - 679, [1] с. ил.
3. Бабаев, Ю. А. Бухгалтерский учет [Текст] учебник для вузов по специальностям "Экономика и социология труда" и др. Ю. А. Бабаев, А. М. Петров, Л. А. Мельникова ; под ред. Ю. А. Бабаева. - 4-е изд., перераб. и доп. - М.: Проспект, 2014. - 429 с. ил.

#### в) отечественные и зарубежные журналы по дисциплине, имеющиеся в библиотеке:

1. Бухгалтерский учет
2. Практический бухгалтерский учет
3. Все для бухгалтера
4. Главбух

#### г) методические указания для студентов по освоению дисциплины:

1. Бухгалтерский учет: методические указания к изучению дисциплины / сост.: Е.В. Шевелева, Е.А. Шевелева. – Челябинск: Издательский центр ЮУрГУ, 2017. – 46 с.

из них: учебно-методическое обеспечение самостоятельной работы студента:

1. Бухгалтерский учет: методические указания к изучению дисциплины / сост.: Е.В. Шевелева, Е.А. Шевелева. – Челябинск: Издательский центр ЮУрГУ, 2017. – 46 с.

### Электронная учебно-методическая документация

№	Вид литературы	Наименование ресурса в электронной форме	Библиографическое описание
1	Основная литература	Образовательная платформа Юрайт	Лупикова, Е. В. Бухгалтерский учет. Теория бухгалтерского учета : учебное пособие для среднего профессионального образования / Е. В. Лупикова. — 3-е изд., перераб. и доп. — Москва : Издательство Юрайт, 2021. — 244 с. — (Профессиональное образование). — ISBN 978-5-9916-8995-3. — Текст : электронный // Образовательная платформа Юрайт [сайт]. <a href="https://urait.ru/bcode/471152">https://urait.ru/bcode/471152</a>
2	Дополнительная литература	Образовательная платформа Юрайт	Воронченко, Т. В. Теория бухгалтерского учета : учебник и практикум для вузов / Т. В. Воронченко. — 3-е изд., перераб. и доп. — Москва : Издательство Юрайт, 2022. — 283 с. — (Высшее образование). — ISBN 978-5-534-13611-1. — Текст : электронный // Образовательная платформа Юрайт [сайт]. <a href="https://urait.ru/bcode/489583">https://urait.ru/bcode/489583</a>

Перечень используемого программного обеспечения:

1. Microsoft-Windows(бессрочно)
2. Microsoft-Office(бессрочно)
3. ФГАОУ ВО "ЮУрГУ (НИУ)"-Портал "Электронный ЮУрГУ" (<https://edu.susu.ru>)(бессрочно)

Перечень используемых профессиональных баз данных и информационных справочных систем:

Нет

### 8. Материально-техническое обеспечение дисциплины

Вид занятий	№ ауд.	Основное оборудование, стенды, макеты, компьютерная техника, предустановленное программное обеспечение, используемое для различных видов занятий
Самостоятельная работа студента	605 (3)	Проекторы (2 шт), компьютеры (2 шт) с доступом в Интернет, принтеры (2 шт), копировальный аппарат, столы компьютерные (19 шт), столы письменные (8 шт), стол с тумбой (1 шт), стулья (34 шт), экран, учебники (100 шт) и учебно-методические пособия (250 шт), электронные учебно-наглядные материалы, СПС "Консультант-плюс", программное обеспечение
Практические занятия и семинары	561 (2)	Компьютеры, подключенные к сети Интернет
Лекции	472 (3)	Доска, столы и стулья для учебных занятий

Экзамен

438  
(2)

Доска, столы и стулья для учебных занятий