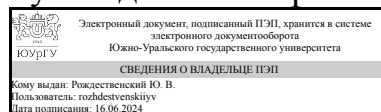


ЮЖНО-УРАЛЬСКИЙ ГОСУДАРСТВЕННЫЙ УНИВЕРСИТЕТ

УТВЕРЖДАЮ:
Руководитель направления



Ю. В. Рожественский

РАБОЧАЯ ПРОГРАММА

дисциплины 1.О.09 Основы экономической теории
для направления 23.03.03 Эксплуатация транспортно-технологических машин и комплексов

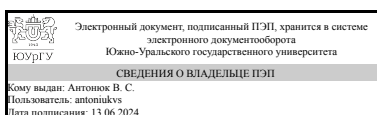
уровень Бакалавриат

форма обучения очная

кафедра-разработчик Экономическая теория, региональная экономика, государственное и муниципальное управление

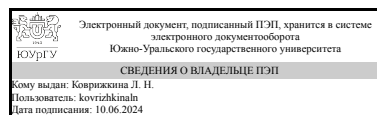
Рабочая программа составлена в соответствии с ФГОС ВО по направлению подготовки 23.03.03 Эксплуатация транспортно-технологических машин и комплексов, утверждённым приказом Минобрнауки от 07.08.2020 № 916

Зав.кафедрой разработчика,
д.экон.н., проф.



В. С. Антонюк

Разработчик программы,
к.пед.н., доцент



Л. Н. Коврижкина

1. Цели и задачи дисциплины

Цель: • формирование у выпускников современного экономического мышления, знаний и навыков, определяющих их рациональное экономическое поведение в сфере профессиональной деятельности

Задачи: • изучение студентами базовых экономических понятий и закономерностей функционирования экономики на микро- и макроуровне; • освоение принципов принятия экономических решений в условиях ограниченности ресурсов; • овладение методами анализа экономических процессов; • знакомство с целями, инструментами и противоречиями экономической политики правительства.

Краткое содержание дисциплины

Предмет и метод экономической теории. Ограниченность экономических ресурсов и проблема выбора. Кривая производственных возможностей. Альтернативные издержки. Микроэкономика. Рыночный механизм: спрос и предложение. Эластичность спроса и предложения. Рыночное равновесие. Фирма в рыночной экономике. Издержки производства и прибыль. Рынки совершенной и несовершенной конкуренции. «Провалы» рынка: внешние эффекты и общественные блага. Макроэкономика. Особенности предмета и метода макроэкономического анализа. Экономический кругооборот. Основные макроэкономические показатели. Макроэкономическая нестабильность: безработица, инфляция, экономические циклы. Модель совокупного спроса и совокупного предложения. Равновесие на товарном рынке: модель "доходы - расходы". Государство в экономическом кругообороте. Бюджетно-налоговая (фискальная) политика. Деньги и денежный рынок. Денежно-кредитная политика.

2. Компетенции обучающегося, формируемые в результате освоения дисциплины

Планируемые результаты освоения ОП ВО (компетенции)	Планируемые результаты обучения по дисциплине
УК-2 Способен определять круг задач в рамках поставленной цели и выбирать оптимальные способы их решения, исходя из действующих правовых норм, имеющихся ресурсов и ограничений	Знает: экономические законы, необходимые для осуществления профессиональной деятельности, принципы экономической организации производства, факторы производства, производственные ресурсы Умеет: применять экономические законы при решении типовых профессиональных задач и в повседневной жизни, оценивать ресурсные ограничения Имеет практический опыт: использования экономической информации для принятия решений в сфере профессиональной деятельности
УК-10 Способен принимать обоснованные экономические решения в различных областях жизнедеятельности	Знает: основные понятия, категории и методы исследования в экономической теории; закономерности функционирования современной экономики на микро- и макроуровне; цели и инструменты государственного регулирования рыночных структур и стабилизационной макроэкономической политики

	<p>Умеет: объяснять характер влияния различных факторов на состояние и тенденции экономической конъюнктуры на микро- и макроуровне; ориентироваться в механизмах влияния различных инструментов экономической политики государства на состояние экономики</p> <p>Имеет практический опыт: решения типовых экономических задач в различных областях жизнедеятельности</p>
<p>ОПК-2 Способен осуществлять профессиональную деятельность с учетом экономических, экологических и социальных ограничений на всех этапах жизненного цикла транспортно-технологических машин и комплексов</p>	<p>Знает: характеристики рынков на примере рынков автотехники, запасных частей, транспортных и автосервисных услуг, основные риски на примере указанных рынков; методы их исследования, методы стимулирования спроса, оценки удовлетворенности клиента; основные подходы к экономическому планированию, место планирования в жизненном цикле ТТМК, взаимосвязь с другими этапами жизненного цикла</p> <p>Умеет: анализировать микро- и макроэкономическую статистику; использовать основные принципы и подходы к экономическому планированию</p> <p>Имеет практический опыт: использования принципов планирования в повседневной жизни и при решении типовых задач профессиональной деятельности</p>

3. Место дисциплины в структуре ОП ВО

Перечень предшествующих дисциплин, видов работ учебного плана	Перечень последующих дисциплин, видов работ
<p>1.О.17 Сопротивление материалов, 1.О.24 Основы производства, эксплуатации, модернизации и утилизации наземных транспортно-технологических машин, 1.О.23 Основы предпринимательства на транспорте, 1.О.22 Основы автоматизированного проектирования наземных транспортно-технологических комплексов, 1.Ф.01 Нормативные требования к деятельности на автомобильном транспорте</p>	<p>1.О.26 Экологическая безопасность транспортных средств, 1.О.28 Экология, 1.О.07 Правоведение, 1.О.10 Экономика предприятий по отраслям</p>

Требования к «входным» знаниям, умениям, навыкам студента, необходимым при освоении данной дисциплины и приобретенным в результате освоения предшествующих дисциплин:

Дисциплина	Требования
1.О.17 Сопротивление материалов	<p>Знает: основные положения и принципы сопротивления материалов, классификацию видов нагружения стержня, механические характеристики материалов, основные положения теорий напряженного и</p>

	<p>деформированного состояний, гипотезы начала пластических деформаций и разрушения при сложном нагружении, необходимых для принятия обоснованных технических решений, выбора эффективных и безопасных технических средств и технологий при решении задач профессиональной деятельности, базовые схемы решения задач оценки прочности и жесткости типовых конструкций (балка, вал, плоская стержневая система), области применения различных методов сопротивления материалов при обосновании технических решений в сферах профессиональной деятельности, ограничения при использовании простейших моделей сопротивления материалов</p> <p>Умеет: определять внутренние силовые факторы в поперечном сечении стержня, выполнять расчеты на прочность и жесткость при простых видах нагружения и при сложном нагружении стержня, выполнять декомпозицию поставленной задачи и выбирать подходящие способы решения подзадач в области оценки прочности типовых конструкций при одноосном и плоском напряженном состоянии, обосновывать технические решения в типовых задачах профессиональной деятельности, связанных с прочностью элементов конструкций (балка, вал, плоская стержневая система) при статическом нагружении</p> <p>Имеет практический опыт: расчетов на прочность и жесткость стержневых систем, выбора наиболее подходящих инженерных методов расчета на прочность и жесткость, оценки долговечности элементов транспортных машин, транспортного и технологического оборудования с учетом имеющихся технических/технологических ограничений, выполнения проверочных и проектировочных расчетов в пределах упругого поведения материала в типовых задачах моделирования конструкций (балка, вал, плоская стержневая система) при статическом нагружении для обоснования технических решений в сфере профессиональной деятельности</p>
<p>1.Ф.01 Нормативные требования к деятельности на автомобильном транспорте</p>	<p>Знает: правовые, нормативно-технические документы коммерческой и технической эксплуатации средств автомобильного транспорта; нормативные требования к автомобилям, находящимся в эксплуатации; основные нормативные правовые акты в области обеспечения безопасности дорожного движения на автомобильном транспорте, перечень нормативных документов, регулирующих деятельность эксплуатирующих организаций и автосервисных предприятий в части обеспечения требуемого технического состояния автотранспортных средств; перечень основных</p>

	<p>нормативных документов, их основные требования к процессу выполнения работ по техническому обслуживанию и ремонту транспортных средств и их компонентов; требования безопасности дорожного движения к техническому состоянию транспортных средств; нормативные требования к процессам оказания услуги технического обслуживания и ремонта автотранспортных средств, ответственность за их нарушение Умеет: использовать нормативные требования при обосновании профессиональной деятельности, применять нормативные документы при решении профессиональных задач, связанных с диагностированием и проведением технического осмотра автотранспортных средств, проверки технического состояния автотранспортных средств при выезде (возврате) на линию Имеет практический опыт: использования требований нормативных документов при обосновании принятия решений в рамках своей профессиональной деятельности, использования требований нормативных документов при аргументации допуска/недопуска выхода автотранспортного средства на линию</p>
1.О.23 Основы предпринимательства на транспорте	<p>Знает: основные понятия, относящиеся к малому и среднему предпринимательству, виды предпринимательской деятельности на транспорте, основные факторы, определяющие спрос на наземные транспортно-технологические машины; методы исследования спроса на указанном рынке; место маркетинга в жизненном цикле НТТМ, основные методы преобразования потребностей потребителей в требования к конструкции НТТМ и сервисному обслуживанию техники, коммерческо-деловую терминологию, отвечающую современным нормам предпринимательства, для осуществления социального взаимодействия Умеет: выбирать организационно-правовую форму предприятия для осуществления предпринимательской деятельности на транспорте, выделять особенности конструкции конкретных образцов наземных транспортно-технологических машин, определяющие их конкурентные преимущества, устанавливать коммуникацию и прогнозировать ее последствия при выполнении типовых взаимодействий в рамках предпринимательской деятельности Имеет практический опыт: демонстрация сравнения конкурентных преимуществ образцов наземных транспортно-технологических машин различных марок и моделей</p>
1.О.24 Основы производства, эксплуатации, модернизации и утилизации наземных транспортно-технологических машин	<p>Знает: понятия жизненного цикла изделия, этапы жизненного цикла НТТМК, основные этапы производства НТТМК, место эксплуатации,</p>

	<p>утилизации и рециклинга в жизненном цикле НТТМК, взаимосвязь между этапами жизненного цикла; основы организации грузовых, пассажирских перевозок и работы технологического транспорта; основы технической эксплуатации НТТМК: техническое состояние и закономерности его изменение в процессе эксплуатации, возможности поддержания и восстановления работоспособности наземных транспортно-технологических машин</p> <p>Умеет: оценивать факторы, влияющие на совокупную стоимость владения НТТМК; оценивать требования к конструкции НТТМК в зависимости от потребностей заказчика: учет требований международной классификации транспортной тары, технико-экономических показателей перевозок, показателей качества пассажирских и грузовых перевозок, нормативных ограничений на эксплуатацию НТТМК на дорогах общего пользования, уровня ремонтпригодности; оценивать связь технической эксплуатации с качеством и надежностью НТТМК, влияние на эффективность, экономичность перевозок, защиту населения, персонала и окружающей среды; определять периодичность обслуживания в зависимости от эксплуатационных факторов</p> <p>Имеет практический опыт: работы с литературой в области производства, технической и коммерческой эксплуатации, модернизации и утилизации НТТМК</p>
<p>1.О.22 Основы автоматизированного проектирования наземных транспортно-технологических комплексов</p>	<p>Знает: основные приемы создания в САД-программах деталей, сборок, схем на этапах проведения опытно-конструкторских работ, при производстве и испытаниях, при модернизации транспортно-технологических комплексов, основные приемы моделирования деталей, создания сборок, схем в САД программах, требования к разработке технической документации, основные приемы создания технической документации с использованием САД-программ, принципы работы САД-программ, основные приемы разработки, деталей, сборок и схем с использованием современных информационных технологий</p> <p>Умеет: использовать САД-программы для создания деталей, сборок, схем на этапах проведения опытно-конструкторских работ, при производстве и испытаниях, при модернизации транспортно-технологических комплексов, моделировать детали, схемы наземных транспортно-технологических комплексов, используя САД программы, разрабатывать техническую документацию, используя САД-программы, разрабатывать детали, сборки и схемы используя современные информационные</p>

	технологии и системы автоматизированного проектирования Имеет практический опыт: создания деталей, сборок, схем транспортно-технологических комплексов с использованием CAD-программ, моделирования деталей, схем наземных транспортно-технологических комплексов, используя CAD программы, разработки технической документации с использованием CAD-программ, разработки деталей, сборок и схем с использованием современных информационных технологий и систем автоматизированного проектирования
--	---

4. Объём и виды учебной работы

Общая трудоемкость дисциплины составляет 2 з.е., 72 ч., 36,25 ч. контактной работы

Вид учебной работы	Всего часов	Распределение по семестрам в часах
		Номер семестра
		5
Общая трудоёмкость дисциплины	72	72
<i>Аудиторные занятия:</i>	32	32
Лекции (Л)	16	16
Практические занятия, семинары и (или) другие виды аудиторных занятий (ПЗ)	16	16
Лабораторные работы (ЛР)	0	0
<i>Самостоятельная работа (СРС)</i>	35,75	35,75
Выполнение заданий к практическим занятиям	10	10
Подготовка к зачету	13	13
Подготовка к контрольно-рейтинговым мероприятиям	12,75	12.75
Консультации и промежуточная аттестация	4,25	4,25
Вид контроля (зачет, диф.зачет, экзамен)	-	зачет

5. Содержание дисциплины

№ раздела	Наименование разделов дисциплины	Объем аудиторных занятий по видам в часах			
		Всего	Л	ПЗ	ЛР
1	Введение в экономическую теорию	3	1	2	0
2	Микроэкономика	13	7	6	0
3	Макроэкономика	16	8	8	0

5.1. Лекции

№ лекции	№ раздела	Наименование или краткое содержание лекционного занятия	Кол-во часов
1	1	Экономическая теория: предмет, структура, функции	1
2	2	Рыночный механизм. Законы спроса и предложения. Ценовые и неценовые	1

		факторы, эластичность спроса и предложения.	
3	2	Рыночное равновесие. Механизм восстановления равновесия. Выгоды рыночного обмена.	1
4	2	Фирма в рыночной экономике. Издержки и прибыль фирмы. Условие максимизации прибыли предприятия	1
5	2	Типы рыночных структур. Рынок совершенной конкуренции и его эффективность.	1
6	2	Монополия и ее социально-экономические последствия	1
7	2	Олигополия и монополистическая конкуренция	1
8	2	"Провалы рынка". Внешние эффекты и общественные блага. Государство в рыночной экономике	1
9	3	Макроэкономика как раздел экономической теории. Экономический кругооборот и основные макроэкономические тождества	1
10	3	Макроэкономическая нестабильность: безработица, инфляция, экономические циклы	1
11	3	Макроэкономическое равновесие. Модель совокупного спроса и совокупного предложения	1
12	3	Макроэкономическое равновесие на товарном рынке. Кейнсианская (двухсекторная) модель "доходы - расходы"	1
13	3	Полная модель "доходы - расходы" с участием государства для открытой экономики	1
14	3	Налогово-бюджетная (фискальная) политика.	1
15	3	Деньги и денежный рынок. Спрос на деньги. Механизм формирования денежного предложения. Равновесие на денежном рынке и уровень процентной ставки	1
16	3	Денежно-кредитная политика	1

5.2. Практические занятия, семинары

№ занятия	№ раздела	Наименование или краткое содержание практического занятия, семинара	Кол-во часов
1	1	Экономическая теория: предмет, структура, функции. Микроэкономика как раздел экономической теории	1
2	1	Основные проблемы экономической организации общества. Кривая производственных возможностей. Альтернативные издержки	1
3	2	Рыночный механизм. Спрос, предложение и рыночное равновесие. Эластичность спроса и предложения.	1
4	2	Рыночное равновесие и равновесная цена. Выгоды рыночного обмена: излишки потребителя и производителя	1
5	2	Фирма в рыночной экономике. Издержки фирмы в краткосрочном и долгосрочном периоде. Экономическая прибыль и условие ее максимизации.	1
6	2	Рынок совершенной конкуренции. Равновесие конкурентной фирмы и отрасли в краткосрочном и долгосрочном периоде. Эффективность рынка совершенной конкуренции.	1
7	2	Рынки несовершенной конкуренции. Монополия и рыночная власть. "Мертвый груз" монополии.	1
8	2	Рынки несовершенной конкуренции. Олигополия и ее виды. Монополистическая конкуренция	1
9	3	Экономический кругооборот в национальной экономике. Измерение национального объема выпуска и уровня цен	1
10	3	Макроэкономическая нестабильность: безработица, инфляция,	1

		экономические циклы	
11	3	Макроэкономическое равновесие. Модель совокупного спроса и совокупного предложения	1
12	3	Макроэкономическое равновесие на товарном рынке. Кейнсианская (двухсекторная) модель "доходы- расходы"	1
13	3	Полная модель "доходы - расходы" с участием государства для открытой экономики	1
14	3	Налогово-бюджетная (фискальная) политика: цели, инструменты и виды	1
15	3	Деньги, их функции и формы. Спрос и предложение денег. Равновесие денежного рынка и формирование рыночной процентной ставки	1
16	3	Денежно-кредитная политика	1

5.3. Лабораторные работы

Не предусмотрены

5.4. Самостоятельная работа студента

Выполнение СРС			
Подвид СРС	Список литературы (с указанием разделов, глав, страниц) / ссылка на ресурс	Семестр	Кол-во часов
Выполнение заданий к практическим занятиям	ЭУМД, Экономика: метод. указания / Н. В. Моцаренко, И. В. Данилова, В. С. Антонюк. – Челябинск: Издательский Центр ЮУрГУ, 2021. – 45с.	5	10
Подготовка к зачету	ЭУМД, осн. лит.	5	13
Подготовка к контрольно-рейтинговым мероприятиям	ЭУМД, Экономика: метод. указания / Н. В. Моцаренко, И. В. Данилова, В. С. Антонюк. – Челябинск: Издательский Центр ЮУрГУ, 2021. – 45с.	5	12,75

6. Фонд оценочных средств для проведения текущего контроля успеваемости, промежуточной аттестации

Контроль качества освоения образовательной программы осуществляется в соответствии с Положением о балльно-рейтинговой системе оценивания результатов учебной деятельности обучающихся.

6.1. Контрольные мероприятия (КМ)

№ КМ	Се-местр	Вид контроля	Название контрольного мероприятия	Вес	Макс. балл	Порядок начисления баллов	Учитывается в ПА
1	5	Текущий контроль	Контрольное мероприятие №1	1	15	Контрольное задание включает 4 теоретические и ситуационные, включая задачи, и 10 тестовых заданий. Теоретические и логические (ситуационные) задания оцениваются по шкале (5; 4; 3; 0) Критерии оценки: 5 баллов	зачет

					<p>- ответы на поставленные вопросы излагаются логично, последовательно и не требуют дополнительных пояснений. Полно раскрываются причинно-следственные связи между явлениями и событиями. Делаются обоснованные выводы. Демонстрируются глубокие знания программного материала. 4 балла - ответы на поставленные вопросы излагаются систематизировано и последовательно. Раскрыты причинно-следственные связи между явлениями и событиями. Демонстрируется знание основного содержания лекционного курса. Выводы не всегда носят аргументированный и доказательный характер. 3 балла - допускаются нарушения в последовательности изложения. Неполно раскрываются причинно- следственные связи между явлениями и событиями. Демонстрируются поверхностные, фрагментарные знания разделов программы. Имеются затруднения с выводами. 0 баллов - материал излагается непоследовательно, нет системы знаний по дисциплине. Не раскрываются причинно-следственные связи между явлениями и событиями. Не проводится анализ. Демонстрируется незнание базовых положений курса. Выводы отсутствуют.</p> <p>Расчетные задания (задачи) оцениваются по шкале (5; 4; 3; 0). Критерии оценки: 5 баллов - составлен правильный алгоритм решения задачи, в логическом рассуждении, в выборе формул и решении нет ошибок, получен верный ответ, задача решена рациональным способом. 4 балла - составлен правильный алгоритм решения задачи, в логическом рассуждении и решении нет существенных ошибок; правильно сделан выбор формул для решения; есть объяснение решения, но задача решена нерациональным способом (получен верный ответ) или допущены ошибки в расчетах (получен неверный ответ). 3 балла - задание понято правильно, в логическом рассуждении нет существенных ошибок, но допущены существенные ошибки в выборе формул или в математических расчетах; задача решена не полностью или в общем виде. 0 баллов - задача не решена или решена неправильно. Для оценки тестовых вопросов применяется шкала (1; 0). Правильный ответ на вопрос соответствует 1 баллу. Неправильный ответ соответствует 0 баллов.</p>	
--	--	--	--	--	--	--

2	5	Текущий контроль	Контрольное мероприятие №2	1	15	<p>Контрольное задание включает 4 теоретические и ситуационные, включая задачи, и 10 тестовых заданий. Теоретические и логические (ситуационные) задания оцениваются по шкале (5; 4; 3; 0) Критерии оценки: 5 баллов - ответы на поставленные вопросы излагаются логично, последовательно и не требуют дополнительных пояснений. Полно раскрываются причинно-следственные связи между явлениями и событиями. Делаются обоснованные выводы. Демонстрируются глубокие знания программного материала. 4 балла - ответы на поставленные вопросы излагаются систематизировано и последовательно. Раскрыты причинно-следственные связи между явлениями и событиями. Демонстрируется знание основного содержания лекционного курса. Выводы не всегда носят аргументированный и доказательный характер. 3 балла - допускаются нарушения в последовательности изложения. Неполно раскрываются причинно- следственные связи между явлениями и событиями. Демонстрируются поверхностные, фрагментарные знания разделов программы. Имеются затруднения с выводами. 0 баллов - материал излагается непоследовательно, нет системы знаний по дисциплине. Не раскрываются причинно-следственные связи между явлениями и событиями. Не проводится анализ. Демонстрируется незнание базовых положений курса. Выводы отсутствуют.</p> <p>Расчетные задания (задачи) оцениваются по шкале (5; 4; 3; 0). Критерии оценки: 5 баллов - составлен правильный алгоритм решения задачи, в логическом рассуждении, в выборе формул и решении нет ошибок, получен верный ответ, задача решена рациональным способом. 4 балла - составлен правильный алгоритм решения задачи, в логическом рассуждении и решении нет существенных ошибок; правильно сделан выбор формул для решения; есть объяснение решения, но задача решена нерациональным способом (получен верный ответ) или допущены ошибки в расчетах (получен неверный ответ). 3 балла - задание понято правильно, в логическом рассуждении нет существенных ошибок, но допущены существенные ошибки в выборе формул или в математических расчетах; задача решена</p>	зачет
---	---	------------------	----------------------------	---	----	---	-------

						не полностью или в общем виде. 0 баллов - задача не решена или решена неправильно. Для оценки тестовых вопросов применяется шкала (1; 0). Правильный ответ на вопрос соответствует 1 баллу. Неправильный ответ соответствует 0 баллов.	
3	5	Текущий контроль	Контрольное мероприятие №3	1	15	<p>Контрольное задание включает 4 теоретические и ситуационные, включая задачи, и 10 тестовых заданий. Теоретические и логические (ситуационные) задания оцениваются по шкале (5; 4; 3; 0) Критерии оценки: 5 баллов - ответы на поставленные вопросы излагаются логично, последовательно и не требуют дополнительных пояснений. Полно раскрываются причинно-следственные связи между явлениями и событиями. Делаются обоснованные выводы. Демонстрируются глубокие знания программного материала. 4 балла - ответы на поставленные вопросы излагаются систематизировано и последовательно. Раскрыты причинно-следственные связи между явлениями и событиями. Демонстрируется знание основного содержания лекционного курса. Выводы не всегда носят аргументированный и доказательный характер. 3 балла - допускаются нарушения в последовательности изложения. Неполно раскрываются причинно- следственные связи между явлениями и событиями. Демонстрируются поверхностные, фрагментарные знания разделов программы. Имеются затруднения с выводами. 0 баллов - материал излагается непоследовательно, нет системы знаний по дисциплине. Не раскрываются причинно-следственные связи между явлениями и событиями. Не проводится анализ. Демонстрируется незнание базовых положений курса. Выводы отсутствуют.</p> <p>Расчетные задания (задачи) оцениваются по шкале (5; 4; 3; 0). Критерии оценки: 5 баллов - составлен правильный алгоритм решения задачи, в логическом рассуждении, в выборе формул и решении нет ошибок, получен верный ответ, задача решена рациональным способом. 4 балла - составлен правильный алгоритм решения задачи, в логическом рассуждении и решении нет существенных ошибок; правильно сделан выбор формул для решения; есть объяснение решения, но задача решена нерациональным способом (получен верный ответ) или допущены</p>	зачет

						ошибки в расчетах (получен неверный ответ). 3 балла - задание понято правильно, в логическом рассуждении нет существенных ошибок, но допущены существенные ошибки в выборе формул или в математических расчетах; задача решена не полностью или в общем виде. 0 баллов - задача не решена или решена неправильно. Для оценки тестовых вопросов применяется шкала (1; 0). Правильный ответ на вопрос соответствует 1 баллу. Неправильный ответ соответствует 0 баллов.	
4	5	Текущий контроль	Контрольное мероприятие №4	1	15	<p>Контрольное задание включает 4 теоретические и ситуационные, включая задачи, и 10 тестовых заданий. Теоретические и логические (ситуационные) задания оцениваются по шкале (5; 4; 3; 0) Критерии оценки: 5 баллов - ответы на поставленные вопросы излагаются логично, последовательно и не требуют дополнительных пояснений. Полно раскрываются причинно-следственные связи между явлениями и событиями. Делаются обоснованные выводы. Демонстрируются глубокие знания программного материала. 4 балла - ответы на поставленные вопросы излагаются систематизировано и последовательно. Раскрыты причинно-следственные связи между явлениями и событиями. Демонстрируется знание основного содержания лекционного курса. Выводы не всегда носят аргументированный и доказательный характер. 3 балла - допускаются нарушения в последовательности изложения. Неполно раскрываются причинно- следственные связи между явлениями и событиями. Демонстрируются поверхностные, фрагментарные знания разделов программы. Имеются затруднения с выводами. 0 баллов - материал излагается непоследовательно, нет системы знаний по дисциплине. Не раскрываются причинно-следственные связи между явлениями и событиями. Не проводится анализ. Демонстрируется незнание базовых положений курса. Выводы отсутствуют.</p> <p>Расчетные задания (задачи) оцениваются по шкале (5; 4; 3; 0). Критерии оценки: 5 баллов - составлен правильный алгоритм решения задачи, в логическом рассуждении, в выборе формул и решении нет ошибок, получен верный ответ, задача решена рациональным способом. 4 балла - составлен правильный алгоритм решения</p>	зачет

						<p>задачи, в логическом рассуждении и решении нет существенных ошибок; правильно сделан выбор формул для решения; есть объяснение решения, но задача решена нерациональным способом (получен верный ответ) или допущены ошибки в расчетах (получен неверный ответ). 3 балла - задание понято правильно, в логическом рассуждении нет существенных ошибок, но допущены существенные ошибки в выборе формул или в математических расчетах; задача решена не полностью или в общем виде. 0 баллов - задача не решена или решена неправильно. Для оценки тестовых вопросов применяется шкала (1; 0). Правильный ответ на вопрос соответствует 1 баллу. Неправильный ответ соответствует 0 баллов.</p>	
5	5	Промежуточная аттестация	Зачет	-	40	<p>Контрольное задание включает 10 тестовых заданий и 3 теоретические и ситуационные 3 расчетных задания.</p> <p>Теоретические и логические (ситуационные) задания оцениваются по шкале (5; 4; 3; 0) Критерии оценки: 5 баллов - ответы на поставленные вопросы излагаются логично, последовательно и не требуют дополнительных пояснений. Полно раскрываются причинно-следственные связи между явлениями и событиями. Делаются обоснованные выводы. Демонстрируются глубокие знания программного материала. 4 балла - ответы на поставленные вопросы излагаются систематизировано и последовательно. Раскрыты причинно-следственные связи между явлениями и событиями. Демонстрируется знание основного содержания лекционного курса. Выводы не всегда носят аргументированный и доказательный характер. 3 балла - допускаются нарушения в последовательности изложения. Неполно раскрываются причинно- следственные связи между явлениями и событиями. Демонстрируются поверхностные, фрагментарные знания разделов программы. Имеются затруднения с выводами. 0 баллов - материал излагается непоследовательно, нет системы знаний по дисциплине. Не раскрываются причинно-следственные связи между явлениями и событиями. Не проводится анализ. Демонстрируется незнание базовых положений курса. Выводы отсутствуют.</p> <p>Расчетные задания (задачи) оцениваются по шкале (5; 4; 3; 0). Критерии оценки: 5</p>	зачет

					баллов - составлен правильный алгоритм решения задачи, в логическом рассуждении, в выборе формул и решении нет ошибок, получен верный ответ, задача решена рациональным способом. 4 балла - составлен правильный алгоритм решения задачи, в логическом рассуждении и решении нет существенных ошибок; правильно сделан выбор формул для решения; есть объяснение решения, но задача решена нерациональным способом (получен верный ответ) или допущены ошибки в расчетах (получен неверный ответ). 3 балла - задание понято правильно, в логическом рассуждении нет существенных ошибок, но допущены существенные ошибки в выборе формул или в математических расчетах; задача решена не полностью или в общем виде. 0 баллов - задача не решена или решена неправильно. Для оценки тестовых вопросов применяется шкала (1; 0). Правильный ответ на вопрос соответствует 1 баллу. Неправильный ответ соответствует 0 баллов.	
--	--	--	--	--	--	--

6.2. Процедура проведения, критерии оценивания

Вид промежуточной аттестации	Процедура проведения	Критерии оценивания
зачет	Контрольное мероприятие промежуточной аттестации проводится в письменной форме в аудитории в случаях, если: а) студент не набрал требуемых баллов по результатам текущего контроля; б) студент желает повысить результат, выполнив экзаменационное задание. Задание выполняется в течение 60 минут, и по суммарному результату текущего и промежуточного рейтинга определяется оценка по дисциплине.	В соответствии с пп. 2.5, 2.6 Положения

6.3. Паспорт фонда оценочных средств

Компетенции	Результаты обучения	№ КМ				
		1	2	3	4	5
УК-2	Знает: экономические законы, необходимые для осуществления профессиональной деятельности, принципы экономической организации производства, факторы производства, производственные ресурсы	++				++
УК-2	Умеет: применять экономические законы при решении типовых профессиональных задач и в повседневной жизни, оценивать ресурсные ограничения	+++	+	+	+	+
УК-2	Имеет практический опыт: использования экономической информации для принятия решений в сфере профессиональной деятельности	++				+
УК-10	Знает: основные понятия, категории и методы исследования в экономической теории; закономерности функционирования современной экономики на микро- и макроуровне; цели и инструменты государственного регулирования	+		+++		

	рыночных структур и стабилизационной макроэкономической политики								
УК-10	Умеет: объяснять характер влияния различных факторов на состояние и тенденции экономической конъюнктуры на микро- и макроуровне; ориентироваться в механизмах влияния различных инструментов экономической политики государства на состояние экономики	++	++	++	++	++	++	++	++
УК-10	Имеет практический опыт: решения типовых экономических задач в различных областях жизнедеятельности	++	++	++	++	++	++	++	++
ОПК-2	Знает: характеристики рынков на примере рынков автотехники, запасных частей, транспортных и автосервисных услуг, основные риски на примере указанных рынков; методы их исследования, методы стимулирования спроса, оценки удовлетворенности клиента; основные подходы к экономическому планированию, место планирования в жизненном цикле ТТМК, взаимосвязь с другими этапами жизненного цикла	++	++	++	++	++	++	++	++
ОПК-2	Умеет: анализировать микро- и макроэкономическую статистику; использовать основные принципы и подходы к экономическому планированию	++	++	++	++	++	++	++	++
ОПК-2	Имеет практический опыт: использования принципов планирования в повседневной жизни и при решении типовых задач профессиональной деятельности	++	++	++	++	++	++	++	++

Типовые контрольные задания по каждому мероприятию находятся в приложениях.

7. Учебно-методическое и информационное обеспечение дисциплины

Печатная учебно-методическая документация

а) основная литература:

Не предусмотрена

б) дополнительная литература:

Не предусмотрена

в) отечественные и зарубежные журналы по дисциплине, имеющиеся в библиотеке:

1. Вопросы экономики / НП «Редакция журнала "Вопросы экономики"»
2. Деньги и кредит / Банк России
3. Мировая экономика и международные отношения. – М. : Рос. акад. наук, Институт мировой экономики и междунар. отношений.
4. Российский экономический журнал. / АНО «Академия менеджмента и бизнес-администрирования

г) методические указания для студентов по освоению дисциплины:

1. ЭУМД, Экономика: метод. указания / Н. В. Моцаренко, И. В. Данилова, В. С. Антонюк. – Челябинск: Издательский Центр ЮУрГУ, 2021. – 45с.

из них: учебно-методическое обеспечение самостоятельной работы студента:

1. ЭУМД, Экономика: метод. указания / Н. В. Моцаренко, И. В. Данилова, В. С. Антонюк. – Челябинск: Издательский Центр ЮУрГУ, 2021. – 45с.

Электронная учебно-методическая документация

№	Вид литературы	Наименование ресурса в электронной форме	Библиографическое описание
1	Основная литература	Электронно-библиотечная система издательства Лань	Ефимова, Е.Г. Экономика. Для студентов неэкономических специальностей : учебник / Е.Г. Ефимова. — 5-е изд., стер. — Москва : ФЛИНТА, 2018. — 304 с. — ISBN 978-5-89349-592-8. — Текст : электронный — https://e.lanbook.com/book/109546
2	Основная литература	Электронно-библиотечная система издательства Лань	Елисеев, А. С. Экономика : учебник / А. С. Елисеев. — 3-е изд., стер. — Москва : ФЛИНТА, 2022. — 528 с. — ISBN 978-5-394-03464-0. — Текст : электронный — https://e.lanbook.com/book/277679
3	Дополнительная литература	Электронный каталог ЮУрГУ	Антонюк, В.С. Микроэкономика: учебное пособие [Электронный ресурс]. — Электрон. дан. / В.С. Антонюк, И.В. Данилова, Н.В. Моцаренко. — Челябинск : Издательский центр ЮУрГУ, 2018. — 109 с. — https://lib.susu.ru/ftd?base=SUSU_METHOD&key=000559390&dtype=FullText
4	Дополнительная литература	Электронно-библиотечная система издательства Лань	Войтов, А.Г. Экономическая теория : учебник / А.Г. Войтов. — Москва : ФЛИНТА, 2018. — 392 с. — ISBN 978-5-394-01690-5. — Текст : электронный — https://e.lanbook.com/book/105581
5	Методические пособия для самостоятельной работы студента	Учебно-методические материалы кафедры	ЭУМД, Экономика: метод. указания / Н. В. Моцаренко, И. В. Данилова, В. С. Антонюк. — Челябинск: Издательский Центр ЮУрГУ, 2021. — 45с. — https://lib.susu.ru/ftd?base=SUSU_METHOD&key=000571347&dtype=FullText

Перечень используемого программного обеспечения:

1. Microsoft-Windows(бессрочно)
2. Microsoft-Office(бессрочно)
3. ФГАОУ ВО "ЮУрГУ (НИУ)" - Портал "Электронный ЮУрГУ" (<https://edu.susu.ru>)(бессрочно)

Перечень используемых профессиональных баз данных и информационных справочных систем:

Нет

8. Материально-техническое обеспечение дисциплины

Вид занятий	№ ауд.	Основное оборудование, стенды, макеты, компьютерная техника, предустановленное программное обеспечение, используемое для различных видов занятий
Лекции	308 (1)	Учебная аудитория. Компьютер, проектор потолочного крепления, экран настенный.
Зачет	308 (1)	Учебная аудитория. Компьютер, проектор потолочного крепления, экран настенный.
Практические занятия	308	Учебная аудитория. Компьютер, проектор потолочного крепления,

и семинары	(1)	экран настенный.
Самостоятельная работа студента	615 (3)	Учебная аудитория