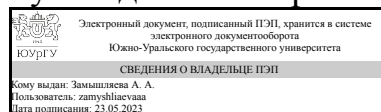


УТВЕРЖДАЮ:
Руководитель направления



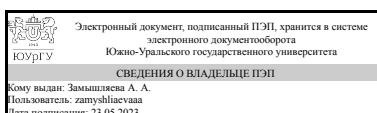
А. А. Замышляева

РАБОЧАЯ ПРОГРАММА

дисциплины 1.О.32 Программирование для мобильных устройств
для направления 01.03.02 Прикладная математика и информатика
уровень Бакалавриат
форма обучения очная
кафедра-разработчик Прикладная математика и программирование

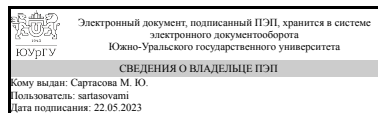
Рабочая программа составлена в соответствии с ФГОС ВО по направлению подготовки 01.03.02 Прикладная математика и информатика, утверждённым приказом Минобрнауки от 10.01.2018 № 9

Зав.кафедрой разработчика,
д.физ.-мат.н., проф.



А. А. Замышляева

Разработчик программы,
старший преподаватель



М. Ю. Сартасова

1. Цели и задачи дисциплины

Цель изучения дисциплины состоит в овладении знаниями по архитектуре мобильных приложений, по разработке интерфейсов мобильных приложений, по использовании возможностей смартфона, базы данных, анимации, 2D и 3D графики при разработке приложений, освоении средств создания мобильных приложений. Задачи: изучение и овладение наиболее распространенными языками и средствами программирования мобильных приложений; изучение основных положений современных технологий разработки программных приложений; современных методов программирования для разработки и модернизации мобильных приложений; разработки и применению алгоритмических и программных решений в области системного и прикладного программного обеспечения

Краткое содержание дисциплины

Виды мобильных приложений и их структура. Интерфейсы мобильных приложений. Инструментальные средства разработки мобильных приложений. Многооконные мобильные приложения.

2. Компетенции обучающегося, формируемые в результате освоения дисциплины

Планируемые результаты освоения ОП ВО (компетенции)	Планируемые результаты обучения по дисциплине
ПК-1 Способен активно участвовать в разработке системного и прикладного программного обеспечения	Знает: методы проектирования архитектуры мобильных приложений Умеет: создавать многооконные мобильные приложения Имеет практический опыт: разработки интерфейсов мобильных приложений

3. Место дисциплины в структуре ОП ВО

Перечень предшествующих дисциплин, видов работ учебного плана	Перечень последующих дисциплин, видов работ
1.О.27 Скриптовые языки программирования, 1.О.19 Методы трансляции и формальные языки, 1.О.33 Программирование на C#	Не предусмотрены

Требования к «входным» знаниям, умениям, навыкам студента, необходимым при освоении данной дисциплины и приобретенным в результате освоения предшествующих дисциплин:

Дисциплина	Требования
1.О.27 Скриптовые языки программирования	Знает: способы и особенности реализации объектной модели в скриптовых языках программирования Умеет: встраивать скриптовые языки в компилируемые среды с целью автоматизации офисных приложений Имеет практический опыт: автоматизации действий в операционной системе с помощью

	скриптовых языков программирования
1.О.33 Программирование на C#	Знает: основы языка C#, его принципы, базовые концепции, профессиональную лексику Умеет: применять конструкции, возможности и средства языка C# при разработке программного обеспечения Имеет практический опыт: создания программного обеспечения средствами объектно-ориентированного программирования языка C#
1.О.19 Методы трансляции и формальные языки	Знает: модели описания формальных языков, в том числе и языков программирования; задачи и этапы построения трансляторов Умеет: построить грамматику формального языка и преобразовать её к требуемому виду для построения лексического и синтаксического анализаторов Имеет практический опыт: проектирования компиляторов для архитектур семейства Intel

4. Объём и виды учебной работы

Общая трудоемкость дисциплины составляет 2 з.е., 72 ч., 52,25 ч. контактной работы

Вид учебной работы	Всего часов	Распределение по семестрам в часах	
		Номер семестра	
		8	
Общая трудоёмкость дисциплины	72	72	
<i>Аудиторные занятия:</i>	48	48	
Лекции (Л)	24	24	
Практические занятия, семинары и (или) другие виды аудиторных занятий (ПЗ)	0	0	
Лабораторные работы (ЛР)	24	24	
<i>Самостоятельная работа (СРС)</i>	19,75	19,75	
Подготовка к лабораторным работам	10	10	
Подготовка к зачету	9,75	9,75	
Консультации и промежуточная аттестация	4,25	4,25	
Вид контроля (зачет, диф.зачет, экзамен)	-	зачет	

5. Содержание дисциплины

№ раздела	Наименование разделов дисциплины	Объем аудиторных занятий по видам в часах			
		Всего	Л	ПЗ	ЛР
1	Введение в разработку мобильных приложений	6	6	0	0
2	Основы разработки приложений для ОС Android	14	6	0	8
3	Разработка интерфейсов мобильных приложений	28	12	0	16

5.1. Лекции

№ лекции	№ раздела	Наименование или краткое содержание лекционного занятия	Кол-во часов
1	1	Введение в разработку мобильных приложений. Виды мобильных приложений и их структура	2
2	1	Современные инструментальные средства разработки мобильных приложений	2
3	1	Кроссплатформенная и нативная разработка	2
4-5	2	Структура Android-проекта. Gradle — система автоматической сборки	4
6	2	Основные элементы управления. Основы верстки. Основы разработки интерфейсов мобильных приложений	2
7-8	3	Создание диалоговых окон	4
9-10	3	Основы разработки многооконных приложений. Поддержка многооконного режима	4
11-12	3	Использование сервисов смартфона в многооконных мобильных приложениях	4

5.2. Практические занятия, семинары

Не предусмотрены

5.3. Лабораторные работы

№ занятия	№ раздела	Наименование или краткое содержание лабораторной работы	Кол-во часов
1	2	Среда разработки Android Studio	2
2	2	Структура Android проекта	2
3	2	Элементы экрана и их свойства	2
4	2	Настройка манифеста. Элементы управления	2
5-6	3	Виды Layouts. Ключевые отличия и свойства	4
7-8	3	Разработка пользовательского интерфейса мобильного приложения	4
9-10	3	Разработка пользовательского интерфейса многооконного мобильного приложения	4
11-12	3	Использование сервисов смартфона в многооконных мобильных приложениях	4

5.4. Самостоятельная работа студента

Выполнение СРС			
Подвид СРС	Список литературы (с указанием разделов, глав, страниц) / ссылка на ресурс	Семестр	Кол-во часов
Подготовка к лабораторным работам	1) ЭУМД, 1, все разд. — 64 с. 2) ЭУМД, 3, все разд. — 123 с. 3) ЭУМД, 4, все разд. — 402 с.	8	10
Подготовка к зачету	1) ЭУМД, 1, все разд. — 64 с. 2) ЭУМД, 3, все разд. — 123 с. 3) ЭУМД, 4, все разд. — 402 с.	8	9,75

6. Фонд оценочных средств для проведения текущего контроля успеваемости, промежуточной аттестации

Контроль качества освоения образовательной программы осуществляется в соответствии с Положением о балльно-рейтинговой системе оценивания результатов учебной деятельности обучающихся.

6.1. Контрольные мероприятия (КМ)

№ КМ	Се-местр	Вид контроля	Название контрольного мероприятия	Вес	Макс. балл	Порядок начисления баллов	Учитывается в ПА
1	8	Текущий контроль	Лабораторная работа 1. Создание проекта в среде разработки Android Studio	1	6	Оценка суммируется из следующих оценок: 1) задание выполнено вовремя - 2 балла; оценка снижается на 1 балл за превышение сроков сдачи задания по неважной причине более, чем на 2 дня, или на 2 балла - более 4 дня; 2) программа работает верно и протестирована - 2 балла; программа имеет несущественные сбои - 1 балл; Программа не работает - 0 баллов 3) отчет по работе содержит все разделы - 1 балл, иначе 0 баллов; 4) ответы на контрольные вопросы удовлетворительны - 1 балл, иначе 0 баллов; Максимальная оценка - 6 баллов Отчет по заданию высылается в виде документа формата PDF	зачет
2	8	Текущий контроль	Лабораторная работа 2. Элементы экрана и их свойства	1	6	Оценка суммируется из следующих оценок: 1) задание выполнено вовремя - 2 балла; оценка снижается на 1 балл за превышение сроков сдачи задания по неважной причине более, чем на 2 дня, или на 2 балла - более 4 дня; 2) программа работает верно и протестирована - 2 балла; программа имеет несущественные сбои - 1 балл; Программа не работает - 0 баллов 3) отчет по работе содержит все разделы - 1 балл, иначе 0 баллов; 4) ответы на контрольные вопросы удовлетворительны - 1 балл, иначе 0 баллов; Максимальная оценка - 6 баллов Отчет по заданию высылается в виде документа формата PDF	зачет
3	8	Текущий контроль	Лабораторная работа 3. Манифест. XML - представление	1	6	Оценка суммируется из следующих оценок: 1) задание выполнено вовремя - 2	зачет

						балла; оценка снижается на 1 балл за превышение сроков сдачи задания по неуважительной причине более, чем на 2 дня, или на 2 балла - более 4 дня; 2) программа работает верно и протестирована - 2 балла; программа имеет несущественные сбои - 1 балл; Программа не работает - 0 баллов 3) отчет по работе содержит все разделы - 1 балл, иначе 0 баллов; 4) ответы на контрольные вопросы удовлетворительны - 1 балл, иначе 0 баллов; Максимальная оценка - 6 баллов Отчет по заданию высылается в виде документа формата PDF	
4	8	Текущий контроль	Лабораторная работа 4. Основные элементы управления	1	6	Оценка суммируется из следующих оценок: 1) задание выполнено вовремя - 2 балла; оценка снижается на 1 балл за превышение сроков сдачи задания по неуважительной причине более, чем на 2 дня, или на 2 балла - более 4 дня; 2) программа работает верно и протестирована - 2 балла; программа имеет несущественные сбои - 1 балл; Программа не работает - 0 баллов 3) отчет по работе содержит все разделы - 1 балл, иначе 0 баллов; 4) ответы на контрольные вопросы удовлетворительны - 1 балл, иначе 0 баллов; Максимальная оценка - 6 баллов Отчет по заданию высылается в виде документа формата PDF	зачет
5	8	Текущий контроль	Лабораторная работа 5. Основы разработки интерфейсов мобильных приложений	1	6	Оценка суммируется из следующих оценок: 1) задание выполнено вовремя - 2 балла; оценка снижается на 1 балл за превышение сроков сдачи задания по неуважительной причине более, чем на 2 дня, или на 2 балла - более 4 дня; 2) программа работает верно и протестирована - 2 балла; программа имеет несущественные сбои - 1 балл; Программа не работает - 0 баллов 3) отчет по работе содержит все разделы - 1 балл, иначе 0 баллов; 4) ответы на контрольные вопросы удовлетворительны - 1 балл, иначе 0 баллов; Максимальная оценка - 6 баллов Отчет по заданию высылается в виде документа формата PDF	зачет
6	8	Текущий контроль	Лабораторная работа 6. Основы	1	6	Оценка суммируется из следующих оценок:	зачет

			разработки многооконных приложений			<p>1) задание выполнено вовремя - 2 балла; оценка снижается на 1 балл за превышение сроков сдачи задания по неважительной причине более, чем на 2 дня, или на 2 балла - более 4 дня;</p> <p>2) программа работает верно и протестирована - 2 балла; программа имеет несущественные сбои - 1 балл; Программа не работает - 0 баллов</p> <p>3) отчет по работе содержит все разделы - 1 балл, иначе 0 баллов;</p> <p>4) ответы на контрольные вопросы удовлетворительны - 1 балл, иначе 0 баллов;</p> <p>Максимальная оценка - 6 баллов</p> <p>Отчет по заданию высылается в виде документа формата PDF</p>	
7	8	Текущий контроль	Лабораторная работа 7. Использование сервисов смартфона в многооконных мобильных приложениях	1	6	<p>Оценка суммируется из следующих оценок:</p> <p>1) задание выполнено вовремя - 2 балла; оценка снижается на 1 балл за превышение сроков сдачи задания по неважительной причине более, чем на 2 дня, или на 2 балла - более 4 дня;</p> <p>2) программа работает верно и протестирована - 2 балла; программа имеет несущественные сбои - 1 балл; Программа не работает - 0 баллов</p> <p>3) отчет по работе содержит все разделы - 1 балл, иначе 0 баллов;</p> <p>4) ответы на контрольные вопросы удовлетворительны - 1 балл, иначе 0 баллов;</p> <p>Максимальная оценка - 6 баллов</p> <p>Отчет по заданию высылается в виде документа формата PDF</p>	зачет
8	8	Промежуточная аттестация	Зачет	-	4	<p>Билет на зачет содержит два теоретических вопроса.</p> <p>Критерии оценки: полные и правильные ответы на оба вопроса билета - 4 балла; не полные или не совсем правильные ответы - 3 балла; неудовлетворительный ответ на один вопрос из двух - 2 балла; студент неудовлетворительно ответил на оба вопроса и дополнительные вопросы по теме билета - 1 балл; студент не знает основные понятия теории информации, алгоритмов и вычислительной сложности алгоритмов - 0 баллов</p>	зачет
9	8	Бонус	Бонусы за участие в олимпиаде по информатике или программированию	-	15	<p>Бонусные баллы студент может получить за победу или участие в олимпиадах по программированию. За решение дополнительных задач повышенной сложности. Студент представляет копии документов,</p>	зачет

						подтверждающие победу или участие в предметных олимпиадах по данной дисциплине. Максимально возможная величина бонус-рейтинга 15	
--	--	--	--	--	--	--	--

6.2. Процедура проведения, критерии оценивания

Вид промежуточной аттестации	Процедура проведения	Критерии оценивания
зачет	Зачет проводится в очной форме по билетам. Процедура прохождения зачета не является обязательной, если по результатам текущего контроля БРС у студента положительная оценка и он с ней согласен. В каждом билете 2 теоретических вопроса. Зачет принимается в устной форме. Студент должен находиться в аудитории на протяжении всей процедуры зачета. Число студентов, одновременно находящихся в аудитории, где сдается зачет, не более 8 человек. На подготовку к ответу студенту отводится не более 30 мин. Когда обучающийся будет готов к ответу, ему задаются контрольные вопросы по содержанию билета. Студент должен УСТНО ответить на эти вопросы в течение 5 мин. На этом основании преподаватель выставляет баллы за зачетную работу.	В соответствии с пп. 2.5, 2.6 Положения

6.3. Паспорт фонда оценочных средств

Компетенции	Результаты обучения	№ КМ								
		1	2	3	4	5	6	7	8	9
ПК-1	Знает: методы проектирования архитектуры мобильных приложений	+	+	+	+	+	+	+	+	+
ПК-1	Умеет: создавать многооконные мобильные приложения								+	+
ПК-1	Имеет практический опыт: разработки интерфейсов мобильных приложений								+	+

Типовые контрольные задания по каждому мероприятию находятся в приложениях.

7. Учебно-методическое и информационное обеспечение дисциплины

Печатная учебно-методическая документация

а) *основная литература:*

Не предусмотрена

б) *дополнительная литература:*

Не предусмотрена

в) *отечественные и зарубежные журналы по дисциплине, имеющиеся в библиотеке:*

Не предусмотрены

г) *методические указания для студентов по освоению дисциплины:*

1. Разработка мобильных приложений. Введение

из них: учебно-методическое обеспечение самостоятельной работы студента:

1. Разработка мобильных приложений. Введение

Электронная учебно-методическая документация

№	Вид литературы	Наименование ресурса в электронной форме	Библиографическое описание
1	Основная литература	Электронно-библиотечная система издательства Лань	Операционная система Android : учебное пособие / М. А. Дмитриев, А. В. Зуйков, А. А. Кузин, П. Е. Минин. — Москва : НИЯУ МИФИ, 2012. — 64 с. — ISBN 978-5-7262-1780-2. — Текст : электронный // Лань : электронно-библиотечная система. — URL: https://e.lanbook.com/book/75790 (дата обращения: 21.09.2021). — Режим доступа: для авториз. пользователей.
2	Дополнительная литература	Электронно-библиотечная система издательства Лань	Ретабоуил, С. Android NDK: руководство для начинающих : руководство / С. Ретабоуил ; перевод с английского А. Н. Киселев. — 2-е изд. — Москва : ДМК Пресс, 2016. — 518 с. — ISBN 978-5-97060-394-9. — Текст : электронный // Лань : электронно-библиотечная система. — URL: https://e.lanbook.com/book/82810 (дата обращения: 21.09.2021). — Режим доступа: для авториз. пользователей.
3	Основная литература	Электронно-библиотечная система издательства Лань	Пирская, Л. В. Разработка мобильных приложений в среде Android Studio : учебное пособие / Л. В. Пирская. — Ростов-на-Дону : ЮФУ, 2019. — 123 с. — ISBN 978-5-9275-3346-6. — Текст : электронный // Лань : электронно-библиотечная система. — URL: https://e.lanbook.com/book/180721 (дата обращения: 21.09.2021). — Режим доступа: для авториз. пользователей.
4	Дополнительная литература	Электронно-библиотечная система издательства Лань	Жемеров, Д. Kotlin в действии / Д. Жемеров, С. Исакова ; перевод с английского А. Н. Киселев. — Москва : ДМК Пресс, 2018. — 402 с. — ISBN 978-5-97060-497-7. — Текст : электронный // Лань : электронно-библиотечная система. — URL: https://e.lanbook.com/book/112926 (дата обращения: 21.09.2021). — Режим доступа: для авториз. пользователей.

Перечень используемого программного обеспечения:

1. -Borland Developer Studio(бессрочно)
2. -Microsoft Visual Studio (бессрочно)

Перечень используемых профессиональных баз данных и информационных справочных систем:

1. -Информационные ресурсы ФГУ ФИПС(бессрочно)

8. Материально-техническое обеспечение дисциплины

Вид занятий	№ ауд.	Основное оборудование, стенды, макеты, компьютерная техника, предустановленное программное обеспечение, используемое для различных видов занятий
Лабораторные занятия	332 (36)	Компьютерный класс с предустановленным Android Studio
Лекции	239 (2)	Мультимедийная аудитория с предустановленным Android Studio

