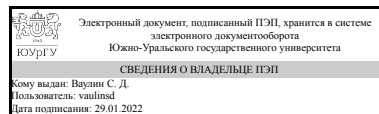


УТВЕРЖДАЮ
Директор института
Политехнический институт



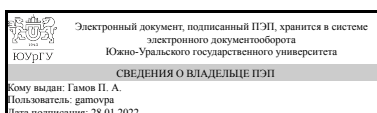
С. Д. Ваулин

РАБОЧАЯ ПРОГРАММА практики

Практика Производственная практика, технологическая (проектно-технологическая) практика
для направления 22.03.02 Metallургия
Уровень Бакалавриат
профиль подготовки Metallургические технологии
форма обучения заочная
кафедра-разработчик Пирометаллургические и литейные технологии


Рабочая программа составлена в соответствии с ФГОС ВО по направлению подготовки 22.03.02 Metallургия, утверждённым приказом Минобрнауки от 02.06.2020 № 702

Зав.кафедрой разработчика,
к.техн.н., доц.



П. А. Гамов

Разработчик программы,
старший преподаватель



А. Бильгенов

1. Общая характеристика

Вид практики

Производственная

Тип практики

технологическая (проектно-технологическая)

Форма проведения

Дискретно по видам практик

Цель практики

Формирование и закрепление соответствующих профессиональных компетенций, приобретение практических навыков, а также уточнение знаний, полученных в процессе теоретического обучения пирометаллургическим и литейным процессам.

Задачи практики

Изучить особенности современного металлургического комплекса. Углубление и закрепление теоретических знаний по дисциплинам (модулям) профессионального цикла, изучаемым студентом в течение учебного года; приобретение практических навыков профессиональной деятельности; формирование представлений о деятельности металлургических предприятий; приобретение практических навыков работы в цехах металлургических предприятий; формирование умений по подготовке систематизации и обработке собранной информации в процессе практики; изучение передового опыта в рамках профессиональной деятельности.

Краткое содержание практики

На начальном этапе студенты оформляют документы для посещения специализированных аудиторий организаций. Проходят необходимый вводный инструктаж по технике безопасности. Начинают вести дневник. В период основного этапа бакалавры продолжают вести дневник, изучают особенности современного металлургического комплекса при работе на реальном производстве. На заключительном этапе студенты систематизируют и обрабатывают собранную информацию, оформляют отчет о проделанной работе.

2. Компетенции обучающегося, формируемые в результате прохождения практики

Планируемые результаты освоения ОП ВО	Планируемые результаты обучения при прохождении практики
УК-3 Способен осуществлять социальное взаимодействие и реализовывать свою роль в команде	Знает: технологический процесс металлургического предприятия
	Умеет: работать в коллективе металлургического предприятия

	Имеет практический опыт: работы в цехе металлургического предприятия
ПК-1 Способен использовать физико-математический аппарат, основные понятия, законы и модели термодинамики, химической кинетики, переноса тепла и массы для решения задач, возникающих в ходе профессиональной деятельности	Знает: реальный технологический процесс и его связь с теоретическими знаниями
	Умеет: планировать и интерпретировать результаты влияния на реальный технологический процесс
	Имеет практический опыт: применения теоретических знаний на практике
ПК-8 Способен понимать принципы работы современных информационных технологий и систем искусственного интеллекта и использовать их при решении задач в профессиональной деятельности	Знает: современные возможности проблемы применения ИИ в металлургических процессах
	Умеет: оценивать ИИ как инструмент для улучшения технологического процесса
	Имеет практический опыт: использования современных программ в металлургических процессах

3. Место практики в структуре ОП ВО

Перечень предшествующих дисциплин, видов работ	Перечень последующих дисциплин, видов работ
<p>Основы плавления и затвердевания металлов</p> <p>Деловой иностранный язык</p> <p>Русский язык и культура речи</p> <p>Учебная практика, ознакомительная практика (2 семестр)</p>	<p>Компьютерные технологии в литейном производстве</p> <p>Электротермия в металлургии</p> <p>САПР литейных технологий</p> <p>Экономика и управление на предприятии</p> <p>Бескоксая металлургия железа</p> <p>Металлургия литейного производства</p> <p>Оборудование и проектирование металлургических производств</p> <p>Металлургия и электрометаллургия стали</p> <p>Металлургия ферросплавов</p> <p>Металлургия чугуна</p> <p>Производственная практика, преддипломная практика (10 семестр)</p>

Требования к «входным» знаниям, умениям, навыкам студента, необходимым для прохождения данной практики и приобретенным в результате освоения предшествующих дисциплин:

Дисциплина	Требования
Деловой иностранный язык	Знает: важнейшие параметры языка конкретной специальности, этические нормы и основные модели организационного поведения; содержание понятия толерантности, принятие и правильное понимание многообразия культур мира., Знает систему иностранного языка и основы деловой

	<p>коммуникации, Знает основные приемы и нормы социального взаимодействия</p> <p>Умеет: адекватно понимать и интерпретировать смысл текстов на английском языке при осуществлении профессиональной деятельности с применением современных информационных технологий, устанавливать конструктивные отношения в коллективе, работать в команде на общий результат, Умеет логически и аргументировано строить устную и письменную речь на иностранном языке, Умеет устанавливать и поддерживать взаимодействие, обеспечивающее успешную работу в коллективе</p> <p>Имеет практический опыт: использования интернет-технологий для выбора оптимального режима получения информации, восприятия социальных и культурных различий, Владеет различными формами, видами устной и письменной коммуникации на иностранном языке, Владеет навыками социального взаимодействия в профессиональной деятельности</p>
<p>Основы плавления и затвердевания металлов</p>	<p>Знает: влияние условий на процесс кристаллизации, термодинамические и физико-химические процессы, протекающие при плавлении и кристаллизации расплавов</p> <p>Умеет: связывать технологические параметры и процессы протекающие при кристаллизации, применять физико-математический аппарат для решения задач, возникающих при плавлении и кристаллизации расплавов</p> <p>Имеет практический опыт: оценки влияния условий кристаллизации на причины появления дефектов, моделирования процессов переноса тепла и массы при плавлении и отвердевании металлов</p>
<p>Русский язык и культура речи</p>	<p>Знает: основные приемы и нормы социального взаимодействия, систему государственного языка Российской Федерации и основы деловой коммуникации</p> <p>Умеет: устанавливать и поддерживать взаимодействие, обеспечивающее успешную работу в коллективе, логически и аргументировано строить устную и письменную речь на государственном языке Российской Федерации</p> <p>Имеет практический опыт: социального взаимодействия в профессиональной деятельности, использования и применения различных форм устной и письменной</p>

	коммуникации на государственном языке Российской Федерации
Учебная практика, ознакомительная практика (2 семестр)	<p>Знает: основное оборудование для разливки стали, основные принципы работы металлургических предприятий, социальную значимость своей будущей профессии, способы самоорганизации и методы самообразования</p> <p>Умеет: проводить визуальный анализ качества металлургической продукции, проводить сбор информации по технологическим процессам, осознавать социальную значимость своей будущей профессии, самоорганизовываться и самообразовываться</p> <p>Имеет практический опыт: предварительной оценки качества металлургических заготовок, сбора и анализа информации по технологическим процессам, знакомства с металлургическими предприятиями</p>

4. Объём практики

Общая трудоемкость практики составляет зачетных единиц 6, часов 216, недель 4.

5. Содержание практики

№ раздела (этапа)	Наименование или краткое содержание вида работ на практике	Кол-во часов
1	Оформление документов для посещения специализированных аудиторий организаций. Вводный инструктаж по технике безопасности. Ведение дневника практики.	8
2	Работа на реальных агрегатах в цехах металлургических предприятий. Ознакомление с оборудованием и процессами происходящими в процессе получения стали.	100
3	Сбор фактического материала о современном металлургическом комплексе. Систематизация и обработка информации. Ведение дневника практики.	100
4	Оформление отчёта по практике.	8

6. Формы отчетности по практике

По окончании практики, студент предоставляет на кафедру пакет документов, который включает в себя:

- дневник прохождения практики, включая индивидуальное задание и характеристику работы практиканта организацией;
- отчет о прохождении практики.

Формы документов утверждены распоряжением заведующего кафедрой от 27.01.2017 №309-03-02/05.

7. Фонд оценочных средств для проведения текущего контроля успеваемости, промежуточной аттестации обучающихся по практике

Вид промежуточной аттестации – дифференцированный зачет. Контроль качества освоения образовательной программы осуществляется в соответствии с Положением о балльно-рейтинговой системе оценивания результатов учебной деятельности обучающихся.

7.1. Контрольные мероприятия (КМ)

№ КМ	Семестр	Вид контроля	Название контрольного мероприятия	Вес	Макс.балл	Порядок начисления баллов	Учитывается в ПА
1	6	Текущий контроль	дневник прохождения практики	3	1	Студент представляет на проверку оформленный в соответствии требованиям индивидуального задания практики дневник прохождения практики. Содержание дневника практики оценивается на соответствие индивидуальному заданию, максимальный балл - 1. Весовой коэффициент мероприятия 3. При оценивании результатов мероприятия используется балльно-рейтинговая система оценивания результатов учебной деятельности обучающихся (утверждена приказом ректора от 24.05.2019 г. № 179). Критерии оценивания: 1 балл - дневник предоставлен в установленный срок и полностью соответствует индивидуальному заданию, выданному руководителем от кафедры; 0 баллов -	дифференцированный зачет

						дневник не предоставлен или предоставленный дневник не соответствует индивидуальному заданию.	
2	6	Текущий контроль	отчёт по практике	5	1	<p>Проводится проверка содержания и оформления отчета по практике. Содержание отчёта практики оценивается на соответствие индивидуальному заданию, максимальный балл - 1. Весовой коэффициент мероприятия 5. При оценивании результатов мероприятия используется балльно-рейтинговая система оценивания результатов учебной деятельности обучающихся (утверждена приказом ректора от 24.05.2019 г. № 179).</p> <p>Критерии оценивания: 1 балл - отчёт предоставлен в установленный срок и полностью соответствует индивидуальному заданию, выданному руководителем от кафедры; 0 баллов - отчёт по практике не предоставлен или предоставленный отчёт не соответствует индивидуальному заданию.</p>	дифференцированный зачет
3	6	Промежуточная аттестация	Защита отчёта по практике	-	8	3 балла – при защите студент показывает глубокое знание вопросов темы, свободно оперирует металлургической	дифференцированный зачет

					<p>терминологией, вносит обоснованные предложения, легко отвечает на поставленные вопросы 2 балла – при защите студент показывает знание вопросов темы, оперирует металлургической терминологией, без особых затруднений отвечает на поставленные вопросы 1 балл – при защите студент проявляет неуверенность, показывает слабое знание вопросов темы, не всегда дает исчерпывающие аргументированные ответы на заданные вопросы. 0 баллов – при защите студент затрудняется отвечать на поставленные вопросы по его теме, не владеет металлургической терминологией. при ответе допускает существенные ошибки.</p> <p>Максимальное количество баллов за защиту отчета – 3 балла.</p> <p>Характеристика руководителя от организации: - 5 баллов – в характеристике руководителя от организации, работа студента оценена на «отлично». - 4 балла – в характеристике руководителя от организации, работа студента оценена на «хорошо». - 3 балла – в характеристике руководителя от</p>	
--	--	--	--	--	---	--

						организации, работа студента оценена на «удовлетворительно». Максимум на защите отчета по практике возможно набрать 8 баллов.	
--	--	--	--	--	--	---	--

7.2. Процедура проведения, критерии оценивания

Мероприятие промежуточной аттестации проходит в форме защиты отчета по практике перед комиссией, назначенной заведующим кафедрой. При оценке учитываются содержание и правильность оформления студентом дневника и отчета по практике; отзывы руководителей практики от организации и кафедры; характеристика руководителя от организации; ответы на вопросы в ходе защиты отчета. Защита отчета по практике, как правило, состоит в коротком докладе (5–8 минут) студента с представлением соответствующего материала и ответы на заданные вопросы членов комиссии. 3 балла – при защите студент показывает глубокое знание вопросов темы, свободно оперирует металлургической терминологией, вносит обоснованные предложения, легко отвечает на поставленные вопросы 2 балла – при защите студент показывает знание вопросов темы, оперирует металлургической терминологией, без особых затруднений отвечает на поставленные вопросы 1 балл – при защите студент проявляет неуверенность, показывает слабое знание вопросов темы, не всегда дает исчерпывающие аргументированные ответы на заданные вопросы. 0 баллов – при защите студент затрудняется отвечать на поставленные вопросы по его теме, не владеет металлургической терминологией. при ответе допускает существенные ошибки. Максимальное количество баллов за защиту отчета – 3 балла. Характеристика руководителя от организации: - 5 баллов – в характеристике руководителя от организации, работа студента оценена на «отлично». - 4 балла – в характеристике руководителя от организации, работа студента оценена на «хорошо». - 3 балла – в характеристике руководителя от организации, работа студента оценена на «удовлетворительно». Максимум на защите отчета по практике возможно набрать 8 баллов. На дифференцированном зачете происходит оценивание учебной деятельности обучающихся по практике на основе полученных оценок за контрольно-рейтинговые мероприятия текущего контроля и промежуточной аттестации. При оценивании результатов учебной деятельности обучающегося по дисциплине используется балльно-рейтинговая система оценивания результатов учебной деятельности обучающихся (утверждена приказом ректора от 24.05.2019 г. № 179)

7.3. Оценочные материалы

Компетенции	Результаты обучения	№ КМ		
		1	2	3
УК-3	Знает: технологический процесс металлургического предприятия	+	+	+
УК-3	Умеет: работать в коллективе металлургического предприятия	+	+	+
УК-3	Имеет практический опыт: работы в цехе металлургического предприятия	+	+	+
ПК-1	Знает: реальный технологический процесс и его связь с теоретическими	+	+	+

	знаниями			
ПК-1	Умеет: планировать и интерпретировать результаты влияния на реальный технологический процесс	+	+	+
ПК-1	Имеет практический опыт: применения теоретических знаний на практике	+	+	+
ПК-8	Знает: современные возможности проблемы применения ИИ в металлургических процессах	+	+	+
ПК-8	Умеет: оценивать ИИ как инструмент для улучшения технологического процесса	+	+	+
ПК-8	Имеет практический опыт: использования современных программ в металлургических процессах	+	+	+

Фонды оценочных средств по каждому контрольному мероприятию находятся в приложениях.

8. Учебно-методическое и информационное обеспечение практики

Печатная учебно-методическая документация

а) основная литература:

1. Литейное производство черных и цветных металлов Программа практик для студентов специальности 110400 Б. А. Кулаков, В. К. Дубровин, И. Н. Ермаков; Юж.-Урал. гос. ун-т, Каф. Литейн. пр-во; Юж.-Урал. гос. ун-т, Каф. Литейн. пр-во; ЮУрГУ. - Челябинск: Издательство ЮУрГУ, 2001. - 32,[1] с.

2. Ермаков, И. Н. Организация и методическое планирование эксперимента Текст учеб. пособие по направлению 150400 "Металлургия" И. Н. Ермаков ; Юж.-Урал. гос. ун-т, Каф. Металлургия и литейное пр-во ; ЮУрГУ. - Челябинск: Издательский Центр ЮУрГУ, 2014. - 87, [1] с. ил.

б) дополнительная литература:

1. Воскобойников, В. Г. Общая металлургия Учеб. для вузов по направлению "Металлургия" В. Г. Воскобойников, В. А. Кудрин, А. А. Якушев. - 6-е изд., перераб. и доп. - М.: Академкнига, 2005. - 764, [4] с. ил.

из них методические указания для самостоятельной работы студента:

1. Методические указания для самостоятельной работы студентов по освоению материалов производственной практики

Электронная учебно-методическая документация

№	Вид литературы	Наименование ресурса в электронной форме	Библиографическое описание
1	Основная литература	Электронно-библиотечная система издательства Лань	Григорьев, Ю.Д. Методы оптимального планирования эксперимента: линейные модели. [Электронный ресурс] — Электрон. дан. — СПб. : Лань, 2015. — 320 с. — Режим доступа: http://e.lanbook.com/book/65949 — Загл. с экрана.

9. Информационные технологии, используемые при проведении практики

Перечень используемого программного обеспечения:

Нет

Перечень используемых информационных справочных систем:

Нет

10. Материально-техническое обеспечение практики

Место прохождения практики	Адрес места прохождения	Основное оборудование, стенды, макеты, компьютерная техника, предустановленное программное обеспечение, обеспечивающие прохождение практики
ПАО "КАМАЗ", г. Набережные Челны	423827, Набережные Челны, пр.Автозаводский, 2	лабораторное оборудование, информационно-вычислительные системы.
ООО "БВК"	454010, г. Челябинск, ул. Енисейская, 52	лабораторное оборудование, информационно-вычислительные системы.
АО Специальное конструкторское бюро "Турбина"	454007, г. Челябинск, пр. им. В.И.Ленина, 2"б"	лабораторное оборудование, информационно-вычислительные системы.
ОАО "Челябинский механический завод"	454119, г. Челябинск, Копейское шоссе, 38	лабораторное оборудование, информационно-вычислительные системы.
Кафедра "Пирометаллургические и литейные технологии" ЮУрГУ	454080, Челябинск, пр.Ленина, д.76, ауд 124	Лаборатория исследования свойств шлаковых расплавов. Лаборатория пробоподготовки. Препараторская. Компьютерная. Лаборатория высокотемпературных твердофазных процессов. Лаборатория селективного восстановления железа. Печь Таммана (1 шт.); Оборудование для лаборатории высокотемпературных процессов (1 шт.). Станок токарный 1А616 9 (1 шт.); Станок вертикальный сверлильный (1 шт.); Пила отрезная по металлу MAKITA 2414 NB (1 шт.); Точило Корвет Эксперт 485 (1шт.); Компьютер (1шт); Видеокамера (1шт); Набор инструмента Арсенал (1шт); Проектор Медиум (1шт);

		<p>Фотоаппарат цифровой (1шт); Оборудование для лаборатории высокотемпературных процессов (1шт). Компьютер PENTIUM4/512MB/80GB3,5 (1 шт.); ИБП APC URS-650 (1шт); Монитор 17" TFT LCD (1шт); Сканер HP S13500 (1шт); ПВК на базе K6-200 RAM (1шт). Системный блок AMD Sempron 3000-S754 (1шт); Вакуумный импегнатор для заливки одиночных шлифов (1 шт.); Отрезной станок с системой водяного охлаждения и рециркуляции воды (1 шт.); Шлифовально-полировальный станок подготовки образцов для электронной и оптической микроскопии (1 шт.); Взвешивающая муфельная печь. Nabertherm L9/13/SW (1шт.); Высокотемпературная камерная печь СНОЛ У/18 (1шт.). Комплект оборудования для твердофазного восстановления руды RSR 120-1000/13 Р 300(1шт); Комплект оборудования для твердофазного восстановления руды R НТВ 120-300/18Р310 (1шт); Дробилка щековая ДЩ 60*100 (1шт); Печь высокотемпературная камерная ПВК-1,4-8 (1шт); Истиратель дисковый ИД-175 (1шт); Грохот вибрационный круглый Гр3 (1шт); Смеситель С50 (1шт); Магнитный сепаратор МБОУ 154/200 (1шт).</p>
ОАО "Научно-производственная корпорация "Уралвагонзавод" имени Ф.Э. Дзержинского"	622007, Нижний Тагил, Восточное шоссе, 28	лабораторное оборудование, информационно-вычислительные системы.
ПАО "Челябинский металлургический комбинат"	454047, Челябинск, 2-я Павелецкая, 14	агрегаты для выплавки и разлива стали
АО "Копейский машиностроительный завод"	456600, г. Копейск, Ленина, 24	лабораторное оборудование, информационно-вычислительные системы.