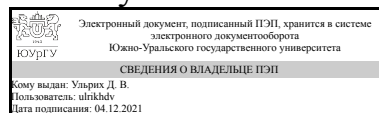


# ЮЖНО-УРАЛЬСКИЙ ГОСУДАРСТВЕННЫЙ УНИВЕРСИТЕТ

УТВЕРЖДАЮ  
Директор института  
Архитектурно-строительный  
институт



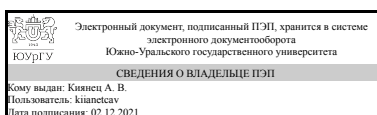
Д. В. Ульрих

## РАБОЧАЯ ПРОГРАММА практики

**Практика** Производственная практика, преддипломная практика  
для направления 08.03.01 Строительство  
**Уровень** Бакалавриат  
**профиль подготовки** Промышленное и гражданское строительство  
**форма обучения** очно-заочная  
**кафедра-разработчик** Строительное производство и теория сооружений

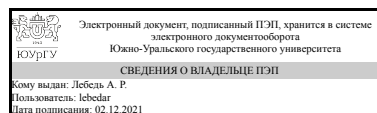
Рабочая программа составлена в соответствии с ФГОС ВО по направлению подготовки 08.03.01 Строительство, утверждённым приказом Минобрнауки от 31.05.2017 № 481

Зав.кафедрой разработчика,  
к.техн.н., доц.



А. В. Киянец

Разработчик программы,  
старший преподаватель



А. Р. Лебедь

# **1. Общая характеристика**

## **Вид практики**

Производственная

## **Тип практики**

преддипломная

## **Форма проведения**

Дискретно по видам практик

## **Цель практики**

подготовка обучающихся к решению организационно-технологических задач на производстве. Сбор материала для выполнения выпускной квалификационной работы и научной работы по заданию руководителя

## **Задачи практики**

- закрепление и расширение знаний по профильным дисциплинам;
- приобретение обучающимися практических навыков работы в проектной организации или предприятии по профилю промышленное и гражданское строительство на рабочем месте практики;
- изучение передовых методов проектирования промышленных и гражданских зданий;
- приобретение и развитие навыков производственной и организаторской деятельности;
- изучение вопросов охраны труда и окружающей среды на предприятии, а также правил, инструкций по охране труда и охране окружающей среды на объекте практики;
- сбор материалов по теме выпускной квалификационной работы.

## **Краткое содержание практики**

Преддипломная практика проводится в строительных организациях (в проектных, конструкторских) в виде выполнения технологических операций на рабочих местах и управлении строительными бригадами либо отдельными звеньями под руководством высококвалифицированного рабочего, назначенного производителем работ или начальником участка по согласованию с руководителем практики от университета:

- сбор исходных данных по теме выпускной квалификационной работы и необходимой технической литературы. Сбор информации о новейших разработках и перспективных проектных решений, где используются достижения отечественной и зарубежной техники.
- изучение и анализ проектно-сметной, нормативно-технической документации и оборудования. Изучение и анализ состава проектной документации.
- участие в выполнении отдельных функциональных обязанностей под руководством

руководителя практики от предприятия.

- выполнение индивидуального или группового задания.

## 2. Компетенции обучающегося, формируемые в результате прохождения практики

Планируемые результаты освоения ОП ВО	Планируемые результаты обучения при прохождении практики
ПК-8 Способен организовывать производство строительно-монтажных работ в сфере промышленного и гражданского строительства	Знает: технологии строительных процессов, выполняемых на месте прохождения практики; работу основных строительных машин и механизмов;
	Умеет: осуществлять работу в коллективе, разрабатывать меры по повышению технической и экономической эффективности работы производственного подразделения
	Имеет практический опыт: в наблюдении, измерении и сборе фактического материала, обработке и систематизация фактического и литературного материала, написании отчета по практике

## 3. Место практики в структуре ОП ВО

Перечень предшествующих дисциплин, видов работ	Перечень последующих дисциплин, видов работ
Возведение высотных сооружений Технология возведения зданий и сооружений Строительная экология Технология отделочных работ и систем КНАУФ Строительство зданий в экстремальных условиях Производственная практика, технологическая практика (6 семестр) Производственная практика, исполнительская практика (8 семестр)	

Требования к «входным» знаниям, умениям, навыкам студента, необходимым для прохождения данной практики и приобретенным в результате освоения предшествующих дисциплин:

Дисциплина	Требования
Технология отделочных работ и систем КНАУФ	Знает: основные сведения о материалах, конструкциях и технологиях фирмы Кнауф; технологии и материалы для отделки помещений

	<p>"сухим", "мокрым" способом.</p> <p>Умеет: организовывать производства работ с применением технологий и материалов Кнауф</p> <p>Имеет практический опыт: в технологии и организации отделочных работ по технологиям Кнауф</p>
Возведение высотных сооружений	<p>Знает: требования нормативной литературы по увязке технологических процессов при возведении различных сооружений; технологии возведения высотных одноэтажных и многоэтажных промышленных и общественных сооружений и зданий, гражданских, надземных высотных инженерных сооружений</p> <p>Умеет: организовывать технологические процессы строительного производства при возведении высотных сооружений</p> <p>Имеет практический опыт: в разработке элементов строительного генерального плана, элементов технологических карт на возведение одноэтажных, многоэтажных сооружений и зданий, элементов технологических карт на возведение небоскребов, башен, инженерных сооружений</p>
Технология возведения зданий и сооружений	<p>Знает: основные составляющие организационно-технологической документации в строительстве, основные составляющие организационно-технологической документации в строительстве</p> <p>Умеет: разрабатывать технологические документы в строительстве, разрабатывать технологические документы в строительстве</p> <p>Имеет практический опыт: в применении методов расчета технологических параметров при строительно-монтажных работах, в расчетах технологических параметров при строительно-монтажных работах</p>
Строительство зданий в экстремальных условиях	<p>Знает: основные составляющие организационно-технологической документации в строительстве, Принципы влияния экстремальных условий на технологию производства работ</p> <p>Умеет: разрабатывать технологические документы в строительстве, Разрабатывать технологические решения производства работ в экстремальных условиях строительства</p> <p>Имеет практический опыт: в применении методов расчета технологических параметров при строительно-монтажных работах в экстремальных условиях, Выполнять расчет технологических параметров строительных процессов в экстремальных условиях</p>

Строительная экология	<p>Знает: экологические последствия негативного воздействия строительной деятельности на природные экосистемы</p> <p>Умеет: оценивать сложившуюся на строительном объекте экологическую обстановку и предвидеть негативные последствия своего вмешательства в естественный ход природных процессов</p> <p>Имеет практический опыт: в решении экологических задач в промышленном и гражданском строительстве</p>
Производственная практика, исполнительская практика (8 семестр)	<p>Знает: нормативный состав проектной документации в строительстве.</p> <p>Умеет: анализировать проектные решения рассматриваемых объектов; принимать решения в реализации инженерных вопросов строительного проектирования; выполнять элементы научно-исследовательских работ применительно к теме ВКР; составлять отчеты по выполненной работе</p> <p>Имеет практический опыт: в выполнение этапов работы, определенных индивидуальным заданием, календарным планом, формой представления отчетных материалов. в подготовке и проведении защиты полученных результатов</p>
Производственная практика, технологическая практика (6 семестр)	<p>Знает: основные понятия о строительстве; основные направления развития строительной науки</p> <p>Умеет: выполнять строительно-монтажные работы в составе бригады или звена, управлять строительными бригадами либо отдельными звеньями, проводить инструктаж на рабочем месте</p> <p>Имеет практический опыт: в самостоятельной профессиональной деятельности на рабочих местах под руководством высококвалифицированных кадров</p>

#### 4. Объём практики

Общая трудоемкость практики составляет зачетных единиц 6, часов 216, недель 4.

#### 5. Содержание практики

№ раздела (этапа)	Наименование или краткое содержание вида работ на практике	Кол-во часов
1	<p>Подготовительный этап.</p> <p>Выход студентов по местам практики, документальное оформление на практику, уточнение индивидуальных заданий, инструктаж по технике безопасности</p>	6

2	<p>Основной этап:</p> <ul style="list-style-type: none"> <li>- Выполнение строительно-монтажных работ в составе бригады или звена, управление строительными бригадами либо отдельными звеньями, инструктаж на рабочем месте .</li> <li>- Наблюдения, измерения и сбор фактического материала, обработка и систематизация фактического и литературного материала, написание отчета по практике.</li> <li>- Консультации с руководителем практики.</li> </ul>	204
3	<p>Отчетный период:</p> <ul style="list-style-type: none"> <li>- Предоставление отчета на рецензию руководителю от производства и сдача отчета на проверку руководителю практики от кафедры.</li> <li>- Защита отчета.</li> </ul>	6

## 6. Формы отчетности по практике

По окончании практики, студент предоставляет на кафедру пакет документов, который включает в себя:

- дневник прохождения практики, включая индивидуальное задание и характеристику работы практиканта организацией;
- отчет о прохождении практики.

Формы документов утверждены распоряжением заведующего кафедрой от 10.12.2015 №305-02/02.

## 7. Фонд оценочных средств для проведения текущего контроля успеваемости, промежуточной аттестации обучающихся по практике

Вид промежуточной аттестации – дифференцированный зачет. Контроль качества освоения образовательной программы осуществляется в соответствии с Положением о балльно-рейтинговой системе оценивания результатов учебной деятельности обучающихся.

### 7.1. Контрольные мероприятия (КМ)

№ КМ	Семестр	Вид контроля	Название контрольного мероприятия	Вес	Макс.балл	Порядок начисления баллов	Учитывается в ПА
1	9	Текущий контроль	Задание на практику	1	1	1 балл - задание сформулировано, получено в срок, подписано ответственным за практику и студентом. 0 баллов - студент не явился в срок, задание не выдано и не подписано	дифференцированный зачет
2	9	Текущий контроль	Выполнение индивидуального	5	5	5 - отчет оформлен в соответствии с	дифференцированный зачет

			задания, оформление отчета по практике		<p>требованиями СТО ЮУрГУ, содержание разделов отчета соответствует требуемой структуре, отчет имеет логическую последовательность изложения материала, доказательность выводов и обоснованность рекомендаций; отчет по практике сдан в установленный срок. 4 - отчет оформлен в соответствии с требованиями СТО ЮУрГУ, содержание разделов отчета не отвечают требуемой структуре, но в отчете есть описание индивидуального задания по практике, выводы и рекомендации; отчет по практике сдан в установленный срок. 3 - отчет не оформлен в соответствии с требованиями СТО ЮУрГУ, содержание разделов отчета не отвечают требуемой структуре, но в отчете есть описание индивидуального задания по практике, выводы и рекомендации; отчет по практике сданы в установленный срок. 2 - отчет не оформлен в</p>	
--	--	--	---	--	---	--

						<p>соответствии с требованиями СТО ЮУрГУ, содержание разделов отчета не отвечают требуемой структуре, в отчете нет описания индивидуального задания по практике, выводы и рекомендации отсутствуют; отчет по практике сдан в установленный срок. 1 - отчет не оформлен в соответствии с требованиями СТО ЮУрГУ, содержание разделов отчета не отвечают требуемой структуре, в отчете нет описания индивидуального задания по практике, выводы и рекомендации отсутствуют; отчет по практике сдан в неустановленный срок. 0 - отчет не сдан.</p>	
3	9	Промежуточная аттестация	Защита отчета по практике	-	5	<p>5 - студент в докладе демонстрирует отличные знания и умения, предусмотренные программой производственной практики, аргументировано и в логической последовательности излагает материал, использует точные краткие формулировки; отлично формулирует ответы на поставленные вопросы. 4 - студент в докладе</p>	дифференцированный зачет



						<p>демонстрирует твердые знания программного материала, грамотно и по существу излагает его, не допускает существенных неточностей в ответах, правильно применяет теоретические положения при анализе практических ситуаций. 3 - студент в докладе демонстрирует удовлетворительные знания и умения предусмотренные программой производственной практики, затрудняется в ответах. 2 - студент не владеет знаниями и умениями, предусмотренными программой производственной практики, с большими затруднениями формулирует ответы на поставленные вопросы. 1 - студент не владеет знаниями и умениями, предусмотренными программой производственной практики, ответы на поставленные вопросы не даны. 0 - неявка студента на защиту отчета.</p>	
--	--	--	--	--	--	--	--

## 7.2. Процедура проведения, критерии оценивания

Промежуточная аттестация проводится в форме устного собеседования со студентом. Студент предоставляет отчет по практике на проверку (в последний день

практики), делает краткий доклад по содержанию отчета и выполнению индивидуального задания. Преподаватель задает 3-4 вопроса по материалам отчета и на основании ответов и рейтинга за отчет ставит итоговую отметку за практику.

### 7.3. Оценочные материалы

Компетенции	Результаты обучения	№ КМ		
		1	2	3
ПК-8	Знает: технологии строительных процессов, выполняемых на месте прохождения практики; работу основных строительных машин и механизмов;	+	+	+
ПК-8	Умеет: осуществлять работу в коллективе, разрабатывать меры по повышению технической и экономической эффективности работы производственного подразделения		+	+
ПК-8	Имеет практический опыт: в наблюдении, измерении и сборе фактического материала, обработке и систематизация фактического и литературного материала, написании отчета по практике		+	+

Фонды оценочных средств по каждому контрольному мероприятию находятся в приложениях.

## 8. Учебно-методическое и информационное обеспечение практики

### Печатная учебно-методическая документация

#### а) основная литература:

1. Теличенко, В. И. Технология строительных процессов Ч. 1 Учеб. для вузов по специальности "Пром. и гражд. стр-во" направления "Стр-во": В 2 ч. В. И. Теличенко, О. М. Терентьев, А. А. Лapidус. - 3-е изд., стер. - М.: Высшая школа, 2006. - 391, [1] с. ил.

2. Теличенко, В. И. Технология строительных процессов Ч. 2 Учеб. для вузов по специальности "Пром. и гражд. стр-во" направления "Стр-во": В 2 ч. В. И. Теличенко, О. М. Терентьев, А. А. Лapidус. - 3-е изд., стер. - М.: Высшая школа, 2006. - 390, [1] с. ил.

#### б) дополнительная литература:

1. Технология строительных процессов [Текст] учебник для вузов по направлению "Строительство", специальности "Пром. и гражд. стр-во" А. А. Афанасьев, Н. Н. Данилов, В. Д. Копылов и др.; под ред. Н. Н. Данилова, О. М. Терентьева. - 2-е изд., перераб. - М.: Высшая школа, 2000. - 463, [1] с. ил.

#### из них методические указания для самостоятельной работы студента:

1. 69.05(07)п П784 Программы практик для студентов по направлению подготовки "Строительство", специальности "Строительство уникальных зданий и сооружений", направлению подготовки "Техника и технологии строительства" [Текст : непосредственный] : метод. указания / М. В. Молодцов и др.; Юж.-Урал. гос. ун-т, Каф. Строит. пр-во и теория сооружений ; ЮУрГУ

Нет

## 9. Информационные технологии, используемые при проведении практики

Перечень используемого программного обеспечения:

1. Microsoft-Windows(бессрочно)
2. Microsoft-Office(бессрочно)
3. Autodesk-Educational Master Suite (AutoCAD, AutoCAD Architecture, AutoCAD Civil 3D, AutoCAD Inventor Professional Suite, AutoCAD Raster Design, MEP, Map 3D, Electrical, 3ds Max Design, Revit Architecture, Revit Structure, Revit(бессрочно)

Перечень используемых информационных справочных систем:

1. ООО "ГарантУралСервис"-Гарант(бессрочно)

## 10. Материально-техническое обеспечение практики

Место прохождения практики	Адрес места прохождения	Основное оборудование, стенды, макеты, компьютерная техника, предустановленное программное обеспечение, обеспечивающие прохождение практики
ПАО "ЧЭМК"	454081, г. Челябинск, ул. Героев Танкограда, 80-п	Строительные площадки, оснащенные современными строительными машинами и механизмами, приспособлениями и инструментом (кран башенный, кран автомобильный, стропы и траверсы, вибратор, бадья, лопата, лом, молоток, мастерок). Компьютеры, программный пакет AutoCAD- программа для инженерного проектирования.
Лаборатория Кафедры СПТС ЮУрГУ	454080, Челябинск, Ленина, 76	Лабораторные комплексы: «Качество и безопасность строительных технологий», «Производство бетонной смеси», «Арматурные работы», «Опалубочные работы», учебно-лабораторный комплекс «Устройство электрооборудования и электроники грузоподъемных механизмов». Аппаратнопрограммный комплекс «Инженерная машина – Грунт», бетономеситель – 1 шт., автотрансформатор (ЛАТ) – 1 шт., вибратор электрический глубинный с гибким валом – 1 шт., камера

		пропарочная универсальная КПУ1М нерж. – 1 шт., прибор для измерения температуры, тепловизор – 1шт., универсальный компьютерный имитатор «Машинист землеройных машин» - 1 шт., тренажер башенного крана с двумя экранами – 1 шт., учебный стенд «Мобильные опалубки», круг истирающий -1 шт., установка МАТИС -1 шт., устройство к установке МАТИС Н413087034 – 1 шт., анемометр-термометр цифровой ПРЕСС -1шт., дальномер лазерный -1 шт., измеритель прочности ударно-импульсный ОНИКС – 1 шт., нивелир лазерный – 1шт., камера климатическая холода тепла и влаги– 1 шт., трансформатор для прогрева бетона, универсальная испытательная машина, компьютерный системный блок – 1 шт., монитор ЖК 17 – 1 шт
ЮУрГУ, Штаб студенческих трудовых отрядов	454080, г. Челябинск, пр-т Ленина, 76	Строительные площадки, оснащенные современными строительными машинами и механизмами, приспособлениями и инструментом (кран башенный, кран автомобильный, стропы и траверсы, вибратор, бадья, лопата, лом, молоток, мастерок).
ООО "Строительная компания "ПРиС"	454048, г.Челябинск, ул.Гвардейская, 2	Строительные площадки, оснащенные современными строительными машинами и механизмами, приспособлениями и инструментом (кран башенный, кран автомобильный, стропы и траверсы, вибратор, бадья, лопата, лом, молоток, мастерок).
ЗАО "Востокметаллургмонтаж-2"	454008, Челябинск, Сетевая, 7	Строительные площадки, оснащенные современными строительными машинами и механизмами, приспособлениями и инструментом (кран башенный, кран автомобильный, стропы и траверсы, вибратор, бадья, лопата, лом, молоток, мастерок).
ООО Строительная компания "АльфаДом"	454084, г. Челябинск, ул. Энгельса, 44д	Строительные площадки, оснащенные современными строительными машинами и механизмами, приспособлениями и инструментом (кран башенный, кран автомобильный, стропы и траверсы, вибратор, бадья,

		лопата, лом, молоток, мастерок).
АО "Челябинский завод металлоконструкций",	454139, г.Челябинск, ул. Новороссийская, 46	Строительные площадки, оснащенные современными строительными машинами и механизмами, приспособлениями и инструментом (кран башенный, кран автомобильный, стропы и траверсы, вибратор, бадья, лопата, лом, молоток, мастерок). Компьютеры, программный пакет AutoCAD- программа для инженерного проектирования.