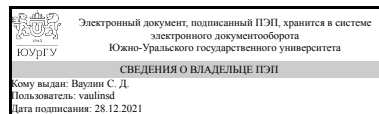


ЮЖНО-УРАЛЬСКИЙ ГОСУДАРСТВЕННЫЙ УНИВЕРСИТЕТ

УТВЕРЖДАЮ:
Директор института
Политехнический институт



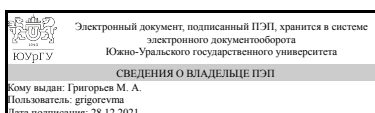
С. Д. Ваулин

РАБОЧАЯ ПРОГРАММА

дисциплины 1.Ф.08 Теория автоматического управления
для направления 13.03.02 Электроэнергетика и электротехника
уровень Бакалавриат
форма обучения заочная
кафедра-разработчик Электропривод и мехатроника

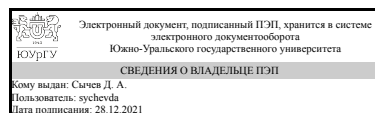
Рабочая программа составлена в соответствии с ФГОС ВО по направлению подготовки 13.03.02 Электроэнергетика и электротехника, утверждённым приказом Минобрнауки от 28.02.2018 № 144

Зав.кафедрой разработчика,
д.техн.н., проф.



М. А. Григорьев

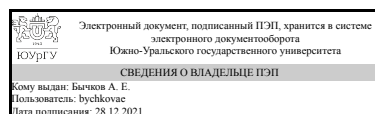
Разработчик программы,
к.техн.н., доцент



Д. А. Сычев

СОГЛАСОВАНО

Руководитель направления
к.техн.н.



А. Е. Бычков

1. Цели и задачи дисциплины

Целью освоения дисциплины "Теория автоматического управления" является изучение основных понятий, теоретических основ и методов описания линейных систем автоматического управления, а также формирование у обучающихся практических навыков для проведения анализа и синтеза подобных систем. Задачи дисциплины: - сформировать представление об основных понятиях теории автоматического управления и ее назначении для анализа и синтеза систем управления различных объектов; - научить применять основные методы курса при разработке математических моделей объектов и систем управления; - наработать практические навыки анализа систем автоматического управления; - научить осуществлять синтез замкнутых систем управления; - закрепить практические навыки работы с актуальными прикладными программами математического моделирования.

Краткое содержание дисциплины

В курсе "Теория автоматического управления" рассматриваются математические основы описания линейных систем автоматического управления: дается понятие типовых динамических звеньев, их переходных, импульсных и передаточных функций, частотных характеристик, рассматриваются структурные схемы и передаточные функции систем регулирования, правила их преобразования, дано понятие устойчивости и критериев устойчивости систем регулирования; рассмотрены основные методы синтеза замкнутых систем автоматического регулирования: последовательная коррекция, коррекция местными обратными связями, синтез многоконтурных систем (подчиненное регулирование, модальное управление), коррекция согласно-параллельными связями, уделено внимание частотным методам синтеза. В рамках данного курса практические навыки формируются при выполнении лабораторных работ. В течение семестра студенты выполняют расчетно-графические задания, предполагается проведение письменных опросов по лекционному материалу. Вид промежуточной аттестации - зачет.

2. Компетенции обучающегося, формируемые в результате освоения дисциплины

Планируемые результаты освоения ОП ВО (компетенции)	Планируемые результаты обучения по дисциплине
УК-1 Способен осуществлять поиск, критический анализ и синтез информации, применять системный подход для решения поставленных задач	Знает: Методы анализа и синтеза систем автоматического регулирования и управления; основные проблемы и перспективы направления развития теории автоматического регулирования Умеет: Обоснованно выбирать структуры и схемы автоматического регулирования и управления, осуществлять параметрическую оптимизацию регулирующих и управляющих устройств Имеет практический опыт: Применения методов синтеза регуляторов системы автоматического регулирования
ПК-3 Способен участвовать в научно-исследовательской работе по видам	Знает: Методы анализа и синтеза систем автоматического регулирования и управления;

профессиональной деятельности	основные проблемы и перспективы направления развития теории автоматического регулирования Умеет: Обоснованно выбирать структуры и схемы автоматического регулирования и управления, осуществлять параметрическую оптимизацию регулирующих и управляющих устройств Имеет практический опыт: Синтеза регуляторов системы автоматического регулирования
-------------------------------	--

3. Место дисциплины в структуре ОП ВО

Перечень предшествующих дисциплин, видов работ учебного плана	Перечень последующих дисциплин, видов работ
1.О.07 Физика, 1.Ф.07 Электрические машины, 1.О.09 Информационные технологии	Не предусмотрены

Требования к «входным» знаниям, умениям, навыкам студента, необходимым при освоении данной дисциплины и приобретенным в результате освоения предшествующих дисциплин:

Дисциплина	Требования
1.Ф.07 Электрические машины	Знает: Виды электрических машин и их основные характеристики; эксплуатационные требования к различным видам электрических машин; инструментарий для измерения и контроля основных параметров технологического процесса; показатели качества технологического процесса и методы их определения, Теоретические предпосылки проектирования электрических машин и методы их расчета, Способы обеспечения требуемых выходных характеристик электрических машин Умеет: Контролировать правильность получаемых данных и выводов; применять и производить выбор электроэнергетического и электротехнического оборудования: электрических машин; интерпретировать экспериментальные данные и сопоставлять их с теоретическими положениями, Решать вопросы проектирования электрических машин различной мощности, различных видов и различного назначения, Сформулировать требования к параметрам и выходным характеристикам электрических машин с учетом работы их в конкретных электротехнологических установках Имеет практический опыт: Использования современных технических средства в профессиональной области; опытом работы с приборами и установками для экспериментальных исследований; опытом экспериментальных исследований режимов работы технических устройств и объектов

	<p>электроэнергетики и электротехники, Работы с технической и справочной литературой; навыками работы в прикладных пакетах MathCAD, MATLAB, Simulink, Практического применения стандартных методик расчёта выходных параметров электрических машин различного типа исполнения</p>
1.О.09 Информационные технологии	<p>Знает: Основные понятия информатики и информационных технологий; методы и процессы сбора, передачи, обработки и накопления информации; законы и методы накопления, передачи и обработки информации с помощью компьютера, Сущность процессов, протекающих в энергетических объектах Умеет: Использовать возможности вычислительной техники и программного обеспечения для решения задач обработки информации, Разрабатывать модели и алгоритмы функционирования энергетических объектов Имеет практический опыт: Работы на ПЭВМ с прикладными программными средствами, Работы с программными средствами для анализа протекающих процессов</p>
1.О.07 Физика	<p>Знает: Основные методы научно-исследовательской деятельности методами фундаментальной физики, Фундаментальные разделы физики, Подходы и методы механики, физики колебаний и волн, термодинамики, классической и квантовой статистики, молекулярной физики, поведения веществ в электрическом и магнитном полях, волновой и квантовой оптики. методы и средства измерения физических величин; методы обработки экспериментальных данных Умеет: Выделять и систематизировать основные идеи в научных текстах; критически оценивать любую поступающую информацию, вне зависимости от источника; избегать автоматического применения стандартных формул и приемов при решении задач, Использовать знания фундаментальных основ физики в обучении и профессиональной деятельности, в интегрировании имеющихся знаний, наращивании накопленных знаний Применять основные законы механики, термодинамики, молекулярно-кинетической теории, электродинамики, оптики, физики атома, ядра для решения возникающих задач. Уметь работать с измерительными приборами. Уметь выполнять физический эксперимент, обрабатывать результаты измерений, строить графики и проводить графический анализ опытных данных Имеет практический опыт: Сбора, обработки, анализа и систематизации информации по теме исследования; навыками выбора методов и средств решения задач исследования, Физического эксперимента и</p>

	умения применять конкретное физическое содержание в прикладных задачах будущей специальности, проведения расчетов, как при решении задач, так и при научном эксперименте; оформления отчетов по результатам исследований; работы с измерительной аппаратурой, в том числе с цифровой измерительной техникой навыками обработки экспериментальных данных и оценки точности измерений; анализа полученных результатов, как решения задач, так эксперимента и измерений
--	--

4. Объём и виды учебной работы

Общая трудоемкость дисциплины составляет 3 з.е., 108 ч., 18,25 ч. контактной работы

Вид учебной работы	Всего часов	Распределение по семестрам в часах	
		Номер семестра	
		8	
Общая трудоёмкость дисциплины	108	108	
<i>Аудиторные занятия:</i>	12	12	
Лекции (Л)	6	6	
Практические занятия, семинары и (или) другие виды аудиторных занятий (ПЗ)	0	0	
Лабораторные работы (ЛР)	6	6	
<i>Самостоятельная работа (СРС)</i>	89,75	89,75	
с применением дистанционных образовательных технологий	0		
Выполнение расчетно-графической работы №1 "Исследование типовых динамических звеньев"	4	4	
Подготовка к зачету	25,75	25.75	
Подготовка и оформление отчета по лабораторной работе «Способы соединения звеньев систем автоматического управления»	12	12	
Выполнение расчетно-графической работы №4 "Процедура коррекции систем автоматического управления"	4	4	
Выполнение расчетно-графической работы №2 "Способы соединения звеньев систем автоматического управления"	4	4	
Подготовка и оформление отчета по лабораторной работе «Исследование типовых динамических звеньев»	12	12	
Выполнение расчетно-графической работы №3 "Устойчивость систем автоматического управления"	4	4	
Подготовка и оформление отчета по лабораторной работе «Процедура коррекции систем автоматического управления»	12	12	
Подготовка и оформление отчета по лабораторной работе «Устойчивость систем автоматического управления»	12	12	
Консультации и промежуточная аттестация	6,25	6,25	
Вид контроля (зачет, диф.зачет, экзамен)	-	зачет	

5. Содержание дисциплины

№ раздела	Наименование разделов дисциплины	Объем аудиторных занятий по видам в часах			
		Всего	Л	ПЗ	ЛР
1	Управление и регулирование. Математическое описание звеньев и систем регулирования. Типовые динамические звенья и их математическое описание	4	2	0	2
2	Структурные схемы. Логарифмические характеристики соединений звеньев. Оценка качества процессов регулирования	4	2	0	2
3	Устойчивость линейных систем. Последовательная коррекция. Коррекция обратными связями	4	2	0	2

5.1. Лекции

№ лекции	№ раздела	Наименование или краткое содержание лекционного занятия	Кол-во часов
1	1	Введение. Объект регулирования. Основные принципы регулирования. Преимущества замкнутой системы. Уравнения звеньев. Линеаризация. Передаточные функции систем регулирования. Частотные характеристики звеньев и систем регулирования. Элементарные звенья. Звенья первого порядка. Колебательное звено	2
2	2	Основные элементы структурных схем. Правила преобразования структурных схем. Структурные схемы и передаточные функции многозвенных систем регулирования. Относительные единицы. Идея аппроксимации. Аппроксимированные ЛАЧХ последовательно соединенных звеньев. Аппроксимированные ЛАЧХ согласно-параллельного соединения звеньев. Аппроксимированные ЛАЧХ замкнутой системы. Понятие показателей качества процессов регулирования. Прямые и частотные оценки качества. Желаемые ЛАЧХ системы автоматического управления	2
3	3	Понятие устойчивости. Алгебраический критерий Гурвица. Оценка устойчивости по ЛЧХ. Приближенное определение ЛФЧХ по аппроксимированной ЛАЧХ. Последовательная коррекция. Коррекция звеном с отставанием и опережением по фазе. Коррекция интегро-дифференцирующим звеном. Типовые регуляторы. Стандартные настройки. Коррекция обратными связями. Местные обратные связи. Схемы с последовательным включением регуляторов в прямом канале. Схемы с параллельным включением обратных связей. Наблюдающие устройства. Коррекция согласно-параллельными связями. Регулирование по возмущению	2

5.2. Практические занятия, семинары

Не предусмотрены

5.3. Лабораторные работы

№ занятия	№ раздела	Наименование или краткое содержание лабораторной работы	Кол-во часов
1	1	Исследование типовых динамических звеньев	2
2	2	Способы соединения звеньев систем автоматического управления	2
3	3	Устойчивость систем автоматического управления. Процедура коррекции систем автоматического управления	2

5.4. Самостоятельная работа студента

Выполнение СРС			
Подвид СРС	Список литературы (с указанием разделов, глав, страниц) / ссылка на ресурс	Семестр	Кол-во часов
Выполнение расчетно-графической работы №1 "Исследование типовых динамических звеньев"	ЭУМД: [Осн. лит., 4], Гл. 5: §5.1–5.7, с. 80–91. ЭУМД: [МПСРС, 1], Работа №1, с. 3–13. Программное обеспечение [1]; [2].	8	4
Подготовка к зачету	ПУМД: [Осн. лит., 1], с. 10-124, [Доп. лит., 1], с. 5-360, [Доп. лит., 2], с. 3-44, [Доп. лит., 3], с. 9-261; ЭУМД: [Осн. лит., 4] с 5-174, [Доп. лит., 2], с. 4-224, [Доп. лит., 3], с. 3-245. Профессиональные базы данных и информационные справочные системы [1], [2]. Отечественные и зарубежные журналы по дисциплине, имеющиеся в библиотеке [1], [2].	8	25,75
Подготовка и оформление отчета по лабораторной работе «Способы соединения звеньев систем автоматического управления»	ЭУМД: [Осн. лит., 4], Гл. 3: §3.1–3.5, с. 35-55; Гл. 5: §5.3–5.4, с. 82–89; Гл. 9: §9.1–9.3, с. 136–147. ЭУМД: [МПСРС, 1], Работа №2, с. 14–19. Программное обеспечение [1]; [2].	8	12
Выполнение расчетно-графической работы №4 "Процедура коррекции систем автоматического управления"	ЭУМД: [Осн. лит., 4], Гл. 8: §8.1–8.8, с. 117–135. ЭУМД: [МПСРС, 1], Работа №4, с. 26–29. Программное обеспечение [1]; [2].	8	4
Выполнение расчетно-графической работы №2 "Способы соединения звеньев систем автоматического управления"	ЭУМД: [Осн. лит., 4], Гл. 3: §3.1–3.5, с. 35-55; Гл. 5: §5.3–5.4, с. 82–89; Гл. 9: §9.1–9.3, с. 136–147. ЭУМД: [МПСРС, 1], Работа №2, с. 14–19. Программное обеспечение [1]; [2].	8	4
Подготовка и оформление отчета по лабораторной работе «Исследование типовых динамических звеньев»	ЭУМД: [Осн. лит., 4], Гл. 5: §5.1–5.7, с. 80–91. ЭУМД: [МПСРС, 1], Работа №1, с. 3–13. Программное обеспечение [1]; [2].	8	12
Выполнение расчетно-графической работы №3 "Устойчивость систем автоматического управления"	ЭУМД: [Осн. лит., 4], Гл. 6: §6.1–6.6, с. 93–104; Гл. 11: §11.1–11.3, с. 159–168. ЭУМД: [МПСРС, 1], Работа №3, с. 20–25. Программное обеспечение [1]; [2].	8	4
Подготовка и оформление отчета по лабораторной работе «Процедура коррекции систем автоматического управления»	ЭУМД: [Осн. лит., 4], Гл. 8: §8.1–8.8, с. 117–135. ЭУМД: [МПСРС, 1], Работа №4, с. 26–29. Программное обеспечение [1]; [2].	8	12
Подготовка и оформление отчета по лабораторной работе «Устойчивость систем автоматического управления»	ЭУМД: [Осн. лит., 4], Гл. 6: §6.1–6.6, с. 93–104; Гл. 11: §11.1–11.3, с. 159–168. ЭУМД: [МПСРС, 1], Работа №3, с. 20–25. Программное обеспечение [1]; [2].	8	12

6. Текущий контроль успеваемости, промежуточная аттестация

Контроль качества освоения образовательной программы осуществляется в соответствии с Положением о балльно-рейтинговой системе оценивания результатов учебной деятельности обучающихся.

6.1. Контрольные мероприятия (КМ)

№ КМ	Се-местр	Вид контроля	Название контрольного мероприятия	Вес	Макс. балл	Порядок начисления баллов	Учи-тыва-ется в ПА
1	8	Текущий контроль	Расчетно-графическая работа №1 (раздел 1)	0,1	5	<p>Расчетно-графическая работа №1 "Исследование типовых динамических звеньев" (контроль раздела 1). Проверка РГР осуществляется по окончании изучения соответствующего раздела дисциплины (по окончании 5 недели обучения). РГР должны быть выполнены и оформлены в соответствии с требованиями методических указаний кафедры. При оценивании результатов мероприятия используется балльно-рейтинговая система оценивания результатов учебной деятельности обучающихся. Критерии начисления баллов: - расчетная и графическая части выполнены верно (все характеристики типовых звеньев построены верно) – 5 баллов - расчетная и графическая части выполнены верно, но имеются недочеты не влияющие на конечный результат (не более 2 ошибок) – 4 балла - расчетная часть выполнена верно, в графической части есть замечания (неверно выполнены построения частотных или переходных характеристик) – 3 балла - в расчетной части есть замечания, метод выполнения графической части выбран верный – 2 балла - в расчетной и графической частях есть грубые замечания, но ход выполнения верен – 1 балл - работа не представлена или содержит грубые ошибки – 0 баллов Максимальное количество баллов – 5. Весовой коэффициент мероприятия – 0,1.</p>	зачет
2	8	Текущий контроль	Расчетно-графическая работа №2 (раздел 2)	0,1	5	<p>Расчетно-графическая работа №2 "Способы соединения звеньев систем автоматического управления" (контроль раздела 2). Проверка РГР осуществляется по окончании изучения соответствующего раздела дисциплины (по окончании 8 недели обучения).</p>	зачет

					<p>РГР должны быть выполнены и оформлены в соответствии с требованиями методических указаний кафедры.</p> <p>При оценивании результатов мероприятия используется балльно-рейтинговая система оценивания результатов учебной деятельности обучающихся.</p> <p>Критерии начисления баллов:</p> <ul style="list-style-type: none"> - расчетная и графическая части выполнены верно (все характеристики соединений звеньев построены верно) – 5 баллов - расчетная и графическая части выполнены верно, но имеются недочеты не влияющие на конечный результат (не более 2 ошибок)– 4 балла - расчетная часть выполнена верно, в графической части есть замечания (неверно выполнены построения частотных или переходных характеристик) – 3 балла - в расчетной части есть замечания, метод выполнения графической части выбран верный – 2 балла - в расчетной и графической частях есть грубые замечания, но ход выполнения верен – 1 балл - работа не представлена или содержит грубые ошибки – 0 баллов <p>Максимальное количество баллов – 5. Весовой коэффициент мероприятия – 0,1.</p>		
3	8	Текущий контроль	Расчетно-графическая работа №3 (раздел 3)	0,1	5	<p>Расчетно-графическая работа №3 "Устойчивость систем автоматического управления" (контроль раздела 3).</p> <p>Проверка РГР осуществляется по окончании изучения соответствующего раздела дисциплины (по окончании 11 недели обучения).</p> <p>РГР должны быть выполнены и оформлены в соответствии с требованиями методических указаний кафедры.</p> <p>При оценивании результатов мероприятия используется балльно-рейтинговая система оценивания результатов учебной деятельности обучающихся.</p> <p>Критерии начисления баллов:</p> <ul style="list-style-type: none"> - расчетная и графическая части выполнены верно (методы оценки устойчивости применены верно, приведены все необходимые построения) – 5 баллов - расчетная и графическая части 	зачет

					<p>выполнены верно, но имеются недочеты не влияющие на конечный результат (не более 2 ошибок) – 4 балла</p> <p>- расчетная часть выполнена верно, в графической части есть замечания (не приведены дополнительные графические построения при оценке устойчивости) – 3 балла</p> <p>- в расчетной части есть замечания, метод выполнения графической части выбран верный – 2 балла</p> <p>- в расчетной и графической частях есть грубые замечания, но ход выполнения верен – 1 балл</p> <p>- работа не представлена или содержит грубые ошибки – 0 баллов</p> <p>Максимальное количество баллов – 5. Весовой коэффициент мероприятия – 0,1.</p>	
4	8	Текущий контроль	Расчетно-графическая работа №4 (раздел 3)	0,1	<p>5</p> <p>Расчетно-графическая работа №4 "Процедура коррекции систем автоматического управления" (контроль раздела 3). Проверка РГР осуществляется по окончании изучения соответствующего раздела дисциплины (по окончании 13 недели обучения). РГР должны быть выполнены и оформлены в соответствии с требованиями методических указаний кафедры. При оценивании результатов мероприятия используется балльно-рейтинговая система оценивания результатов учебной деятельности обучающихся. Критерии начисления баллов: - расчетная и графическая части выполнены верно – 5 баллов - расчетная и графическая части выполнены верно, но имеются недочеты не влияющие на конечный результат (не более 2 ошибок) – 4 балла - расчетная часть выполнена верно, в графической части есть замечания – 3 балла - в расчетной части есть замечания, метод выполнения графической части выбран верный – 2 балла - в расчетной и графической частях есть грубые замечания, но ход выполнения верен – 1 балл - работа не представлена или содержит грубые ошибки – 0 баллов</p>	зачет

						Максимальное количество баллов – 5. Весовой коэффициент мероприятия – 0,1.	
5	8	Текущий контроль	Письменный опрос (раздел 1)	0,1	5	<p>Письменный опрос по темам: управление и регулирование; математическое описание звеньев и систем регулирования; типовые динамические звенья и их математическое описание (контроль раздела 1).</p> <p>Письменный опрос осуществляется после изучения соответствующего раздела (по окончании 12 недели обучения).</p> <p>Студенту задается 1 вопрос из списка контрольных вопросов.</p> <p>Время, отведенное на опрос -15 минут</p> <p>Правильный ответ на вопрос соответствует 5 баллам.</p> <p>Частично правильный ответ соответствует 3 баллам.</p> <p>Неправильный ответ на вопрос соответствует 0 баллов.</p> <p>Максимальное количество баллов – 5. Весовой коэффициент мероприятия – 0,1.</p>	зачет
6	8	Текущий контроль	Лабораторная работа №1 (раздел 1)	0,1	5	<p>Лабораторная работа №1 "Исследование типовых динамических звеньев" (контроль раздела 1).</p> <p>Защита лабораторной работы осуществляется индивидуально.</p> <p>Студентом предоставляется оформленный отчет. Оценивается качество оформления, правильность выводов и ответы на контрольные вопросы (задаются 2 вопроса).</p> <p>Общий балл при оценке складывается из следующих показателей:</p> <ul style="list-style-type: none"> - приведены методики оценки параметров звеньев – 1 балл - выводы логичны и обоснованы – 1 балл - оформление работы соответствует требованиям – 1 балл - правильный ответ на первый вопрос – 1 балл - правильный ответ на второй вопрос – 1 балл <p>Максимальное количество баллов – 5. Весовой коэффициент мероприятия – 0,1.</p>	зачет
7	8	Текущий контроль	Лабораторная работа №2 (раздел 2)	0,1	5	<p>Лабораторная работа №2 "Способы соединения звеньев систем автоматического управления" (контроль раздела 2).</p> <p>Защита лабораторной работы осуществляется индивидуально.</p> <p>Студентом предоставляется оформленный отчет. Оценивается качество оформления, правильность выводов и ответы на контрольные вопросы (задаются 2 вопроса).</p>	зачет

					<p>Общий балл при оценке складывается из следующих показателей:</p> <ul style="list-style-type: none"> - характеристики соединений звеньев построены правильно – 1 балл - выводы логичны и обоснованы – 1 балл - оформление работы соответствует требованиям – 1 балл - правильный ответ на первый вопрос – 1 балл - правильный ответ на второй вопрос – 1 балл <p>Максимальное количество баллов – 5. Весовой коэффициент мероприятия – 0,1.</p>		
8	8	Текущий контроль	Лабораторная работа №3 (раздел 3)	0,1	5	<p>Лабораторная работа №3 "Устойчивость систем автоматического управления" (контроль раздела 3). Защита лабораторной работы осуществляется индивидуально. Студентом предоставляется оформленный отчет. Оценивается качество оформления, правильность выводов и ответы на контрольные вопросы (задаются 2 вопроса).</p> <p>Общий балл при оценке складывается из следующих показателей:</p> <ul style="list-style-type: none"> - приведены методики оценки устойчивости систем автоматического управления – 1 балл - выводы логичны и обоснованы – 1 балл - оформление работы соответствует требованиям – 1 балл - правильный ответ на первый вопрос – 1 балл - правильный ответ на второй вопрос – 1 балл <p>Максимальное количество баллов – 5. Весовой коэффициент мероприятия – 0,1.</p>	зачет
9	8	Текущий контроль	Лабораторная работа №4 (раздел 3)	0,2	5	<p>Лабораторная работа №4 "Процедура коррекции систем автоматического управления" (контроль раздела 3). Защита лабораторной работы осуществляется индивидуально. Студентом предоставляется оформленный отчет. Оценивается качество оформления, правильность выводов и ответы на контрольные вопросы (задаются 2 вопроса).</p> <p>Общий балл при оценке складывается из следующих показателей:</p> <ul style="list-style-type: none"> - приведены методики процедуры коррекции систем автоматического управления – 1 балл - выводы логичны и обоснованы – 1 балл - оформление работы соответствует требованиям – 1 балл - правильный ответ на первый вопрос – 1 балл 	зачет

		форме	
1	Методические пособия для самостоятельной работы студента	Учебно-методические материалы кафедры	Мацин, В.П. Теория автоматического управления: учебное пособие. [Электронный ресурс] / В.П. Мацин, А.Н. Горожанкин, Е.В. Белоусов. Челябинск: Издательский центр ЮУрГУ, 2016. – 36 с. https://lib.susu.ru/ftd?base=SUSU_METHOD&key=000551024&dtype=Fa
2	Дополнительная литература	Электронно-библиотечная система издательства Лань	Коновалов, Б.И. Теория автоматического управления. [Электронный ресурс] Б.И. Коновалов, Ю.М. Лебедев. – Электрон. дан. – СПб. : Лань, 2010. – Режим доступа: http://e.lanbook.com/book/538 .
3	Дополнительная литература	Электронно-библиотечная система издательства Лань	Шаронов, А.В. Методы функционального анализа в теории систем автоматического управления. [Электронный ресурс] – Электрон. дан. – Горная книга, 2005. – 245 с. – Режим доступа: http://e.lanbook.com/book
4	Основная литература	Учебно-методические материалы кафедры	Усынин, Ю. С. Теория автоматического управления Текст учеб. пособи вузов по специальности 140604 - "Электропривод и автоматика пром. у и технол. комплексов" Ю. С. Усынин. - Челябинск: Издательский Центр 2010. - 174, [1] с. ил. электрон. версия https://lib.susu.ru/ftd?base=SUSU_METHOD&key=000454381&dtype=Fa

Перечень используемого программного обеспечения:

1. Microsoft-Office(бессрочно)
2. Math Works-MATLAB, Simulink R2014b(бессрочно)

Перечень используемых профессиональных баз данных и информационных справочных систем:

1. -База данных ВИНТИ РАН(бессрочно)
2. -Информационные ресурсы ФИПС(бессрочно)

8. Материально-техническое обеспечение дисциплины

Вид занятий	№ ауд.	Основное оборудование, стенды, макеты, компьютерная техника, предустановленное программное обеспечение, используемое для различных видов занятий
Лабораторные занятия	526б (1)	Специализированная аудитория, оборудованная компьютерной техникой и стендами, позволяющими выполнять анализ и синтез систем автоматического управления (исследовать типовые соединения звеньев, выполнять оценку устойчивости, проводить процедуру коррекции).