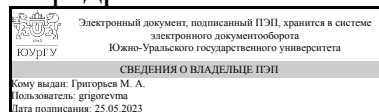


ЮЖНО-УРАЛЬСКИЙ ГОСУДАРСТВЕННЫЙ УНИВЕРСИТЕТ

УТВЕРЖДАЮ:
Заведующий выпускающей
кафедрой



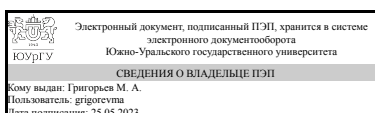
М. А. Григорьев

РАБОЧАЯ ПРОГРАММА

дисциплины 1.Ф.ПЗ.04 Проектирование электронных систем управления наземных транспортных средств
для направления 13.03.02 Электроэнергетика и электротехника
уровень Бакалавриат
профиль подготовки Электрооборудование и электронные системы наземных транспортных средств
форма обучения очная
кафедра-разработчик Электропривод, мехатроника и электромеханика

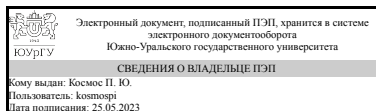
Рабочая программа составлена в соответствии с ФГОС ВО по направлению подготовки 13.03.02 Электроэнергетика и электротехника, утверждённым приказом Минобрнауки от 28.02.2018 № 144

Зав.кафедрой разработчика,
д.техн.н., проф.



М. А. Григорьев

Разработчик программы,
старший преподаватель



П. Ю. Космос

1. Цели и задачи дисциплины

Целью изучения дисциплины является приобретение теоретических знаний по основам разработки с использованием систем автоматизированного проектирования электронных систем управления наземных транспортных средств и обучение практической работе с современными САПР. Для получения знаний у студентов в области автоматизированной подготовки производства при изучении дисциплины предполагается реализация следующих основных задач: – изучение методологических основ автоматизированного проектирования электронных систем управления наземных транспортных средств; – практическое освоение ряда подсистем САПР для проектирования электронных систем управления наземных транспортных средств, получивших широкое распространение в промышленности и являющихся характерными представителями функциональных подсистем; – ознакомление с перспективами и основными направлениями совершенствования САПР электронных систем управления наземных транспортных средств.

Краткое содержание дисциплины

Основные понятия и соответствие понятий САПР. Состав и структура САПР. Применение компьютера от этапа концептуального проектирования до выпуска готового изделия. Общее знакомство с программным продуктом "КОМПАС-график". Создание чертежа, настройка параметров документа. Черчение на плоскости, примитивы для создания изображений. Параметризация черчения, редактирование чертежей, команды для редактирования. Нанесение надписей и размеров, оформление чертежа. Создание спецификации, связь спецификации со сборочным чертежом. Solidworks: основные функциональные возможности. Основы трехмерного моделирования, создание простейшей детали. Операции создания и редактирования объема. Вспомогательные построения в пространстве. Моделирование поверхностей. Создание сборок, взаимосвязи между деталями. Создание чертежей из трехмерных моделей. Автоматизация при работе со сборочными чертежами. Основы прочностного анализа трехмерных моделей. Основы теплового расчета трехмерных моделей. В процессе освоения дисциплины практические навыки будут формироваться в форме выполнения лабораторных работ. В течение семестра студенты готовят и выполняют доклад по индивидуальному заданию согласно СРС. Вид промежуточной аттестации - зачет.

2. Компетенции обучающегося, формируемые в результате освоения дисциплины

Планируемые результаты освоения ОП ВО (компетенции)	Планируемые результаты обучения по дисциплине
УК-4 Способен осуществлять деловую коммуникацию в устной и письменной формах на государственном языке Российской Федерации и иностранном(ых) языке(ах)	Знает: историю и тенденции развития систем освещения, световой сигнализации, контроля, комфорта электроснабжения пуска, зажигания автомобилей, тракторов и мотоциклов в устной и письменной формах на государственном языке Российской Федерации и иностранном(ых) языке(ах); пути совершенствования технического уровня вышеуказанных систем и их элементов; теорию рабочих процессов системы и ее

	<p>элементов; влияние различных факторов на характеристики элементов системы.</p> <p>Умеет: проводить расчеты систем, выбор их элементов; проводить расчеты элементов системы; проводить испытания элементов системы на соответствие их техническим условиям по контролируемым параметрам; проводить конструирование элементов систем в устной и письменной формах на государственном языке Российской Федерации и иностранном(ых) языке(ах).</p> <p>Имеет практический опыт: реализации принимаемых технических решений в сфере профессиональной деятельности в устной и письменной формах на государственном языке Российской Федерации и иностранном(ых) языке(ах).</p>
<p>ПК-4 Способен контролировать техническое состояние технологического оборудования объектов профессиональной деятельности</p>	<p>Знает: принципы и технологии, методы и средства самоорганизации и самообразования; основы и структуру самостоятельной работы, принципы конспектирования устных сообщений, владеть культурой мышления способностью к обобщению, анализу, восприятию информации; разновидности методов публикации письменных документов, организацию справочно-информационной деятельности, логически строить письменную и устную речь; правила написания рефератов, а также публичного чтения доклада; инструментарий обеспечения высокой мотивации к выполнению профессиональной деятельности; методы повышения значимости своей будущей профессии.</p> <p>Умеет: самостоятельно организовывать свою деятельность, заниматься самообразованием; понимать основы и структуру самостоятельной работы, конспектировать устные сообщения, абстрактно мыслить, обобщать, анализировать, воспринимать информацию; использовать в своей деятельности разновидности методов публикации письменных документов; организовывать справочно-информационную деятельность, логически строить письменную и устную речь; применять правила написания рефератов, а также публичного чтения доклада; использовать инструментарий обеспечения высокой мотивации к выполнению профессиональной деятельности; применять методы повышения значимости своей будущей профессии.</p> <p>Имеет практический опыт: способностью к самоорганизации и самообразованию; основами и структурой самостоятельной работы, навыками конспектирования устных сообщений, культурой мышления способностью к обобщению, анализу, восприятию информации; разновидностями методов публикации письменных документов,</p>

	организацией справочно-информационной деятельности, логическим построением письменной и устной речи; правилами написания рефератов, а также публичного чтения доклада; инструментарием обеспечения высокой мотивации к выполнению профессиональной деятельности; навыками повышения значимости своей будущей профессии.
--	---

3. Место дисциплины в структуре ОП ВО

Перечень предшествующих дисциплин, видов работ учебного плана	Перечень последующих дисциплин, видов работ
Нет	Не предусмотрены

Требования к «входным» знаниям, умениям, навыкам студента, необходимым при освоении данной дисциплины и приобретенным в результате освоения предшествующих дисциплин:

Нет

4. Объём и виды учебной работы

Общая трудоемкость дисциплины составляет 2 з.е., 72 ч., 40,25 ч. контактной работы

Вид учебной работы	Всего часов	Распределение по семестрам в часах	
		Номер семестра	
		8	
Общая трудоёмкость дисциплины	72	72	
<i>Аудиторные занятия:</i>	36	36	
Лекции (Л)	24	24	
Практические занятия, семинары и (или) другие виды аудиторных занятий (ПЗ)	0	0	
Лабораторные работы (ЛР)	12	12	
<i>Самостоятельная работа (СРС)</i>	31,75	31,75	
Подготовка к докладу презентаций	16,75	16,75	
Подготовка к зачёту	6	6	
Подготовка к лабораторным работам	6	6	
Оформление отчёта по лабораторным работам	3	3	
Консультации и промежуточная аттестация	4,25	4,25	
Вид контроля (зачет, диф.зачет, экзамен)	-		зачет

5. Содержание дисциплины

№ раздела	Наименование разделов дисциплины	Объем аудиторных занятий по видам в часах			
		Всего	Л	ПЗ	ЛР
1	КОМПАС-График	14	8	0	6

2	Solidworks	22	16	0	6
---	------------	----	----	---	---

5.1. Лекции

№ лекции	№ раздела	Наименование или краткое содержание лекционного занятия	Кол-во часов
1	1	Основные понятия и соответствие понятий САПР. Состав и структура САПР. Применение компьютера от этапа концептуального проектирования до выпуска готового изделия.	2
2	1	Общее знакомство с программным продуктом "КОМПАС-график". Создание чертежа, настройка параметров документа	2
3	1	Черчение на плоскости, примитивы для создания изображений. Редактирование чертежей, команды для редактирования	2
4	1	Нанесение надписей и размеров, оформление чертежа	2
5	2	Solidworks. Основные функциональные возможности	2
6	2	Основы трехмерного моделирование, создание простейшей детали. Операции создания и редактирование объема	2
7	2	Вспомогательные построения в пространстве	2
8	2	Создание сборок, взаимосвязи между деталями	2
9	2	Создание чертежей из трехмерных моделей	2
10	2	Автоматизация при работе со сборочными чертежами	2
11	2	Основы прочностного анализа трехмерных моделей	2
12	2	Основы теплового расчета трехмерных моделей	2

5.2. Практические занятия, семинары

Не предусмотрены

5.3. Лабораторные работы

№ занятия	№ раздела	Наименование или краткое содержание лабораторной работы	Кол-во часов
1	1	Общее знакомство с программным продуктом "КОМПАС-график". Создание чертежа, настройка параметров документа. Редактирование чертежей, команды для редактирования	2
2	1	Редактирование чертежей, команды для редактирования. Нанесение надписей и размеров, оформление чертежа	2
3	1	Основы трехмерного моделирование, создание простейшей детали	2
4	2	Solidworks. Основные функциональные возможности. Основы трехмерного моделирование, создание простейшей детали	2
5	2	Создание сборок, взаимосвязи между деталями. Создание чертежей из трехмерных моделей	2
6	2	Создание чертежей из трехмерных моделей	2

5.4. Самостоятельная работа студента

Выполнение СРС			
Подвид СРС	Список литературы (с указанием разделов, глав, страниц) / ссылка на	Семестр	Кол-во

	ресурс		часов
Подготовка к докладу презентаций	литература: [1] с. 5-270; [2] с.54-30;[3] 23-240. Профессиональные базы данных и информационные справочные системы [1],[2]. отечественные и зарубежные журналы по дисциплине, имеющиеся в библиотеке [1],[2]	8	16,75
Подготовка к зачёту	Основная литература: [1] с. 31-222; [2] с. 10-200; [3] с. 10-181. Дополнительная литература: [1] с. 5-270;[2] с.54-30; [3] с. 23-240. Профессиональная базы данных и информационные справочные системы [1], [2]. отечественные и зарубежные журналы по дисциплине, имеющиеся в библиотеке [1], [2]	8	6
Подготовка к лабораторным работам	Основная литература: [1] с. 14-222. Учебно-методическое для СРС [1] с.2-16. Электронный источник [1].	8	6
Оформление отчёта по лабораторным работам	Учебно-методическое пособие для СРС 1(с.2-16); Програмное обеспечение [1]; [2]. Электронный источник [1].	8	3

6. Фонд оценочных средств для проведения текущего контроля успеваемости, промежуточной аттестации

Контроль качества освоения образовательной программы осуществляется в соответствии с Положением о балльно-рейтинговой системе оценивания результатов учебной деятельности обучающихся.

6.1. Контрольные мероприятия (КМ)

№ КМ	Се-местр	Вид контроля	Название контрольного мероприятия	Вес	Макс. балл	Порядок начисления баллов	Учитывается в ПА
1	8	Текущий контроль	Презентация к докладу "Применение компьютера от этапа концептуального проектирования до выпуска готового изделия. " (Раздел 1)	0,2	5	Контроль Раздел №1. Презентация к докладу сдается по окончании 2 недели обучения во время лекционных занятий 1,2. Презентация к докладу должно быть выполнено и оформлено в Microsoft PowerPoint соответствии с требованиями для презентаций. Презентация к докладу представляется в форме доклада. Студент озвучивает суть предложений в презентация к докладу "Система контроля заряда тяговой батареи" в течение 5 минут. Преподаватель задает уточняющие вопросы. Критерии начисления баллов: - работа сдана в срок, презентация выполнена аккуратно, доклад содержит суть предложений, студент ответил на все вопросы – 5 баллов; - работа сдана	зачет

						в срок, презентация выполнена аккуратно, доклад содержит суть предложений, студент ответил не все вопросы или ответы носили не полный характер – 4 балла; - работа сдана в срок, презентация выполнена аккуратно, доклад содержит суть предложений, студент не ответил на все вопросы или ответы носили не полный характер – 3 балла; - работа сдана в срок, презентация выполнена небрежно, доклад не структурирован, студент не ответил на вопросы – 2 балла; - презентация не подготовлена, студент не ответил ни на один вопрос – 1 балл - работа не представлена – 0 баллов.	
2	8	Текущий контроль	Презентация к докладу "Черчение на плоскости, примитивы для создания изображений"	0,2	5	Контроль Раздел №1. Презентация к докладу сдается по окончании 4 недели обучения во время лекционных занятий №3,4. Презентация к докладу должно быть выполнено и оформлено в Microsoft PowerPoint соответствии с требованиями для презентаций. Презентация к докладу представляется в форме доклада. Студент озвучивает суть предложений в презентация к докладу "Система контроля заряда тяговой батареи" в течение 5 минут. Преподаватель задает уточняющие вопросы. Критерии начисления баллов: - работа сдана в срок, презентация выполнена аккуратно, доклад содержит суть предложений, студент ответил на все вопросы – 5 баллов; - работа сдана в срок, презентация выполнена аккуратно, доклад содержит суть предложений, студент ответил не все вопросы или ответы носили не полный характер – 4 балла; - работа сдана в срок, презентация выполнена аккуратно, доклад содержит суть предложений, студент не ответил на все вопросы или ответы носили не полный характер – 3 балла; - работа сдана в срок, презентация выполнена небрежно, доклад не структурирован, студент не ответил на вопросы – 2 балла; - презентация не подготовлена, студент не ответил ни на один вопрос – 1 балл - работа не представлена – 0 баллов.	зачет
3	8	Текущий контроль	Презентация к докладу "Создание чертежей из трехмерных	0,2	5	Контроль Раздел №1. Презентация к докладу сдается по окончании 6 недели обучения, во время лекционных занятий №5, 6. Презентация к докладу	зачет

			моделей"			должно быть выполнено и оформлено в Microsoft PowerPoint соответствии с требованиями для презентаций. Презентация к докладу представляется в форме доклада. Студент озвучивает суть предложений в презентация к докладу "Система контроля заряда тяговой батареи" в течение 5 минут. Преподаватель задает уточняющие вопросы. Критерии начисления баллов: - работа сдана в срок, презентация выполнена аккуратно, доклад содержит суть предложений, студент ответил на все вопросы – 5 баллов; - работа сдана в срок, презентация выполнена аккуратно, доклад содержит суть предложений, студент ответил не все вопросы или ответы носили не полный характер – 4 балла; - работа сдана в срок, презентация выполнена аккуратно, доклад содержит суть предложений, студент не ответил на все вопросы или ответы носили не полный характер – 3 балла; - работа сдана в срок, презентация выполнена небрежно, доклад не структурирован, студент не ответил на вопросы – 2 балла; - презентация не подготовлена, студент не ответил ни на один вопрос – 1 балл - работа не представлена – 0 баллов.	
4	8	Текущий контроль	Лабораторные работы (раздел 1, 2)	0,4	5	Лабораторные работы (Контроль раздела 1, 2). Работы выполняются в звене, состоящая из 3-4 человек, отчет по лабораторной работе оформляется один на звено. Оформленный отчет звено сдает преподавателю на проверку в заранее установленный срок. При проверке преподаватель оценивает качество оформления, правильность расчетов и выводов. Далее проводится защита отчета каждым студентом индивидуально в формате "вопрос-ответ" (задаются 3 вопроса). Общий балл при оценке складывается из следующих показателей: - приведены методики расчетов, расчеты безошибочны – 1 балл; - выводы логичны и обоснованы – 1 балл - правильный ответ на каждый из 3-х вопросов – по 1 баллу; частично правильный ответ на каждый вопрос соответствует 0,5 баллам; неправильный ответ на каждый вопрос соответствует 0 баллов.	зачет
5	8	Проме-	Зачёт	-	5	Зачет проводится путем опроса (в	зачет

		жуточная аттестация			<p>устной или письменной форме). Зачтено: выставляется при условии, если студент показывает хорошие знания изученного учебного материала; самостоятельно, логично и последовательно излагает и интерпретирует материалы учебного курса; полностью раскрывает смысл предлагаемого вопроса; владеет основными терминами и понятиями изученного курса; показывает умение переложить теоретические знания на предполагаемый практический опыт. Не зачтено: выставляется при наличии серьезных упущений в процессе изложения учебного материала; в случае отсутствия знаний основных понятий и определений курса или присутствии большого количества ошибок при интерпретации основных определений; если студент показывает значительные затруднения при ответе на предложенные основные и дополнительные вопросы; при условии отсутствия ответа на основной и дополнительный вопросы. Оценка за зачет рассчитывается по рейтингу обучающегося по дисциплине R_d на основе рейтинга по текущему контролю $R_{тек}$ формуле: $R_d = R_{тек}$, где $R_{тек} = 0,2 KM1 + 0,2 KM2 + 0,2 KM3 + 0,4 KM4$ рассчитывается на основе баллов, набранных обучающимся по результатам текущего контроля с учетом весового коэффициента. Шкала перевода рейтинга: «зачтено» - $R_d = 60 \dots 100\%$, "Не зачтено" - $R_d = 0 \dots 59\%$. Выставление зачета осуществляется по текущему контролю в случае, если рейтинг обучающегося выше 60%. Если текущий рейтинг обучающегося ниже 60%, то студент должен набрать недостающие баллы на зачете</p>
--	--	---------------------	--	--	---

6.2. Процедура проведения, критерии оценивания

Вид промежуточной аттестации	Процедура проведения	Критерии оценивания
зачет	Зачет проводится путем опроса (в устной или письменной форме). Зачтено: выставляется при условии, если студент показывает хорошие знания изученного учебного материала; самостоятельно, логично и последовательно излагает и интерпретирует материалы учебного курса; полностью раскрывает смысл предлагаемого вопроса; владеет основными	В соответствии с пп. 2.5, 2.6 Положения

	<p>терминами и понятиями изученного курса; показывает умение переложить теоретические знания на предполагаемый практический опыт. Не зачтено: выставляется при наличии серьезных упущений в процессе изложения учебного материала; в случае отсутствия знаний основных понятий и определений курса или присутствии большого количества ошибок при интерпретации основных определений; если студент показывает значительные затруднения при ответе на предложенные основные и дополнительные вопросы; при условии отсутствия ответа на основной и дополнительный вопросы. Оценка за зачет рассчитывается по рейтингу обучающегося по дисциплине R_d на основе рейтинга по текущему контролю $R_{тек}$ формуле: $R_d = R_{тек}$, где $R_{тек} = 0,2 KМ1 + 0,2 KМ2 + 0,2 KМ3 + 0,4 KМ4$ рассчитывается на основе баллов, набранных обучающимся по результатам текущего контроля с учетом весового коэффициента. Шкала перевода рейтинга: «зачтено» - $R_d = 60 \dots 100\%$, «Не зачтено» - $R_d = 0 \dots 59\%$. Выставление зачета осуществляется по текущему контролю в случае, если рейтинг обучающегося выше 60%. Если текущий рейтинг обучающегося ниже 60%, то студент должен набрать недостающие баллы на зачете</p>	
--	---	--

6.3. Паспорт фонда оценочных средств

Компетенции	Результаты обучения	№ КМ				
		1	2	3	4	5
УК-4	Знает: историю и тенденции развития систем освещения, световой сигнализации, контроля, комфорта электроснабжения пуска, зажигания автомобилей, тракторов и мотоциклов в устной и письменной формах на государственном языке Российской Федерации и иностранном(ых) языке(ах); пути совершенствования технического уровня вышеуказанных систем и их элементов; теорию рабочих процессов системы и ее элементов; влияние различных факторов на характеристики элементов системы.	+	+	+	+	+
УК-4	Умеет: проводить расчеты систем, выбор их элементов; проводить расчеты элементов системы; проводить испытания элементов системы на соответствие их техническим условиям по контролируемым параметрам; проводить конструирование элементов систем в устной и письменной формах на государственном языке Российской Федерации и иностранном(ых) языке(ах).	+	+	+	+	+
УК-4	Имеет практический опыт: реализации принимаемых технических решений в сфере профессиональной деятельности в устной и письменной формах на государственном языке Российской Федерации и иностранном(ых) языке(ах).	+	+	+	+	+
ПК-4	Знает: принципы и технологии, методы и средства самоорганизации и самообразования; основы и структуру самостоятельной работы, принципы конспектирования устных сообщений, владеть культурой мышления способностью к обобщению, анализу, восприятию информации; разновидности методов публикации письменных документов, организацию справочно-информационной деятельности, логически строить письменную и устную речь; правила написания рефератов, а также публичного чтения доклада; инструментарий обеспечения высокой мотивации к выполнению профессиональной деятельности; методы повышения значимости своей будущей профессии.	+	+	+	+	+
ПК-4	Умеет: самостоятельно организовывать свою деятельность, заниматься самообразованием; понимать основы и структуру самостоятельной работы, конспектировать устные сообщения, абстрактно мыслить, обобщать,	+	+	+	+	+

	анализировать, воспринимать информацию; использовать в своей деятельности разновидности методов публикации письменных документов; организовывать справочно-информационную деятельность, логически строить письменную и устную речь; применять правила написания рефератов, а также публичного чтения доклада; использовать инструментарий обеспечения высокой мотивации к выполнению профессиональной деятельности; применять методы повышения значимости своей будущей профессии.				
ПК-4	Имеет практический опыт: способностью к самоорганизации и самообразованию; основами и структурой самостоятельной работы, навыками конспектирования устных сообщений, культурой мышления способностью к обобщению, анализу, восприятию информации; разновидностями методов публикации письменных документов, организацией справочно-информационной деятельности, логическим построением письменной и устной речи; правилами написания рефератов, а также публичного чтения доклада; инструментарием обеспечения высокой мотивации к выполнению профессиональной деятельности; навыками повышения значимости своей будущей профессии.	++	++	++	++

Типовые контрольные задания по каждому мероприятию находятся в приложениях.

7. Учебно-методическое и информационное обеспечение дисциплины

Печатная учебно-методическая документация

а) основная литература:

1. Кувшинов, Н. С. Начертательная геометрия [Текст] курс лекций Н. С. Кувшинов, В. С. Дукмасова, Б. Н. Пинигин ; Юж.-Урал. гос. ун-т, Каф. Графика ; ЮУрГУ. - Челябинск: Издательство ЮУрГУ, 2003. - 135,[1] с. ил. электрон. версия
2. Начертательная геометрия [Текст] учеб. пособие для втузов Н. П. Сенигов, Т. В. Гусятникова, Н. В. Ларионова и др.; Юж.-Урал. гос. ун-т, Каф. Графика ; ЮУрГУ. - Челябинск: Издательство ЮУрГУ, 2000. - 125, [2] с. ил. электрон. версия

б) дополнительная литература:

Не предусмотрена

в) отечественные и зарубежные журналы по дисциплине, имеющиеся в библиотеке:

Не предусмотрены

г) методические указания для студентов по освоению дисциплины:

1.

из них: учебно-методическое обеспечение самостоятельной работы студента:

1.

Электронная учебно-методическая документация

Нет

Перечень используемого программного обеспечения:

1. Dassault Systèmes-SolidWorks Education Edition 500 CAMPUS(бессрочно)
2. -LibreOffice(бессрочно)
3. Arduino LLC-Arduino IDE(бессрочно)

Перечень используемых профессиональных баз данных и информационных справочных систем:

1. -База данных ВИНТИ РАН(бессрочно)
2. -Информационные ресурсы ФГУ ФИПС(бессрочно)

8. Материально-техническое обеспечение дисциплины

Не предусмотрено