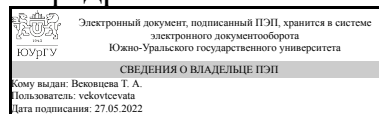


УТВЕРЖДАЮ:
Заведующий выпускающей
кафедрой



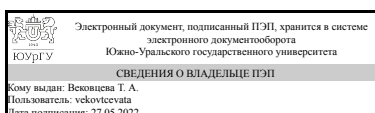
Т. А. Вековцева

РАБОЧАЯ ПРОГРАММА

дисциплины 1.Ф.П1.03 Эргономика
для направления 29.03.04 Технология художественной обработки материалов
уровень Бакалавриат
профиль подготовки Художественная обработка нетрадиционных материалов
форма обучения заочная
кафедра-разработчик Сервис и технология художественной обработки материалов

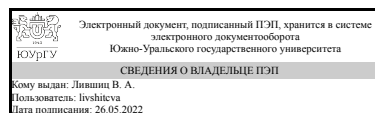
Рабочая программа составлена в соответствии с ФГОС ВО по направлению подготовки 29.03.04 Технология художественной обработки материалов, утверждённым приказом Минобрнауки от 22.09.2017 № 961

Зав.кафедрой разработчика,
к.искусствоведения, доц.



Т. А. Вековцева

Разработчик программы,
к.техн.н., доц., доцент



В. А. Лившиц

1. Цели и задачи дисциплины

Целью дисциплины является изучение основных принципов и положений эргономики и умение их применять при проектировании художественно-промышленных объектов. Задачи, которые необходимо для этого решить: 1. Изучить основные принципы и положения эргономики, необходимые при проектировании и моделировании эстетически ценных и конкурентоспособных художественно-промышленных изделий; способы применения основных принципов и положений эргономики при создании художественно-промышленных объектов. 2. Уметь применять основные принципы и положения эргономики при проектировании и моделировании эстетически ценных и конкурентоспособных художественно-промышленных изделий. 1. Изучить способы применения основных принципов и положений эргономики при измерении и расчете параметров и свойств художественно-промышленных объектов; основные положения по проведению стандартных и сертификационных эргономических испытаний художественно-промышленных объектов. 2. Уметь анализировать эргономические параметры и свойства художественно-промышленных объектов, методики проведения стандартных и сертификационных эргономических испытаний, проводить измерения и расчет эргономических параметров. 3. Приобрести практический опыт выполнения измерений и расчета параметров художественно-промышленных объектов с позиций эргономики, использования основных принципов и положений эргономики при разработке художественно-промышленных объектов; выбора рациональных методик для проведения стандартных и сертификационных эргономических испытаний художественно-промышленных объектов.

Краткое содержание дисциплины

В ходе изучения курса «Эргономика» рассматриваются: основные понятия эргономики и факторы, определяющие эргономические требования. Антропометрические характеристики человека; факторы окружающей среды; методы эргономических исследований. Эргономическое обеспечение проектирования: бытовые приборы, мебель, оборудование, рабочие места и т. п.

2. Компетенции обучающегося, формируемые в результате освоения дисциплины

Планируемые результаты освоения ОП ВО (компетенции)	Планируемые результаты обучения по дисциплине
ПК-1 Способен использовать художественные приемы и методы дизайна при создании художественно-промышленной продукции	Знает: способы применения основных принципов и положений эргономики при создании художественно-промышленных объектов Умеет: применять основные принципы и положения эргономики при создании художественно-промышленных объектов
ПК-2 Способен к проектированию, моделированию и изготовлению эстетически ценных и конкурентоспособных художественно-промышленных изделий и (или) объектов в соответствии с разработанной концепцией и значимыми для потребителя параметрами	Знает: основные принципы и положения эргономики, необходимые при проектировании и моделировании эстетически ценных и конкурентоспособных художественно-промышленных изделий Умеет: применять основные принципы и

	положения эргономики при проектировании и моделировании эстетически ценных и конкурентоспособных художественно-промышленных изделий
--	---

3. Место дисциплины в структуре ОП ВО

Перечень предшествующих дисциплин, видов работ учебного плана	Перечень последующих дисциплин, видов работ
Компьютерный рисунок	Проектирование многополосных изданий и типографика, Проектирование мебели, Художественное проектирование интерьера, Производственная практика, преддипломная практика (10 семестр)

Требования к «входным» знаниям, умениям, навыкам студента, необходимым при освоении данной дисциплины и приобретенным в результате освоения предшествующих дисциплин:

Дисциплина	Требования
Компьютерный рисунок	Знает: отличия растровой графики от векторной, устройство цветных пространств RGB, CMYK, Lab Умеет: стилизовать изображения, создавать графические композиции в соответствии с актуальными графическими стилями, создавать графические композиции с использованием векторного и графического редакторов; готовить файлы к печати, создавать итоговые файлы в соответствии с технологическими требованиями Имеет практический опыт: работы с растровым редактором Adobe Photoshop и векторным редактором Adobe Illustrator

4. Объём и виды учебной работы

Общая трудоёмкость дисциплины составляет 3 з.е., 108 ч., 18,25 ч. контактной работы

Вид учебной работы	Всего часов	Распределение по семестрам в часах
		Номер семестра
		5
Общая трудоёмкость дисциплины	108	108
<i>Аудиторные занятия:</i>	12	12
Лекции (Л)	4	4
Практические занятия, семинары и (или) другие виды аудиторных занятий (ПЗ)	8	8
Лабораторные работы (ЛР)	0	0
<i>Самостоятельная работа (СРС)</i>	89,75	89,75
Выполнение заданий	89,75	89,75

Консультации и промежуточная аттестация	6,25	6,25
Вид контроля (зачет, диф.зачет, экзамен)	-	зачет

5. Содержание дисциплины

№ раздела	Наименование разделов дисциплины	Объем аудиторных занятий по видам в часах			
		Всего	Л	ПЗ	ЛР
1	Основные понятия эргономики. Антропометрия.	3	1	2	0
2	Применение антропометрических данных	8	2	6	0
3	Вопросы комфортного пребывания человека в архитектурной среде	1	1	0	0

5.1. Лекции

№ лекции	№ раздела	Наименование или краткое содержание лекционного занятия	Кол-во часов
1	1	Основные понятия эргономики. Антропометрия.	1
2	2	Применение антропометрических данных. Методы антропометрических исследований. Соматография и манекены. Расчет рабочих мест. Антропометрия сидений.	2
3	3	Основы обеспечения комфортного пребывания человека в архитектурной среде	1

5.2. Практические занятия, семинары

№ занятия	№ раздела	Наименование или краткое содержание практического занятия, семинара	Кол-во часов
1	1	Нормативные документы, определяющие основные понятия эргономики и их применение.	1
2	1	Антропометрические признаки (виды, условия определения)	1
3	2	Определение антропометрических признаков	1
4	2	Применение антропометрических данных. Методы антропометрических исследований.	1
5	2	Построение плоских манекенов для соматографического анализа	1
6	2	Соматографический анализ различных интерьеров.	1
7	2	Особенности проектирования рабочих мест с учетом эргономических требований	1
8	2	Проектирование объектов интерьера (стулья, кресла, столы и т.п.) с учетом эргономических требований	1

5.3. Лабораторные работы

Не предусмотрены

5.4. Самостоятельная работа студента

Выполнение СРС			
Подвид СРС	Список литературы (с указанием	Семестр	Кол-

	разделов, глав, страниц) / ссылка на ресурс		во часов
Выполнение заданий	Электронный учебный курс «Эргономика», размещенный в СДО «Электронный ЮУрГУ»	5	89,75

6. Фонд оценочных средств для проведения текущего контроля успеваемости, промежуточной аттестации

Контроль качества освоения образовательной программы осуществляется в соответствии с Положением о балльно-рейтинговой системе оценивания результатов учебной деятельности обучающихся.

6.1. Контрольные мероприятия (КМ)

№ КМ	Се-мestr	Вид контроля	Название контрольного мероприятия	Вес	Макс. балл	Порядок начисления баллов	Учитывается в ПА
1	5	Текущий контроль	Задание 1	1	10	Приведен в приложении	зачет
2	5	Текущий контроль	Задание 2	1	10	Приведен в приложении	зачет
3	5	Текущий контроль	Задание 3	1	10	Приведен в приложении	зачет
4	5	Текущий контроль	Задание 4	1	10	Приведен в приложении	зачет
5	5	Текущий контроль	Задание 5	1	10	Приведен в приложении	зачет
6	5	Текущий контроль	Задание 6	1	10	Приведен в приложении	зачет
7	5	Промежуточная аттестация	Просмотр	-	100	Приведен в приложении	зачет

6.2. Процедура проведения, критерии оценивания

Вид промежуточной аттестации	Процедура проведения	Критерии оценивания
зачет	Прохождение мероприятия промежуточной аттестации не обязательно. Зачёт (мероприятие промежуточной аттестации) проходит в формате просмотра всех выполненных работ по контрольным точкам 1-6. В рамках просмотра преподавателем проходит описание основных ошибок и достоинств представленных работ. Если студент не набрал достаточного рейтинга для получения положительной оценки за зачёт, то он переделывает работы по контрольным точкам, где не получил требуемые баллы	В соответствии с пп. 2.5, 2.6 Положения

6.3. Паспорт фонда оценочных средств

Компетенции	Результаты обучения	№ КМ
-------------	---------------------	------

		1	2	3	4	5	6	7
ПК-1	Знает: способы применения основных принципов и положений эргономики при создании художественно-промышленных объектов	+	+	+			+	+
ПК-1	Умеет: применять основные принципы и положения эргономики при создании художественно-промышленных объектов				+	+	+	+
ПК-2	Знает: основные принципы и положения эргономики, необходимые при проектировании и моделировании эстетически ценных и конкурентоспособных художественно-промышленных изделий				+		+	+
ПК-2	Умеет: применять основные принципы и положения эргономики при проектировании и моделировании эстетически ценных и конкурентоспособных художественно-промышленных изделий					+	+	+

Типовые контрольные задания по каждому мероприятию находятся в приложениях.

7. Учебно-методическое и информационное обеспечение дисциплины

Печатная учебно-методическая документация

а) основная литература:

1. Рунге, В. Ф. Эргономика в дизайне среды [Текст] учеб. пособие для специальности 290200 "Дизайн архитектур. среды" направления 630100 "Архитектура" и др. В. Ф. Рунге, Ю. П. Манусевич. - М.: Архитектура-С, 2007. - 327 с. ил.

б) дополнительная литература:

Не предусмотрена

в) отечественные и зарубежные журналы по дисциплине, имеющиеся в библиотеке:

Не предусмотрены

г) методические указания для студентов по освоению дисциплины:

1. Приведены в разделе «Учебно-методические материалы в электронном виде»

из них: учебно-методическое обеспечение самостоятельной работы студента:

1. Приведены в разделе «Учебно-методические материалы в электронном виде»

Электронная учебно-методическая документация

№	Вид литературы	Наименование ресурса в электронной форме	Библиографическое описание
1	Методические пособия для самостоятельной работы студента	Учебно-методические материалы кафедры	Курс «Эргономика» (размещен в СДО «Электронный ЮУрГУ») https://edu.susu.ru/
2	Основная литература	Электронно-библиотечная система издательства Лань	Березкина, Л. В. Эргономика : учебное пособие / Л. В. Березкина. — Минск : Вышэйшая школа, 2013. — 432 с. https://e.lanbook.com/book/65549
3	Дополнительная литература	Электронно-библиотечная	Чернявина, Л. А. Основы эргономики в дизайне среды : учебное пособие / Л. А. Чернявина. —

		система издательства Лань	Владивосток : ВГУЭС, 2019. — 129 с. https://e.lanbook.com/book/161449
4	Дополнительная литература	Электронно- библиотечная система издательства Лань	Эргономика и оборудование жилой среды : учебно- методическое пособие / составитель Н. В. Фролова. — Воронеж : ВГУ, 2016. — 52 с. https://e.lanbook.com/book/165270

Перечень используемого программного обеспечения:

Нет

Перечень используемых профессиональных баз данных и информационных справочных систем:

Нет

8. Материально-техническое обеспечение дисциплины

Вид занятий	№ ауд.	Основное оборудование, стенды, макеты, компьютерная техника, предустановленное программное обеспечение, используемое для различных видов занятий
Лекции		Компьютер, проектор
Практические занятия и семинары	304 (7Р)	Компьютеры с установленным ПО