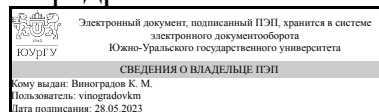


УТВЕРЖДАЮ:  
Заведующий выпускающей  
кафедрой



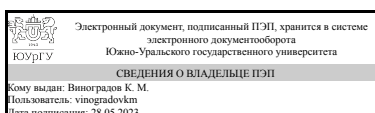
К. М. Виноградов

## РАБОЧАЯ ПРОГРАММА

**дисциплины** 1.Ф.П0.06 Практикум по оборудованию цифрового машиностроения для направления 15.03.05 Конструкторско-технологическое обеспечение машиностроительных производств  
**уровень** Бакалавриат  
**профиль подготовки** Технологии цифрового машиностроения  
**форма обучения** заочная  
**кафедра-разработчик** Техника, технологии и строительство

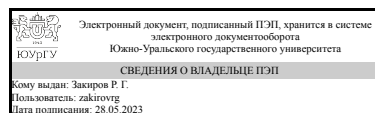
Рабочая программа составлена в соответствии с ФГОС ВО по направлению подготовки 15.03.05 Конструкторско-технологическое обеспечение машиностроительных производств, утверждённым приказом Минобрнауки от 17.08.2020 № 1044

Зав.кафедрой разработчика,  
к.техн.н., доц.



К. М. Виноградов

Разработчик программы,  
к.техн.н., доц., доцент



Р. Г. Закиров

## 1. Цели и задачи дисциплины

елью дисциплины является получение практических навыков конструирования машиностроительного оборудования. Задачи - изучение компоновок металлорежущих станков различных типов, их кинематической структуры и компоновки; приводов движения рабочих органов; методов моделирования, расчета систем и элементов оборудования машиностроительных производств; состава и правил проектирования гибких технологических комплексов и интегрированных автоматизированных производств, рациональных приемов наладки и эксплуатации технологического оборудования и систем машиностроительного производства.

## Краткое содержание дисциплины

Дисциплина способствует закреплению и углублению теоретических знаний, полученных в ходе изучения дисциплины "Оборудование киберфизических систем".

## 2. Компетенции обучающегося, формируемые в результате освоения дисциплины

Планируемые результаты освоения ОП ВО (компетенции)	Планируемые результаты обучения по дисциплине
ПК-1 Способен осваивать на практике и совершенствовать технологии, системы и средства машиностроительных производств, участвовать в разработке и внедрении оптимальных технологий изготовления машиностроительных изделий, выполнять мероприятия по выбору и эффективному использованию материалов, оборудования, инструментов, технологической оснастки, средств диагностики, автоматизации, алгоритмов и программ выбора и расчетов параметров технологических процессов для их реализации.	Знает: "- Назначение, устройство и работу типовых узлов и их механизмов; особенности конструирования основных узлов; - Расчетные методики определения основных параметров узлов и систем автоматизированного оборудования;" Имеет практический опыт: - Расчета основных параметров средств оснащения машиностроительных производств;

## 3. Место дисциплины в структуре ОП ВО

Перечень предшествующих дисциплин, видов работ учебного плана	Перечень последующих дисциплин, видов работ
Оборудование цифрового машиностроения, Основы технологии машиностроения, Электрофизические и электрохимические методы обработки, Режущий инструмент, Практикум по режущему инструменту, Цифровой контроль изделий машиностроения, Процессы и операции формообразования, Современные инструментальные материалы в процессах резания, Координатно-измерительная техника в машиностроении, Технологии специализированных методов обработки	Практикум по технологии машиностроения

Требования к «входным» знаниям, умениям, навыкам студента, необходимым при освоении данной дисциплины и приобретенным в результате освоения предшествующих дисциплин:

Дисциплина	Требования
Основы технологии машиностроения	<p>Знает: - Основные закономерности процесса изготовления машиностроительных изделий;- Принципы выбора технологических баз и схем базирования заготовок;- Технологические факторы, влияющие на точность обработки поверхностей деталей машиностроения;- Методику расчета норм времени. Умеет: - Применять технологические методы обеспечения требуемых эксплуатационных качеств деталей машин, выявлять закономерности и связи, проявляющиеся при проектировании технологических процессов;- Устанавливать по марке материала технологические свойства материалов деталей машиностроения;- Определять тип производства на основе анализа программы выпуска деталей машиностроения;- Выбирать схемы базирования заготовок деталей машиностроения;- Выбирать схемы закрепления заготовок деталей машиностроения;- Рассчитывать погрешности обработки при выполнении операций изготовления деталей машиностроения;- Нормировать технологические операции изготовления деталей машиностроения;- Оформлять технологическую документацию на разработанные технологические процессы изготовления деталей машиностроения. Имеет практический опыт: - Определения технологических свойств материала деталей машиностроения; - Выбора схемы базирования и закрепления заготовок деталей машиностроения;- Установления требуемых сил закрепления заготовок деталей машиностроения;- Расчета точности обработки при проектировании операций изготовления деталей машиностроения;- Установления норм времени на технологические операции изготовления деталей машиностроения;- Оформления технологической документации на технологические процессы изготовления деталей машиностроения.</p>
Практикум по режущему инструменту	<p>Знает: – Принципы назначения основных геометрических параметров инструментов;– Методы расчёта конструктивных и геометрических параметров основных видов инструментов;– Требования к точности и качеству рабочих элементов; Умеет: – Рассчитывать конструктивные и геометрические параметры основных видов инструментов; Имеет практический опыт:</p>
Технологии специализированных методов	Знает: - Специализированные методы обработки;

<p>обработки</p>	<p>- Факторы, влияющие на процессы специализированных методов обработки; - Оборудование и инструменты, применяемые при специализированных методах обработки; - Методику и специфику расчетов технологических режимов для обработки заготовок с применением специализированных методов обработки; Умеет: - Выбирать методы обработки и оборудование при разработке технологических процессов изготовления изделий машиностроения с применением специализированных методов обработки; Имеет практический опыт: - Разработки операционно-маршрутной технологии изготовления изделий машиностроения на участке специализированных методов обработки; - Назначения режимов специализированных методов обработки для изготовления изделий машиностроения; - Разработки технологических переходов изготовления изделий с использованием специализированных методов обработки;</p>
<p>Электрофизические и электрохимические методы обработки</p>	<p>Знает: - Специфику технологических процессов ЭХМО; - Специфику технологических процессов ЭФМО; - Факторы, влияющие на процесс ЭХФМО; - Оборудование и инструменты, применяемые при ЭХФМО; - Методику и специфику расчетов технологических режимов для обработки заготовок с применением ЭХФМО; Умеет: - Выбирать методы обработки и оборудование при разработке технологических процессов изготовления изделий машиностроения с применением ЭХФМО; Имеет практический опыт: - Разработки операционно-маршрутной технологии изготовления изделий машиностроения на участке ЭХФМО; - Назначения режимов ЭХФМО для изготовления изделий машиностроения; - Разработки технологических переходов изготовления изделий с использованием ЭХФМО;</p>
<p>Режущий инструмент</p>	<p>Знает: – Основные конструктивно-геометрические параметры режущего инструмента;– Критерии выбора или проектирования параметров инструмента;– Направления совершенствования конструкций инструмента. Умеет: - Устанавливать основные требования к специальным металлорежущим инструментам, используемым для реализации разработанных технологических процессов изготовления деталей машиностроения. Имеет практический опыт: - Выбора стандартных инструментов, необходимых для реализации разработанных технологических процессов изготовления деталей машиностроения;- Разработки технических заданий на проектирование специальных металлорежущих</p>

	инструментов, необходимых для реализации разработанных технологических процессов изготовления деталей машиностроения.
Координатно-измерительная техника в машиностроении	Знает: - Методы и средства измерений, испытаний и контроля;- Техническое регулирование; Умеет: - Определять номенклатуру измеряемых и контролируемых параметров продукции и технологических процессов;- Устанавливать оптимальные нормы точности измерений и достоверности контроля; Имеет практический опыт: - Сбора и анализа исходных информационных данных для проектирования средств измерения, контроля и испытаний;- Использования современных методов контроля, измерений, испытаний и управления качеством;- Эксплуатации контрольно-измерительных средств;"
Современные инструментальные материалы в процессах резания	Знает: "- Ассортимент современных инструментальных материалов, их эксплуатационные свойства;- Основные критерии выбора инструментальных материалов;" Умеет: "- Оценивать и прогнозировать поведение инструментальных материалов на основе анализа условий производства и эксплуатации изделия из него;- Обоснованно и правильно выбирать материал в соответствии с требованиями нормативно-технической документации;" Имеет практический опыт: - Рационального выбора инструментальных материалов для производства изделий и эффективного осуществления технологических процессов;
Процессы и операции формообразования	Знает: - Особенности и области применения процессов и операций формообразования;- Типовые технологические режимы технологических операций изготовления деталей машиностроения;- Методику расчета технологических режимов технологических операций изготовления деталей машиностроения. Умеет: – Назначать для заданного обрабатываемого материала оптимальные сочетания группы и марки инструментального материала, геометрические и конструктивные параметры режущего инструмента;– Выполнять расчёты величин силы и мощности резания, температуры в контакте «заготовка–инструмент–стружка», стойкости и расхода режущих инструментов, шероховатости и других показателей качества обработанной поверхности;- Рассчитывать технологические режимы операций изготовления деталей машиностроения. Имеет практический опыт: - Практического использования теоретических положений и практических рекомендаций по процессам и операциям формообразования;- Установления технологических режимов

	технологических операций изготовления деталей машиностроения.
Оборудование цифрового машиностроения	Знает: - Основное технологическое оборудование, используемое в технологических процессах изготовления деталей машиностроения средней сложности, и принципы его работы; Умеет: - Определять возможности технологического оборудования; Имеет практический опыт: - Выбора технологического оборудования, необходимого для реализации разработанных технологических процессов изготовления деталей машиностроения;
Цифровой контроль изделий машиностроения	Знает: "- Средства контроля технических требований, предъявляемых к деталям машиностроения средней сложности; Умеет: "- Выбирать схемы контроля технических требований, предъявляемых к деталям машиностроения;- Определять возможности средств контроля технических требований, предъявляемых к деталям машиностроения; - Устанавливать основные требования к специальной контрольно-измерительной оснастке, используемой для реализации разработанных технологических процессов изготовления деталей машиностроения; Имеет практический опыт: "- Выбора схем контроля технических требований, предъявляемых к деталям машиностроения; - Выбора средств контроля технических требований, предъявляемых к деталям машиностроения;- Выбора стандартной контрольно-измерительной оснастки, необходимой для реализации разработанных технологических процессов изготовления деталей машиностроения;- Разработки технических заданий на проектирование специальных приспособлений для установки заготовок на станках для реализации разработанных технологических процессов изготовления деталей машиностроения;

#### 4. Объём и виды учебной работы

Общая трудоемкость дисциплины составляет 2 з.е., 72 ч., 13,25 ч. контактной работы

Вид учебной работы	Всего часов	Распределение по семестрам в часах
		Номер семестра
		9
Общая трудоёмкость дисциплины	72	72
<i>Аудиторные занятия:</i>	8	8

Лекции (Л)	0	0
Практические занятия, семинары и (или) другие виды аудиторных занятий (ПЗ)	8	8
Лабораторные работы (ЛР)	0	0
<i>Самостоятельная работа (СРС)</i>	58,75	58,75
Написание курсового проекта	24	24
Подготовка к зачету	10,75	10,75
Изучение тем и проблем, не выносимых на практические занятия	24	24
Консультации и промежуточная аттестация	5,25	5,25
Вид контроля (зачет, диф.зачет, экзамен)	-	зачет,КП

## 5. Содержание дисциплины

№ раздела	Наименование разделов дисциплины	Объем аудиторных занятий по видам в часах			
		Всего	Л	ПЗ	ЛР
1	Технико-экономические показатели станков	2	0	2	0
2	Основные элементы и механизмы кинематических цепей	2	0	2	0
3	Станки с ЧПУ	2	0	2	0
4	Промышленные роботы	2	0	2	0

### 5.1. Лекции

Не предусмотрены

### 5.2. Практические занятия, семинары

№ занятия	№ раздела	Наименование или краткое содержание практического занятия, семинара	Кол-во часов
1	1	Исследование статической жесткости токарного станка	2
2	2	Изучение кинематических схем станков	2
3	3	Изучение компоновок и конструкций станков с ЧПУ	2
4	4	Исследование точности позиционирования робота	2

### 5.3. Лабораторные работы

Не предусмотрены

### 5.4. Самостоятельная работа студента

Выполнение СРС			
Подвид СРС	Список литературы (с указанием разделов, глав, страниц) / ссылка на ресурс	Семестр	Кол-во часов
Написание курсового проекта	Попов, Л.М. Схватывающие промышленные роботы: учеб. пособие по курсовому проектированию / Л.М. Попов. – Челябинск, 2001. – 44 с.	9	24
Подготовка к зачету	ЭУМД 1 - Металлорежущие станки:	9	10,75

	учебник: в 2 томах / Т.М. Авраимова, В.В. Бушуев, Л.Я. Гиловой, С.И. Досько; под редакцией В.В. Бушуева. – Москва: Машиностроение, [б. г.]. – Том 1 – 2011. – 608 с. ЭУМД 2 - Металлорежущие станки: учебник: в 2 томах / В.В. Бушуев, А.В. Еремин, А.А. Какойло, В.М. Макаров. – Москва: Машиностроение, [б. г.]. – Том 2 – 2011. – 586 с. ЭУМД 3 - Афанасенков, М.А. Технологическое оборудование машиностроительных производств. Металлорежущие станки: учебник для вузов / М.А. Афанасенков, Ю.М. Зубарев, Е.В. Моисеева; Под редакцией Ю.М. Зубарева. – Санкт-Петербург: Лань, 2021. – 284 с.		
Изучение тем и проблем, не выносимых на практические занятия	ЭУМД 1-3	9	24

## 6. Фонд оценочных средств для проведения текущего контроля успеваемости, промежуточной аттестации

Контроль качества освоения образовательной программы осуществляется в соответствии с Положением о балльно-рейтинговой системе оценивания результатов учебной деятельности обучающихся.

### 6.1. Контрольные мероприятия (КМ)

№ КМ	Се-местр	Вид контроля	Название контрольного мероприятия	Вес	Макс. балл	Порядок начисления баллов	Учитывается в ПА
1	9	Текущий контроль	ПР	100	100	Контрольная работа, включающая отчеты по практическим работам. При оценивании результатов мероприятия используется балльно-рейтинговая система оценивания результатов учебной деятельности обучающихся (утверждена приказом ректора от 24.05.2019 г. № 179). Критерии начисления баллов за каждую работу: - работа выполнена в срок, оформление качественное, все задания выполнены верно – 10 баллов; - работа выполнена в срок, оформление качественное, задания выполнены верно, но имеются незначительные недочеты (1-3) – 9-7 баллов; - все задания выполнены без грубых ошибок при качественном оформлении, но работа сдана не в установленный срок или в заданиях грубые ошибки (1-2) – 6 баллов; - в заданиях имеются грубые ошибки (1-2), оформление неаккуратное – 5-4 балла; - в работе есть грубые ошибки (3-4), но ход выполнения верен – 3-2 балла; - задание	зачет



						выполнено частично или содержит грубые ошибки (более 4), оформление грубое, не соответствует варианту – 1-0 баллов.	
2	9	Промежуточная аттестация	Зачет	-	30	Выполнение зачетного задания промежуточной аттестации необязательно. Промежуточная аттестация включает компьютерное тестирование. При оценивании результатов мероприятия используется балльно-рейтинговая система оценивания результатов учебной деятельности обучающихся (утверждена приказом ректора от 24.05.2019 г. № 179). Тест состоит из 30 вопросов, позволяющих оценить сформированность компетенций. Правильный ответ на вопрос соответствует 1 баллу. Неправильный ответ на вопрос соответствует 0 баллов. На ответы отводится 1 час. Максимальное количество баллов за промежуточную аттестацию – 30.	зачет
3	9	Курсовая работа/проект	Курсовой проект	-	5	Техническое задание выдается в первую неделю семестра. За две недели до начала экзаменационной сессии студент сдает преподавателю выполненный курсовой проект. В процессе рассмотрения проверяется: соответствие курсового проекта выданному заданию и правильность выполнения. Преподаватель выставляет предварительную оценку и допускает студента к защите. При оценивании результатов мероприятия используется балльно-рейтинговая система оценивания результатов учебной деятельности обучающихся (утверждена приказом ректора от 24.05.2019 г. № 179). Показатели оценивания: 5 баллов – полное соответствие техническому заданию, работоспособность во всех режимах, пояснительная записка имеет логичное, последовательное изложение материала с соответствующими выводами и обоснованными положениями; 4 балла – полное соответствие техническому заданию, работоспособность в подавляющем большинстве режимов, пояснительная записка имеет грамотно изложенную теоретическую главу, в ней представлены достаточно подробный анализ и критический разбор практической деятельности, последовательное	курсовые проекты

					изложение материала с соответствующими выводами, однако с не вполне обоснованными положениями; 3 балла – не полное соответствие техническому заданию, работоспособность только в части режимов, пояснительная записка имеет теоретическую главу, базируется на практическом материале, но имеет поверхностный анализ, в ней просматривается непоследовательность изложения материала, представлены необоснованные положения; 0 баллов – не соответствие техническому заданию, неработоспособность или работоспособность только в малой части режимов, пояснительная записка не имеет анализа, не отвечает требованиям, изложенным в методических рекомендациях кафедры, в работе нет выводов либо они носят декларативный характер.		
4	9	Курсовая работа/проект	Защита КП	-	5	Защита курсового проекта проводится в последнюю неделю семестра. На защите студент коротко (3-5 мин.) докладывает об основных проектных решениях, принятых в процессе разработки, и отвечает на вопросы. При оценивании результатов мероприятия используется балльно-рейтинговая система оценивания результатов учебной деятельности обучающихся (утверждена приказом ректора от 24.05.2019 г. № 179). - Защита курсовой работы: 5 баллов – при защите студент показывает глубокое знание вопросов темы, свободно оперирует данными исследования, вносит обоснованные предложения, легко отвечает на поставленные вопросы; 4 балла – при защите студент показывает знание вопросов темы, оперирует данными исследования, вносит предложения по теме исследования, без особых затруднений отвечает на поставленные вопросы; 3 балла – при защите студент проявляет неуверенность, показывает слабое знание вопросов темы, не всегда дает исчерпывающие аргументированные ответы на заданные вопросы; 0 баллов – при защите студент затрудняется отвечать на поставленные вопросы по ее теме, не знает теории вопроса, при ответе допускает существенные ошибки.	кур- совые проекты

## 6.2. Процедура проведения, критерии оценивания

Вид промежуточной аттестации	Процедура проведения	Критерии оценивания
курсовые проекты	Оценивание курсового проекта по дисциплине происходит на основе полученных оценок за контрольно-рейтинговые мероприятия курсового проекта. При оценивании результатов учебной деятельности обучающегося по дисциплине используется балльно-рейтинговая система оценивания результатов учебной деятельности обучающихся (утверждена приказом ректора от 24.05.2019 г. № 179).	В соответствии с п. 2.7 Положения
зачет	На зачете происходит оценивание учебной деятельности обучающихся по дисциплине на основе полученных оценок за контрольно-рейтинговые мероприятия текущего контроля. При оценивании результатов учебной деятельности обучающегося по дисциплине используется балльно-рейтинговая система оценивания результатов учебной деятельности обучающихся (утверждена приказом ректора от 24.05.2019 г. № 179). Студент может улучшить свой рейтинг, выполнив зачетное задание промежуточной аттестации.	В соответствии с пп. 2.5, 2.6 Положения

### 6.3. Паспорт фонда оценочных средств

Компетенции	Результаты обучения	№ КМ			
		1	2	3	4
ПК-1	Знает: "- Назначение, устройство и работу типовых узлов и их механизмов; особенности конструирования основных узлов; - Расчетные методики определения основных параметров узлов и систем автоматизированного оборудования;"	+	+	+	+
ПК-1	Имеет практический опыт: - Расчета основных параметров средств оснащения машиностроительных производств;	+	+	+	+

Типовые контрольные задания по каждому мероприятию находятся в приложениях.

## 7. Учебно-методическое и информационное обеспечение дисциплины

### Печатная учебно-методическая документация

а) *основная литература:*

Не предусмотрена

б) *дополнительная литература:*

Не предусмотрена

в) *отечественные и зарубежные журналы по дисциплине, имеющиеся в библиотеке:*

1. «Вестник машиностроения»
2. «СТИН»
3. «Технология машиностроения»
4. «Технология металлов»
5. «Металлообработка»

г) *методические указания для студентов по освоению дисциплины:*

1. Попов, Л.М. Схваты промышленных роботов: Учеб. пособие для курсового проектирования / Л.М. Попов. – Челябинск: Издательство ЮУрГУ, 2001.

*из них: учебно-методическое обеспечение самостоятельной работы студента:*

1. Попов, Л.М. Схваты промышленных роботов: Учеб. пособие для курсового проектирования / Л.М. Попов. – Челябинск: Издательство ЮУрГУ, 2001.

### Электронная учебно-методическая документация

№	Вид литературы	Наименование ресурса в электронной форме	Библиографическое описание
1	Основная литература	Электронно-библиотечная система издательства Лань	Металлорежущие станки: учебник: в 2 томах / Т.М. Аврамова, В.В. Бушуев, Л.Я. Гиловой, С.И. Досько; под редакцией В.В. Бушуева. – Москва: Машиностроение, [б. г.]. – Том 1 – 2011. – 608 с. <a href="https://e.lanbook.com/book/3316">https://e.lanbook.com/book/3316</a>
2	Основная литература	Электронно-библиотечная система издательства Лань	Металлорежущие станки: учебник: в 2 томах / В.В. Бушуев, А.В. Еремин, А.А. Какоило, В.М. Макаров. – Москва: Машиностроение, [б. г.]. – Том 2 – 2011. – 586 с. <a href="https://e.lanbook.com/book/3317">https://e.lanbook.com/book/3317</a>
3	Основная литература	Электронно-библиотечная система издательства Лань	Афанасенков, М.А. Технологическое оборудование машиностроительных производств. Металлорежущие станки: учебник для вузов / М.А. Афанасенков, Ю.М. Зубарев, Е.В. Моисеева; Под редакцией Ю.М. Зубарева. – Санкт-Петербург: Лань, 2021. – 284 с. <a href="https://e.lanbook.com/book/180776">https://e.lanbook.com/book/180776</a>
4	Дополнительная литература	Электронно-библиотечная система издательства Лань	Проектирование автоматизированных станков и комплексов: учебник: в 2 томах / В.М. Утенков, П.М. Чернянский, С.Н. Борисов [и др.]; под редакцией П.М. Чернянского. – 2-е изд. – М.: МГТУ им. Баумана, [б. г.]. – Том 1 – 2014. – 331 с. <a href="https://e.lanbook.com/book/106451">https://e.lanbook.com/book/106451</a>
5	Дополнительная литература	Электронно-библиотечная система издательства Лань	Проектирование автоматизированных станков и комплексов: учебник: в 2 томах / В.М. Утенков, Г.Н. Васильев, Б.М. Дмитриев [и др.]; под редакцией П.М. Чернянского. — М.: МГТУ им. Баумана, [б. г.]. – Том 2 – 2014. – 303 с. <a href="https://e.lanbook.com/book/106452">https://e.lanbook.com/book/106452</a>

Перечень используемого программного обеспечения:

1. Microsoft-Windows(бессрочно)
2. Microsoft-Office(бессрочно)
3. ASCON-Компас 3D(бессрочно)

Перечень используемых профессиональных баз данных и информационных справочных систем:

1. ООО "ГарантУралСервис"-Гарант(31.12.2022)

### 8. Материально-техническое обеспечение дисциплины

Вид занятий	№ ауд.	Основное оборудование, стенды, макеты, компьютерная техника, предустановленное программное обеспечение, используемое для различных видов занятий
Практические занятия и семинары	108 (ПЛК)	Компьютер 15 шт.(Intel(R) Celeron(R) CPU J1800 @ 2.41 GHz, 4,00 ГБ ОЗУ с выходом в Интернет и доступом в портал «Электронный ЮУрГУ 2.0»; Компьютер 1 шт. (Intel(R) Core(TM) i7-7700 CPU @ 3.60 GHz, 8,00 ГБ ОЗУ); Интерактивная доска IQBoardPS, Проектор EPSON, наушники с микрофоном SVEN, Монитор-15 шт. АОС. Лицензионное ПО: *Windows 10 Home; ** Office; GIMP 2 (:General Public License (Открытое лицензионное соглашение) v3); Компас 3D (ASCON:Акт приема-передачи прав №Tr038658 от 04.08.2016); Educational Master Suite (AutoCAD, AutoCAD Architecture, AutoCAD Civil 3D, AutoCAD Inventor Professional Suite, AutoCAD Raster Design, MEP, Map 3D, Electrical, 3ds Max Design, Revit Architecture, Revit Structure, Revit (Autodesk:373-62854731).