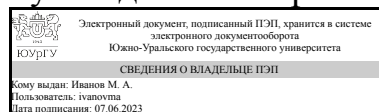


УТВЕРЖДАЮ:
Руководитель направления



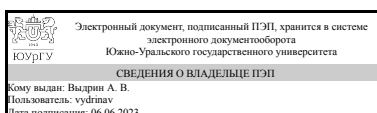
М. А. Иванов

РАБОЧАЯ ПРОГРАММА

дисциплины ФД.06 Методы контроля и анализа качества изделий
для направления 15.04.01 Машиностроение
уровень Магистратура
форма обучения очная
кафедра-разработчик Процессы и машины обработки металлов давлением

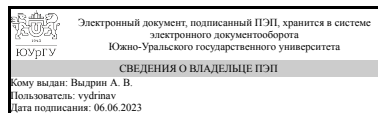
Рабочая программа составлена в соответствии с ФГОС ВО по направлению подготовки 15.04.01 Машиностроение, утверждённым приказом Минобрнауки от 14.08.2020 № 1025

Зав.кафедрой разработчика,
д.техн.н., проф.



А. В. Выдрин

Разработчик программы,
д.техн.н., проф., заведующий
кафедрой



А. В. Выдрин

1. Цели и задачи дисциплины

Цель – сформировать у студентов знания по основным видам контроля и анализа качества изделий, полученных аддитивными технологиями. Задачи – изучить химические, физические, физико-химические, разрушающие и неразрушающие методы контроля и анализа входного сырья, полуфабрикатов и готовой продукции аддитивного производства.

Краткое содержание дисциплины

В процессе преподавания дисциплины рассматриваются современные методы и оборудование для контроля качества металлопродукции, которые наиболее востребованы в аддитивных технологиях. Студенты знакомятся и отрабатывают навыки отбора и подготовки проб, выбора метода исследования и особенности оборудования, применяемого для этих целей. В курсе рассмотрены современные методы химического анализа, методы оптической и электронной металлографии, качественный и количественный анализ микроструктуры, особенности подготовки проб для механических испытаний и условия их проведения, неразрушающие методы контроля: ультразвуковой, капиллярный и магнитопорошковый.

2. Компетенции обучающегося, формируемые в результате освоения дисциплины

Планируемые результаты освоения ОП ВО (компетенции)	Планируемые результаты обучения по дисциплине
УК-1 Способен осуществлять критический анализ проблемных ситуаций на основе системного подхода, выработать стратегию действий	Знает: основные методы контроля качества изделий Умеет: применять контроль качества для оценки годности изделия Имеет практический опыт: способами проведения контроля качества

3. Место дисциплины в структуре ОП ВО

Перечень предшествующих дисциплин, видов работ учебного плана	Перечень последующих дисциплин, видов работ
1.О.02 История и методология науки и техники, ФД.01 Теория решения изобретательских задач	Не предусмотрены

Требования к «входным» знаниям, умениям, навыкам студента, необходимым при освоении данной дисциплины и приобретенным в результате освоения предшествующих дисциплин:

Дисциплина	Требования
1.О.02 История и методология науки и техники	Знает: методики разработки стратегии действий для выявления и решения проблемной ситуации, историю становления и развития научных программ, основные методы научного исследования и стратегии научного поиска, содержание наиболее значимых концепций как мировоззренческих регулятивов, оказавших

	<p>влияние на динамику развития научного знания в его истории и на формирование современного облика науки, этапы научно-исследовательской работы при решении задач в области машиностроения, методики разработки стратегии действий для выявления и решения проблемной ситуации, теоретические и методологические основы истории науки и техники</p> <p>Умеет: разрабатывать стратегию действий, принимать конкретные решения для ее реализации, понимать смысл основных проблем и дискуссий о методах и стратегиях ведения научных исследований и закономерностях развития науки, о разграничении и наведении мостов между фундаментальным и прикладным, дисциплинарным и междисциплинарным в науке; критически оценивать явления и факты псевдонаучных и паранаучных исследований; использовать полученные знания для формирования эффективных стратегий поиска и научно-исследовательской работы по своей научной специальности, анализировать существующую производственную проблематику, грамотно ставить научно-исследовательские задачи, осуществлять планирование теоретических и экспериментальных исследований, оформлять научно-техническую документацию, разрабатывать стратегию действий, принимать конкретные решения для ее реализации, использовать достижения предшествующих исторических этапов в современном техногенном обществе</p> <p>Имеет практический опыт: постановки цели, определения способов ее достижения, разработки стратегий действий, определения естественнонаучной сущности проблемы, формулировки конкретной задачи, определения пути их решения и оценки эффективности выбора и методов правовой защиты результатов интеллектуальной деятельности с учетом специфики научных исследований, оформления и представления результатов проведенной исследовательской работы, постановки цели, определения способов ее достижения, разработки стратегий действий, использования моделирования технологических процессов с учетом предшествующих исторических представлений научной картины мира</p>
ФД.01 Теория решения изобретательских задач	<p>Знает: каким образом осуществить анализ проблемных производственных ситуаций</p> <p>Умеет: осуществлять анализ проблемных производственных ситуаций</p> <p>Имеет практический опыт: анализа проблемных производственных ситуаций</p>

4. Объём и виды учебной работы

Общая трудоемкость дисциплины составляет 3 з.е., 108 ч., 40,5 ч. контактной работы

Вид учебной работы	Всего часов	Распределение по семестрам в часах	
		Номер семестра	
		3	
Общая трудоёмкость дисциплины	108	108	
<i>Аудиторные занятия:</i>	32	32	
Лекции (Л)	16	16	
Практические занятия, семинары и (или) другие виды аудиторных занятий (ПЗ)	16	16	
Лабораторные работы (ЛР)	0	0	
<i>Самостоятельная работа (СРС)</i>	67,5	67,5	
Подготовка реферата	37,5	37,5	
Подготовка к зачету	6	6	
Подготовка отчета к устной защите лабораторных работ	24	24	
Консультации и промежуточная аттестация	8,5	8,5	
Вид контроля (зачет, диф.зачет, экзамен)	-	экзамен	

5. Содержание дисциплины

№ раздела	Наименование разделов дисциплины	Объем аудиторных занятий по видам в часах			
		Всего	Л	ПЗ	ЛР
1	Современные конструкционные материалы	2	2	0	0
2	Свойства конструкционных материалов: физические, химические, механические, технологические и эксплуатационные.	14	6	8	0
3	Материалы применяемые в аддитивных технологиях	6	2	4	0
4	Методы контроля и оборудование для определения свойств материалов применяемых в аддитивных технологиях	10	6	4	0

5.1. Лекции

№ лекции	№ раздела	Наименование или краткое содержание лекционного занятия	Кол-во часов
1	1	Классификация современных конструкционных материалов. Области применения.	2
2	2	Физические и химические свойства материалов.	2
3	2	Механические свойства материалов	2
4	2	Технологические и эксплуатационные свойства материалов	2
5	3	Материалы применяемые в аддитивных технологиях	2
6	4	Методы определения химического состава порошковых и проволочных материалов для аддитивного производства.	2
7	4	Методы определения технологических свойств материалов для аддитивного	2

		производства.	
8	4	Методы определения эксплуатационных свойств материалов полученных аддитивными технологиями.	2

5.2. Практические занятия, семинары

№ занятия	№ раздела	Наименование или краткое содержание практического занятия, семинара	Кол-во часов
1,2	2	Практическая работа №1 "Приготовление металлографических шлифов"	4
3,4	2	Практическая работа № 2 "Изучение принципа работы и устройства металлографического микроскопа 4XB"	4
5,6	3	Практическая работа № 3 "Определение твердости стали и сплавов по методам Бринелля, Роквелла и Виккерса"	4
7,8	4	Практическая работа № 4 "Изучение поверхности твердых материалов на микроскопе JEOL JSM-6460LV с системой микроанализа"	4

5.3. Лабораторные работы

Не предусмотрены

5.4. Самостоятельная работа студента

Выполнение СРС			
Подвид СРС	Список литературы (с указанием разделов, глав, страниц) / ссылка на ресурс	Семестр	Кол-во часов
Подготовка реферата	edu.susu.ru	3	37,5
Подготовка к зачету		3	6
Подготовка отчета к устной защите лабораторных работ		3	24

6. Фонд оценочных средств для проведения текущего контроля успеваемости, промежуточной аттестации

Контроль качества освоения образовательной программы осуществляется в соответствии с Положением о балльно-рейтинговой системе оценивания результатов учебной деятельности обучающихся.

6.1. Контрольные мероприятия (КМ)

№ КМ	Се-местр	Вид контроля	Название контрольного мероприятия	Вес	Макс. балл	Порядок начисления баллов	Учитывается в ПА
1	3	Текущий контроль	Защита практической работы №1	0,25	0	5 баллов: Работа выполнена в срок. Отчет по работе оформлен аккуратно, грамотно. Студент ответил на 3 контрольных вопроса. 4 балла: Работа выполнена в срок. Отчет по работе оформлен аккуратно, грамотно. Студент ответил на 2 контрольных вопроса. 3	экзамен

						балла: Работа выполнена, но не срок. Отчет по работе оформлен с помарками. Студент ответил на 2 контрольных вопроса. 2 балла: Работа выполнена, но не срок. Отчет по работе оформлен с грубыми ошибками. Студент ответил на 1 контрольный вопрос. 0 баллов: Работа не выполнена.	
2	3	Текущий контроль	Защита практической работы №2	0,25	5	5 баллов: Работа выполнена в срок. Отчет по работе оформлен аккуратно, грамотно. Студент ответил на 3 контрольных вопроса. 4 балла: Работа выполнена в срок. Отчет по работе оформлен аккуратно, грамотно. Студент ответил на 2 контрольных вопроса. 3 балла: Работа выполнена, но не срок. Отчет по работе оформлен с помарками. Студент ответил на 2 контрольных вопроса. 2 балла: Работа выполнена, но не срок. Отчет по работе оформлен с грубыми ошибками. Студент ответил на 1 контрольный вопрос. 0 баллов: Работа не выполнена.	экзамен
3	3	Текущий контроль	Защита практической работы № 3	0,25	5	5 баллов: Работа выполнена в срок. Отчет по работе оформлен аккуратно, грамотно. Студент ответил на 3 контрольных вопроса. 4 балла: Работа выполнена в срок. Отчет по работе оформлен аккуратно, грамотно. Студент ответил на 2 контрольных вопроса. 3 балла: Работа выполнена, но не срок. Отчет по работе оформлен с помарками. Студент ответил на 2 контрольных вопроса. 2 балла: Работа выполнена, но не срок. Отчет по работе оформлен с грубыми ошибками. Студент ответил на 1 контрольный вопрос. 0 баллов: Работа не выполнена.	экзамен
4	3	Текущий контроль	Защита практической работы № 4	0,25	5	5 баллов: Работа выполнена в срок. Отчет по работе оформлен аккуратно, грамотно. Студент ответил на 3 контрольных вопроса. 4 балла: Работа выполнена в срок. Отчет по работе оформлен аккуратно, грамотно. Студент ответил на 2 контрольных вопроса. 3 балла: Работа выполнена, но не срок. Отчет по работе оформлен с помарками. Студент ответил на 2 контрольных вопроса. 2 балла: Работа выполнена, но не срок. Отчет по работе оформлен с грубыми ошибками. Студент ответил на 1 контрольный вопрос. 0 баллов: Работа не выполнена.	экзамен
5	3	Текущий контроль	Реферат	0,2	5	5 баллов: Работа выполнена в срок. Реферат оформлен аккуратно, грамотно. Студент ответил на 3 дополнительных	экзамен

					<p>вопроса. 4 балла: Работа выполнена в срок. Реферат оформлен аккуратно, грамотно. Студент ответил на 2 дополнительных вопроса. 3 балла: Работа выполнена, но не срок. Реферат оформлен с пометками. Студент ответил на 2 дополнительных вопроса. 2 балла: Работа выполнена, но не срок. Реферат оформлен с грубыми ошибками. Студент ответил на 1 дополнительный вопрос. 0 баллов: Работа не выполнена.</p>		
6	3	Промежуточная аттестация	Экзамен	-	5	<p>На устном экзамене студент получает билет с 3 вопросами. Время на подготовку к ответу на экзамене не более 40 минут. Оценки выставляются по 5-бальной шкале. 5 баллов: Студент правильно ответил на 3 вопроса. Ответы были грамотными, полными, студент владеет терминологией. 4 балла: Студент ответил на 3 вопроса, но ответы содержали неточности. 3 балла: Студент ответил на 2 вопроса. В ходе ответов студент допускал ошибки и неточности. Слабо владеет профессиональной терминологией. 2 балла: Студент не освоил изучаемый в дисциплине материал. Не понял суть вопросов. На экзамене происходит оценивание учебной деятельности обучающихся по дисциплине на основе полученных оценок за контрольно-рейтинговые мероприятия текущего контроля и промежуточной аттестации. При оценивании результатов мероприятия используется балльно-рейтинговая система оценивания результатов учебной деятельности обучающихся (утверждена приказом ректора от 24.05.2019 г. № 179). Отлично: Величина рейтинга обучающегося по дисциплине 85...100 % Хорошо: Величина рейтинга обучающегося по дисциплине 75...84 % Удовлетворительно: Величина рейтинга обучающегося по дисциплине 60...74 % Неудовлетворительно: Величина рейтинга обучающегося по дисциплине 0...59 %. Допускается выставление оценки на основе текущего рейтинга (автоматом).</p>	экзамен

6.2. Процедура проведения, критерии оценивания

Вид промежуточной	Процедура проведения	Критерии оценивания
-------------------	----------------------	---------------------

аттестации		
экзамен	<p>На устном экзамене студент получает билет с 3 вопросами. Время на подготовку к ответу на экзамене не более 40 минут. Оценки выставляются по 5-бальной шкале. 5 баллов: Студент правильно ответил на 3 вопроса. Ответы были грамотными, полными, студент владеет терминологией. 4 балла: Студент ответил на 3 вопроса, но ответы содержали неточности. 3 балла: Студент ответил на 2 вопроса. В ходе ответов студент допускал ошибки и неточности. Слабо владеет профессиональной терминологией. 2 балла: Студент не освоил изучаемый в дисциплине материал. Не понял суть вопросов. На экзамене происходит оценивание учебной деятельности обучающихся по дисциплине на основе полученных оценок за контрольно-рейтинговые мероприятия текущего контроля и промежуточной аттестации. При оценивании результатов мероприятия используется балльно-рейтинговая система оценивания результатов учебной деятельности обучающихся (утверждена приказом ректора от 24.05.2019 г. № 179).</p> <p>Отлично: Величина рейтинга обучающегося по дисциплине 85...100 % Хорошо: Величина рейтинга обучающегося по дисциплине 75...84 % Удовлетворительно: Величина рейтинга обучающегося по дисциплине 60...74 % Неудовлетворительно: Величина рейтинга обучающегося по дисциплине 0...59 %.</p> <p>Допускается выставление оценки на основе текущего рейтинга (автоматом).</p>	В соответствии с пп. 2.5, 2.6 Положения

6.3. Паспорт фонда оценочных средств

Компетенции	Результаты обучения	№ КМ					
		1	2	3	4	5	6
УК-1	Знает: основные методы контроля качества изделий	+	+	+	+	+	+
УК-1	Умеет: применять контроль качества для оценки годности изделия	+	+	+	+	+	+
УК-1	Имеет практический опыт: способами проведения контроля качества	+	+	+	+	+	+

Типовые контрольные задания по каждому мероприятию находятся в приложениях.

7. Учебно-методическое и информационное обеспечение дисциплины

Печатная учебно-методическая документация

а) основная литература:

1. Плошкин, В. В. Материаловедение [Текст] учеб. пособие для немашиностр. специальностей вузов В. В. Плошкин. - 2-е изд., перераб. и доп. - М.: Юрайт, 2011. - 463 с. ил., табл. 21 см
2. Солнцев, Ю. П. Материаловедение [Текст] учебник для сред. проф. образования Ю. П. Солнцев, С. А. Вологжанина. - М.: Академия, 2007. - 492, [1] с. ил. 22 см.

б) дополнительная литература:

Не предусмотрена

в) отечественные и зарубежные журналы по дисциплине, имеющиеся в библиотеке:

1. ИЗМЕРИТЕЛЬНАЯ ТЕХНИКА

2. МЕТАЛЛОВЕДЕНИЕ И ТЕРМИЧЕСКАЯ ОБРАБОТКА МЕТАЛЛОВ

3. Известия высших учебных заведений. Порошковая металлургия и функциональные покрытия

г) методические указания для студентов по освоению дисциплины:

1. Методические указания к лабораторным работам

из них: учебно-методическое обеспечение самостоятельной работы студента:

1. Методические указания к лабораторным работам

Электронная учебно-методическая документация

№	Вид литературы	Наименование ресурса в электронной форме	Библиографическое описание
1	Основная литература	Электронно-библиотечная система издательства Лань	Скорская, О. Л. Методы и средства аналитического контроля материалов: атомно-эмиссионный спектральный анализ : учебное пособие / О. Л. Скорская, В. А. Филичкина. — Москва : МИСИС, 2015. — 54 с. — ISBN 978-5-87623-851-1. — Текст : электронный // Лань : электронно-библиотечная система. — URL: https://e.lanbook.com/book/69745 (дата обращения: 24.07.2020). — Режим доступа: для авториз. пользователей.
2	Основная литература	Электронно-библиотечная система издательства Лань	Ильященко, Д. П. Лабораторный практикум по дисциплине «Технология конструкционных материалов» : учебное пособие / Д. П. Ильященко, Е. А. Зернин, С. А. Чернова. — 2-е изд. — Томск : ТПУ, 2016. — 170 с. — ISBN 978-5-4387-0671-7. — Текст : электронный // Лань : электронно-библиотечная система. — URL: https://e.lanbook.com/book/107748 (дата обращения: 29.07.2020). — Режим доступа: для авториз. пользователей.
3	Дополнительная литература	Электронно-библиотечная система издательства Лань	Пронкин, Н. С. Метрология, стандартизация и сертификация в атомной отрасли : монография / Н. С. Пронкин, В. М. Немчинов ; под редакцией В. М. Немчинова. — Москва : НИЯУ МИФИ, 2014. — 400 с. — ISBN 978-5-7262-2027-7. — Текст : электронный // Лань : электронно-библиотечная система. — URL: https://e.lanbook.com/book/103218 (дата обращения: 29.07.2020). — Режим доступа: для авториз. пользователей.
4	Основная литература	Электронно-библиотечная система издательства Лань	Материаловедение. Методы анализа структуры и свойств металлов и сплавов : учебное пособие / Т. А. Орелкина, Е. С. Лопатина, Г. А. Меркулова [и др.]. — Красноярск : СФУ, 2018. — 214 с. — ISBN 978-5-7638-3936-4. — Текст : электронный // Лань : электронно-библиотечная система. — URL: https://e.lanbook.com/book/117763 (дата обращения: 29.07.2020). — Режим доступа: для авториз. пользователей.
5	Основная литература	Электронно-библиотечная система издательства Лань	Жигалина, О. М. Анализ структуры материала методами просвечивающей электронной микроскопии : методические указания / О. М. Жигалина, К. О. Базалева. — Москва : МГТУ им. Н.Э. Баумана, 2017. — 36 с. — ISBN 978-5-7038-4785-5. — Текст : электронный // Лань : электронно-библиотечная система. — URL:

		https://e.lanbook.com/book/103416 (дата обращения: 29.07.2020). — Режим доступа: для авториз. пользователей.
--	--	--

Перечень используемого программного обеспечения:

1. Microsoft-Office(бессрочно)

Перечень используемых профессиональных баз данных и информационных справочных систем:

1. -Информационные ресурсы ФГУ ФИПС(бессрочно)

8. Материально-техническое обеспечение дисциплины

Вид занятий	№ ауд.	Основное оборудование, стенды, макеты, компьютерная техника, предустановленное программное обеспечение, используемое для различных видов занятий
Лекции	333 (Л.к.)	ПК, проектор, экран
Лабораторные занятия	112 (Л.к.)	Линия металлографической пробоподготовки, металлографические микроскопы, твердомеры, прибор ультразвукового контроля, электронный микроскоп, оптико-эмиссионный спектрометр
Лабораторные занятия	339 (Л.к.)	компьютерный класс с выходом в Интернет