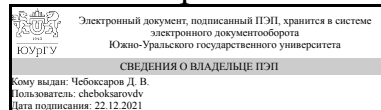


ЮЖНО-УРАЛЬСКИЙ ГОСУДАРСТВЕННЫЙ УНИВЕРСИТЕТ

УТВЕРЖДАЮ:
Декан факультета
Филиал г. Миасс
Машиностроительный



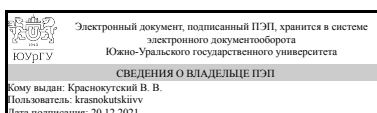
Д. В. Чебоксаров

РАБОЧАЯ ПРОГРАММА

дисциплины 1.Ф.04 Теория решения изобретательских задач
для специальности 23.05.01 Наземные транспортно-технологические средства
уровень Специалитет
форма обучения очная
кафедра-разработчик Автомобилестроение

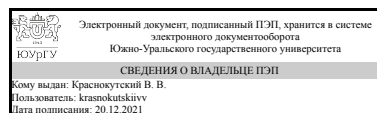
Рабочая программа составлена в соответствии с ФГОС ВО по направлению подготовки 23.05.01 Наземные транспортно-технологические средства, утверждённым приказом Минобрнауки от 11.08.2020 № 935

Зав.кафедрой разработчика,
к.техн.н., доц.



В. В. Краснокутский

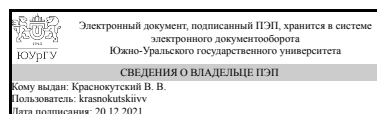
Разработчик программы,
к.техн.н., доц., заведующий
кафедрой



В. В. Краснокутский

СОГЛАСОВАНО

Руководитель специальности
к.техн.н., доц.



В. В. Краснокутский

1. Цели и задачи дисциплины

Цели - усвоение студентами методов решения изобретательских задач; - подготовка студентов к оптимальному выбору стратегии и тактики поиска нестандартных решений научных и производственных задач; - привитие студентам навыков и культуры творческого инженерного труда. Задачи - изучение законов развития техники; - изучение методов инженерного творчества и методов его интенсификации; - освоение навыков постановки и решения изобретательских задач поиска новых, более эффективных конструкторско-технологических решений.

Краткое содержание дисциплины

Организованное инженерное решение. Основные идеи ТРИЗ. Стандартные решения изобретательских задач. Применение физических эффектов в решении технических задач. Вепольный анализ технических систем.

2. Компетенции обучающегося, формируемые в результате освоения дисциплины

Планируемые результаты освоения ОП ВО (компетенции)	Планируемые результаты обучения по дисциплине
УК-2 Способен управлять проектом на всех этапах его жизненного цикла	Знает: формулирует цель, задачи, значимость, ожидаемые результаты проекта Умеет: разрабатывать бизнес-план реализации проекта Имеет практический опыт: оценивает риски проекта на всех этапах его жизненного цикла
УК-3 Способен организовывать и руководить работой команды, вырабатывая командную стратегию для достижения поставленной цели	Знает: формулирует цель, задачи, значимость, ожидаемые результаты проекта Умеет: разрабатывать бизнес-план реализации проекта Имеет практический опыт: оценивает риски проекта на всех этапах его жизненного цикла

3. Место дисциплины в структуре ОП ВО

Перечень предшествующих дисциплин, видов работ учебного плана	Перечень последующих дисциплин, видов работ
Нет	1.Ф.02 Эксплуатационные материалы, 1.О.07 Психология делового общения, 1.О.08 Экономика

Требования к «входным» знаниям, умениям, навыкам студента, необходимым при освоении данной дисциплины и приобретенным в результате освоения предшествующих дисциплин:

Нет

4. Объём и виды учебной работы

Общая трудоемкость дисциплины составляет 2 з.е., 72 ч., 36,25 ч. контактной работы

Вид учебной работы	Всего часов	Распределение по семестрам в часах	
		Номер семестра	
		5	
Общая трудоёмкость дисциплины	72	72	
<i>Аудиторные занятия:</i>	32	32	
Лекции (Л)	0	0	
Практические занятия, семинары и (или) другие виды аудиторных занятий (ПЗ)	32	32	
Лабораторные работы (ЛР)	0	0	
<i>Самостоятельная работа (СРС)</i>	35,75	35,75	
с применением дистанционных образовательных технологий	0		
Подготовка к зачету	7,75	7,75	
Выполнение исследовательских и творческих заданий	14	14	
Создание презентаций и других наглядных пособий по изучаемым темам	14	14	
Консультации и промежуточная аттестация	4,25	4,25	
Вид контроля (зачет, диф.зачет, экзамен)	-		зачет

5. Содержание дисциплины

№ раздела	Наименование разделов дисциплины	Объем аудиторных занятий по видам в часах			
		Всего	Л	ПЗ	ЛР
1	ТРИЗ	32	0	32	0

5.1. Лекции

Не предусмотрены

5.2. Практические занятия, семинары

№ занятия	№ раздела	Наименование или краткое содержание практического занятия, семинара	Кол-во часов
1	1	Теория развития изобретательских задач	6
2	1	Методы интуитивного поиска технических решений	6
3	1	Методы систематического поиска техни-ческих решений	6
4	1	Методы упорядоченного поиска техниче-ских решений	6
5	1	Применение физических эффектов в решении технических задач	6
6	1	Стандартные решения изобретательских задач	2

5.3. Лабораторные работы

Не предусмотрены

5.4. Самостоятельная работа студента

Выполнение СРС			
Подвид СРС	Список литературы (с указанием разделов, глав, страниц) / ссылка на ресурс	Семестр	Кол-во часов
Подготовка к зачету	Альтшуллер Г. Найти идею: Введение в ТРИЗ — теорию решения изобретательских задач [Электронный ресурс] : . — Электрон. дан. — М. : Альпина Паблишер, 2013. — 408 с. — Режим доступа: http://e.lanbook.com/books/element.php?pl1_id=32475 — Загл. с экрана	5	7,75
Выполнение исследовательских и творческих заданий		5	14
Создание презентаций и других наглядных пособий по изучаемым темам		5	14

6. Текущий контроль успеваемости, промежуточная аттестация

Контроль качества освоения образовательной программы осуществляется в соответствии с Положением о балльно-рейтинговой системе оценивания результатов учебной деятельности обучающихся.

6.1. Контрольные мероприятия (КМ)

№ КМ	Се-местр	Вид контроля	Название контрольного мероприятия	Вес	Макс. балл	Порядок начисления баллов	Учи-тыва-ется в ПА
1	5	Текущий контроль	Письменное домашнее задание № 1 - 16	5	5	Домашняя работа выполняется по заданиям. Работа оценивается в 5 баллов. Общий балл складывается из следующих показателей: Творческий характер работы – 2 балла Логичность и обоснованность выводов - 2 балла. Оформление работы соответствует требованиям - 1 балл.	зачет
2	5	Проме-жуточная аттестация	Письменное домашнее задание № 17 - 32	-	5	Домашняя работа выполняется по заданиям. Работа оценивается в 5 баллов. Общий балл складывается из следующих показателей: Творческий характер работы – 2 балла Логичность и обоснованность выводов - 2 балла. Оформление работы соответствует требованиям - 1 балл.	зачет
3	5	Текущий контроль	Письменное домашнее задание № 33 - 50	5	5	Домашняя работа выполняется по заданиям. Работа оценивается в 5 баллов. Общий балл складывается из следующих показателей: Творческий характер работы – 2 балла Логичность и обоснованность выводов - 2 балла. Оформление работы соответствует требованиям - 1 балл.	зачет
4	5	Проме-жуточная аттестация	зачет	-	5	Каждый студент устно опрашивается по вопросам, выносимых на зачет. При оценивании результатов мероприятия	зачет

					используется балльно-рейтинговая система оценивания результатов учебной деятельности обучающихся (утверждена приказом ректора от 24.05.2019 г. № 179) Правильный ответ на вопрос соответствует 5 баллам. Неправильный ответ на вопрос соответствует 0 баллов. Максимальное количество баллов – 5.
--	--	--	--	--	---

6.2. Процедура проведения, критерии оценивания

Вид промежуточной аттестации	Процедура проведения	Критерии оценивания
зачет	Каждый студент устно опрашивается по вопросам, выносимых на зачет. При оценивании результатов мероприятия используется балльно-рейтинговая система оценивания результатов учебной деятельности обучающихся (утверждена приказом ректора от 24.05.2019 г. № 179) Правильный ответ на вопрос соответствует 5 баллам. Неправильный ответ на вопрос соответствует 0 баллов. Максимальное количество баллов – 5.	В соответствии с пп. 2.5, 2.6 Положения

6.3. Оценочные материалы

Компетенции	Результаты обучения	№ КМ			
		1	2	3	4
УК-2	Знает: формулирует цель, задачи, значимость, ожидаемые результаты проекта	+			+
УК-2	Умеет: разрабатывать бизнес-план реализации проекта		+		+
УК-2	Имеет практический опыт: оценивает риски проекта на всех этапах его жизненного цикла			+	+
УК-3	Знает: формулирует цель, задачи, значимость, ожидаемые результаты проекта	+			+
УК-3	Умеет: разрабатывать бизнес-план реализации проекта		+		+
УК-3	Имеет практический опыт: оценивает риски проекта на всех этапах его жизненного цикла			+	+

Фонды оценочных средств по каждому контрольному мероприятию находятся в приложениях.

7. Учебно-методическое и информационное обеспечение дисциплины

Печатная учебно-методическая документация

а) основная литература:

1. Марченко, М.Н. Правоведение: учебник для неюрид. вузов/М.Н. Марченко, Е.М. Дерябина. – М.: Проспект, 2010. – 416 с

б) дополнительная литература:

1. Дунаев, П.Ф. Конструирование узлов и деталей машин : учебное пособие / П.Ф.Дунаев, О.П.Леликов. - 5-е изд. - М.: Высшая школа, 1998. - 447 с.: ил.

в) отечественные и зарубежные журналы по дисциплине, имеющиеся в библиотеке:

Не предусмотрены

г) методические указания для студентов по освоению дисциплины:

1. Петров В. Базовый курс теории решения изобретательских задач. Учебное пособие. Тель-Авив, 2002 <http://trizfido.narod.ru/00/petrov.htm>

из них: учебно-методическое обеспечение самостоятельной работы студента:

Электронная учебно-методическая документация

№	Вид литературы	Наименование ресурса в электронной форме	Библиографическое описание
1	Основная литература	Электронно-библиотечная система издательства Лань	Альтшуллер Г. Найти идею: Введение в ТРИЗ — теорию решения изобретательских задач [Электронный ресурс] : . — Электрон. дан. — М. : Альпина Паблишер, 2013. — 408 с. — Режим доступа: http://e.lanbook.com/books/element.php?p11_id=32475 — Загл. с экрана
2	Дополнительная литература	Электронно-библиотечная система издательства Лань	Глебов, И.Т. Методы технического творчества [Электронный ресурс] : учебное пособие. — Электрон. дан. — СПб. : Лань, 2014. — 111 с. — Режим доступа: http://e.lanbook.com/books/element.php?p11_id=55699 — Загл. с экрана.

Перечень используемого программного обеспечения:

Нет

Перечень используемых профессиональных баз данных и информационных справочных систем:

Нет

8. Материально-техническое обеспечение дисциплины

Вид занятий	№ ауд.	Основное оборудование, стенды, макеты, компьютерная техника, предустановленное программное обеспечение, используемое для различных видов занятий
Лекции		Компьютер с проектором