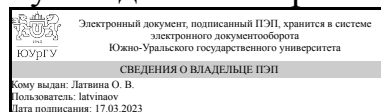


# ЮЖНО-УРАЛЬСКИЙ ГОСУДАРСТВЕННЫЙ УНИВЕРСИТЕТ

УТВЕРЖДАЮ:  
Руководитель направления



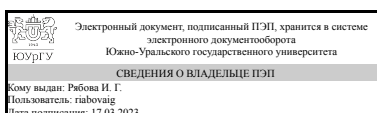
О. В. Латвина

## РАБОЧАЯ ПРОГРАММА

дисциплины 1.О.19 Компьютерная графика  
для направления 08.03.01 Строительство  
уровень Бакалавриат  
форма обучения очная  
кафедра-разработчик Гуманитарные, естественно-научные и технические дисциплины

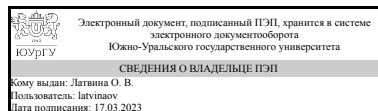
Рабочая программа составлена в соответствии с ФГОС ВО по направлению подготовки 08.03.01 Строительство, утверждённым приказом Минобрнауки от 31.05.2017 № 481

Зав.кафедрой разработчика,  
к. филос.н., доц.



И. Г. Рябова

Разработчик программы,  
старший преподаватель



О. В. Латвина

## 1. Цели и задачи дисциплины

Цель освоения дисциплины «Компьютерная графика» заключается в освоении студентами методов компьютерной геометрии, векторной графики, а также в приобретении навыков работы с графическими библиотеками и в современных графических пакетах и системах. Задачи дисциплины состоят в усвоении полученных знаний студентами, в формировании у них мотивации к самообразованию за счет активизации самостоятельной познавательной деятельности, а также в приобретении навыков самостоятельного изучения отдельных тем дисциплины и решения типовых задач.

## Краткое содержание дисциплины

Дисциплина формирует такие практические навыки и умения, как создание и обработка векторных изображений, двумерные преобразования, работа в графических редакторах.

## 2. Компетенции обучающегося, формируемые в результате освоения дисциплины

Планируемые результаты освоения ОП ВО (компетенции)	Планируемые результаты обучения по дисциплине
ОПК-2 Способен понимать принципы работы современных информационных технологий и использовать их для решения задач профессиональной деятельности	Знает: основы компьютерной графики, технологию работы в программе AutoCAD; возможности применения технологии двумерного и трехмерного моделирования в AutoCAD; методы проецирования и построения изображений геометрических фигур Умеет: применять систему автоматизированного геометрического проектирования AutoCAD при выполнении проектно-конструкторской документации и расчётно-графических работ; редактировать объекты, управлять свойствами объектов, работать с данными; создавать компоновки листов и выводить на печать чертежи зданий; анализировать форму предмета в натуре и по чертежу; моделировать предметы по их изображениям на основе методов построения графических изображений; решать различные позиционные и метрические задачи, относящиеся к этим фигурам Имеет практический опыт: работы в программе AutoCAD по конструированию зданий и составлению проектно-конструкторской и технической документации; двух и трёхмерного конструирования, позволяющего автоматизировать решение чертежных задач; решения метрических задач, изображения проектируемых объектов на чертежах, а также проецирования и изображения пространственных форм на плоскости проекций
ПК-11 Способен применять средства автоматизированного проектирования	Знает: нормы ЕСКД; правила выполнения архитектурных и строительных чертежей; состав

	<p>проектной документации; состав рабочей документации; приблизительный перечень чертежей, входящих в комплекты АР и КР</p> <p>Умеет: выполнять чертежи относящиеся к рабочей и проектной документации с использованием современных методов компьютерного формирования; выполнять чертежи узлов и конструкций в среде AutoCAD</p> <p>Имеет практический опыт: необходимый для выполнения чертежей различного назначения с учетом требований инженерной грамотности и высокого качества графического оформления средствами автоматизированного проектирования по работе в среде проектирования AutoCAD; в использовании нормативной и технической литературой в процессе проектирования</p>
--	--

### 3. Место дисциплины в структуре ОП ВО

Перечень предшествующих дисциплин, видов работ учебного плана	Перечень последующих дисциплин, видов работ
1.О.14 Информатика и программирование	Не предусмотрены

Требования к «входным» знаниям, умениям, навыкам студента, необходимым при освоении данной дисциплины и приобретенным в результате освоения предшествующих дисциплин:

Дисциплина	Требования
1.О.14 Информатика и программирование	<p>Знает: Представление информации с помощью информационных и компьютерных технологий; Выбор информационных ресурсов, содержащих релевантную информацию о заданном объекте</p> <p>Умеет: Обработка и хранение информации в профессиональной деятельности с помощью баз данных и компьютерных сетевых технологий</p> <p>Имеет практический опыт: Применение прикладного программного обеспечения для разработки и оформления технической документации</p>

### 4. Объём и виды учебной работы

Общая трудоемкость дисциплины составляет 2 з.е., 72 ч., 36,5 ч. контактной работы

Вид учебной работы	Всего часов	Распределение по семестрам в часах
		Номер семестра
		3
Общая трудоёмкость дисциплины	72	72
<i>Аудиторные занятия:</i>	32	32

Лекции (Л)	0	0
Практические занятия, семинары и (или) другие виды аудиторных занятий (ПЗ)	32	32
Лабораторные работы (ЛР)	0	0
<i>Самостоятельная работа (СРС)</i>	35,5	35,5
Подготовка к диф.зачету (тестирование)	18	18
Итоговая самостоятельная работа	17,5	17,5
Консультации и промежуточная аттестация	4,5	4,5
Вид контроля (зачет, диф.зачет, экзамен)	-	диф.зачет

## 5. Содержание дисциплины

№ раздела	Наименование разделов дисциплины	Объем аудиторных занятий по видам в часах			
		Всего	Л	ПЗ	ЛР
1	Введение в компьютерную графику. Работа в графических редакторах	32	0	32	0

### 5.1. Лекции

Не предусмотрены

### 5.2. Практические занятия, семинары

№ занятия	№ раздела	Наименование или краткое содержание практического занятия, семинара	Кол-во часов
1	1	Практическая работа 1. Изучение векторного графического редактора. Настройка параметров черчения. Работа с примитивными графическими объектами	2
2	1	Практическая работа 2. Слои. построение примитивов	2
3	1	Практическая работа 3. Построение сопряжений. Удаление лишних деталей	2
4	1	Практическая работа 4. Настройка и создание текста и размера на чертежах	2
5	1	Практическая работа 5. Создание шаблона. Настройка формата	2
6	1	Практическая работа 6. Построение чертежа типа "Стакан" в двух проекциях	2
7	1	Практическая работа 7. Построение чертежа детали с сопряжением	4
8	1	Практическая работа 8. Построение чертежа простейшей детали с элементами массива и зеркала	2
9	1	Практическая работа 9. Построение чертежа в нескольких проекциях	4
10	1	Практическая работа 10. вычерчивание объектов в изометрии	4
11	1	Выполнение итогового задания	6

### 5.3. Лабораторные работы

Не предусмотрены

### 5.4. Самостоятельная работа студента

Выполнение СРС			
Подвид СРС	Список литературы (с указанием разделов, глав, страниц) / ссылка на	Семестр	Кол-во

	ресурс		часов
Подготовка к диф.зачету (тестирование)	основная и дополнительная литература по дисциплине	3	18
Итоговая самостоятельная работа	основная и дополнительная литература по дисциплине	3	17,5

## 6. Фонд оценочных средств для проведения текущего контроля успеваемости, промежуточной аттестации

Контроль качества освоения образовательной программы осуществляется в соответствии с Положением о балльно-рейтинговой системе оценивания результатов учебной деятельности обучающихся.

### 6.1. Контрольные мероприятия (КМ)

№ КМ	Се-местр	Вид контроля	Название контрольного мероприятия	Вес	Макс. балл	Порядок начисления баллов	Учитывается в ПА
1	3	Текущий контроль	Практическая работа 1. Изучение векторного графического редактора. Настройка параметров черчения. Работа с примитивными графическими объектами	1	5	К защите принимается полностью выполненная работа, по которой оформлен отчет Защита практической работы осуществляется индивидуально. Студентом предоставляется оформленный отчет. Оценивается качество оформления, правильность выводов. При оценивании результатов мероприятия используется балльно-рейтинговая система оценивания результатов учебной деятельности обучающихся (утверждена приказом ректора от 24.05.2019 г. № 179) Оценка за практическую работу: - работа выполнена верно - 5 баллов - работа выполнена с незначительными ошибками - 4 балла - работа выполнена, но имеются грубые ошибки - 3 балла - работа не выполнена - 0 баллов	дифференцированный зачет
2	3	Текущий контроль	Практическая работа 2. Слои. построение примитивов	1	2	К защите принимается полностью выполненная работа, по которой оформлен отчет	дифференцированный зачет

					<p>Защита практической работы осуществляется индивидуально. Студентом предоставляется оформленный отчет. Оценивается качество оформления, правильность выводов. При оценивании результатов мероприятия используется балльно-рейтинговая система оценивания результатов учебной деятельности обучающихся (утверждена приказом ректора от 24.05.2019 г. № 179)</p> <p>Оценка за практическую работу:</p> <ul style="list-style-type: none"> <li>- работа выполнена верно - 5 баллов</li> <li>- работа выполнена с незначительными ошибками - 4 балла</li> <li>- работа выполнена, но имеются грубые ошибки - 3 балла</li> <li>- работа не выполнена - 0 баллов</li> </ul>	
3	3	Текущий контроль	<p>Практическая работа 3. Построение сопряжений. Удаление лишних деталей</p>	1	<p>5</p> <p>К защите принимается полностью выполненная работа, по которой оформлен отчет</p> <p>Защита практической работы осуществляется индивидуально. Студентом предоставляется оформленный отчет. Оценивается качество оформления, правильность выводов. При оценивании результатов мероприятия используется балльно-рейтинговая система оценивания результатов учебной деятельности обучающихся (утверждена приказом ректора от 24.05.2019 г. № 179)</p> <p>Оценка за практическую работу:</p> <ul style="list-style-type: none"> <li>- работа выполнена верно - 5 баллов</li> <li>- работа выполнена с незначительными ошибками - 4 балла</li> <li>- работа выполнена, но</li> </ul>	дифференцированный зачет

						имеются грубые ошибками -3 балла -работа не выполнена - 0 баллов	
4	3	Текущий контроль	Практическая работа 4. Настройка и создание текста и размера на чертежах	1	5	К защите принимается полностью выполненная работа, по которой оформлен отчет Защита практической работы осуществляется индивидуально. Студентом предоставляется оформленный отчет. Оценивается качество оформления, правильность выводов. При оценивании результатов мероприятия используется балльно-рейтинговая система оценивания результатов учебной деятельности обучающихся (утверждена приказом ректора от 24.05.2019 г. № 179) Оценка за практическую работу: -работа выполнена верно - 5 баллов -работа выполнена с незначительными ошибками -4 балла -работа выполнена, но имеются грубые ошибками -3 балла -работа не выполнена - 0 баллов	дифференцированный зачет
5	3	Текущий контроль	Практическая работа 5. Создание шаблона. Настройка формата	1	5	К защите принимается полностью выполненная работа, по которой оформлен отчет Защита практической работы осуществляется индивидуально. Студентом предоставляется оформленный отчет. Оценивается качество оформления, правильность выводов. При оценивании результатов мероприятия используется балльно-рейтинговая система оценивания результатов учебной деятельности обучающихся (утверждена приказом ректора от 24.05.2019 г. № 179)	дифференцированный зачет

						Оценка за практическую работу: -работа выполнена верно - 5 баллов -работа выполнена с незначительными ошибками -4 балла -работа выполнена, но имеются грубые ошибки -3 балла -работа не выполнена - 0 баллов	
6	3	Текущий контроль	Практическая работа 6. Построение чертежа типа "Стакан" в двух проекциях	1	5	К защите принимается полностью выполненная работа, по которой оформлен отчет Защита практической работы осуществляется индивидуально. Студентом предоставляется оформленный отчет. Оценивается качество оформления, правильность выводов. При оценивании результатов мероприятия используется балльно-рейтинговая система оценивания результатов учебной деятельности обучающихся (утверждена приказом ректора от 24.05.2019 г. № 179) Оценка за практическую работу: -работа выполнена верно - 5 баллов -работа выполнена с незначительными ошибками -4 балла -работа выполнена, но имеются грубые ошибки -3 балла -работа не выполнена - 0 баллов	дифференцированный зачет
7	3	Текущий контроль	Практическая работа 7. Построение чертежа детали с сопряжением	1	5	К защите принимается полностью выполненная работа, по которой оформлен отчет Защита практической работы осуществляется индивидуально. Студентом предоставляется оформленный отчет. Оценивается качество оформления, правильность выводов. При оценивании	дифференцированный зачет



						<p>результатов мероприятия используется балльно-рейтинговая система оценивания результатов учебной деятельности обучающихся (утверждена приказом ректора от 24.05.2019 г. № 179)</p> <p>Оценка за практическую работу:</p> <ul style="list-style-type: none"> <li>- работа выполнена верно - 5 баллов</li> <li>- работа выполнена с незначительными ошибками - 4 балла</li> <li>- работа выполнена, но имеются грубые ошибки - 3 балла</li> <li>- работа не выполнена - 0 баллов</li> </ul>	
8	3	Текущий контроль	<p>Практическая работа 8. Построение чертежа простейшей детали с элементами массива и зеркала</p>	1	5	<p>К защите принимается полностью выполненная работа, по которой оформлен отчет</p> <p>Защита практической работы осуществляется индивидуально. Студентом предоставляется оформленный отчет.</p> <p>Оценивается качество оформления, правильность выводов. При оценивании результатов мероприятия используется балльно-рейтинговая система оценивания результатов учебной деятельности обучающихся (утверждена приказом ректора от 24.05.2019 г. № 179)</p> <p>Оценка за практическую работу:</p> <ul style="list-style-type: none"> <li>- работа выполнена верно - 5 баллов</li> <li>- работа выполнена с незначительными ошибками - 4 балла</li> <li>- работа выполнена, но имеются грубые ошибки - 3 балла</li> <li>- работа не выполнена - 0 баллов</li> </ul>	дифференцированный зачет
9	3	Промежуточная аттестация	тестирование	-	100	<p>тестирование сдается при недоборе баллов для зачета по итогам текущей аттестации</p>	дифференцированный зачет

					<p>100-85 баллов: выставляется, если на 100-85 % вопросов даны правильные ответы и правильно решено 85 % практических заданиях теста.</p> <p>84-65 балла: выставляется, если на 84-65 % вопросов даны правильные ответы и правильно решено более 65 % практических заданиях теста.</p> <p>64-50 балла: выставляется, если на 64-50 % вопросов даны правильные ответы и правильно решено более 50 % практических заданиях теста.</p> <p>1-49 балла: выставляется, если правильные ответы даны менее чем на 1-50 % вопросов и правильно решено менее 50 % практических заданиях теста.</p> <p>0 баллов: тестирование не выполнено</p>		
10	3	Текущий контроль	<p>Практическая работа 10. Вычерчивание объектов в изометрии</p>	1	5	<p>К защите принимается полностью выполненная работа, по которой оформлен отчет</p> <p>Защита практической работы осуществляется индивидуально. Студентом предоставляется оформленный отчет.</p> <p>Оценивается качество оформления, правильность выводов. При оценивании результатов мероприятия используется балльно-рейтинговая система оценивания результатов учебной деятельности обучающихся (утверждена приказом ректора от 24.05.2019 г. № 179)</p> <p>Оценка за практическую работу:</p> <ul style="list-style-type: none"> <li>- работа выполнена верно - 5 баллов</li> <li>- работа выполнена с незначительными ошибками -4 балла</li> <li>- работа выполнена, но</li> </ul>	дифференцированный зачет

						имеются грубые ошибками -3 балла -работа не выполнена - 0 баллов	
11	3	Текущий контроль	Итоговое задание	1	50	Максимальное количество баллов за итоговое задание 50 50 баллов - работа выполнена полностью, представлено три проекции детали 40 баллов - работа выполнена , представлено две проекции детали 30 баллов - работа выполнена , представлена одна проекция чертежа 20- баллов- работа выполнена, но не соответствует варианту 0 баллов - работа не выполнена	дифференцированный зачет
12	3	Промежуточная аттестация	Итоговое задание	-	50	Максимальное количество баллов за итоговое задание 50 50 баллов - работа выполнена полностью, представлено три проекции детали 40 баллов - работа выполнена , представлено две проекции детали 30 баллов - работа выполнена , представлена одна проекция чертежа 20- баллов- работа выполнена, но не соответствует варианту 0 баллов - работа не выполнена	дифференцированный зачет

## 6.2. Процедура проведения, критерии оценивания

Вид промежуточной аттестации	Процедура проведения	Критерии оценивания
дифференцированный зачет	В аудитории , где проводится зачет, одновременно присутствует не более 10-15 человек. Каждому студенту предлагается пройти тестирование, если не хватает баллов по итогам текущей аттестации. На зачете происходит оценивание учебной деятельности обучающихся по дисциплине на основе полученных оценок за контрольно-рейтинговые мероприятия текущего контроля и при необходимости промежуточной аттестации. При оценивании результатов учебной деятельности обучающегося по дисциплине используется	В соответствии с пп. 2.5, 2.6 Положения

	балльно-рейтинговая система оценивания результатов учебной деятельности обучающихся (утверждена приказом ректора от 24.05.2019 г. № 179)	
--	--	--

### 6.3. Паспорт фонда оценочных средств

Компетенции	Результаты обучения	№ КМ											
		1	2	3	4	5	6	7	8	9	10	11	12
ОПК-2	Знает: основы компьютерной графики, технологию работы в программе AutoCAD; возможности применения технологии двумерного и трехмерного моделирования в AutoCAD; методы проецирования и построения изображений геометрических фигур	+	+	+	+	+	+	+	+	+	+	+	+
ОПК-2	Умеет: применять систему автоматизированного геометрического проектирования AutoCAD при выполнении проектно-конструкторской документации и расчётно-графических работ; редактировать объекты, управлять свойствами объектов, работать с данными; создавать компоновки листов и выводить на печать чертежи зданий; анализировать форму предмета в натуре и по чертежу; моделировать предметы по их изображениям на основе методов построения графических изображений; решать различные позиционные и метрические задачи, относящиеся к этим фигурам	+	+	+	+	+	+	+	+	+	+	+	+
ОПК-2	Имеет практический опыт: работы в программе AutoCAD по конструированию зданий и составлению проектно-конструкторской и технической документации; двух и трёхмерного конструирования, позволяющего автоматизировать решение чертежных задач; решения метрических задач, изображения проектируемых объектов на чертежах, а также проецирования и изображения пространственных форм на плоскости проекций												+
ПК-11	Знает: нормы ЕСКД; правила выполнения архитектурных и строительных чертежей; состав проектной документации; состав рабочей документации; приблизительный перечень чертежей, входящих в комплекты АР и КР										+		+
ПК-11	Умеет: выполнять чертежи относящиеся к рабочей и проектной документации с использованием современных методов компьютерного формирования; выполнять чертежи узлов и конструкций в среде AutoCAD										+		+
ПК-11	Имеет практический опыт: необходимый для выполнения чертежей различного назначения с учетом требований инженерной грамотности и высокого качества графического оформления средствами автоматизированного проектирования по работе в среде проектирования AutoCAD; в использовании нормативной и технической литературой в процессе проектирования											+	+

Типовые контрольные задания по каждому мероприятию находятся в приложениях.

## 7. Учебно-методическое и информационное обеспечение дисциплины

### Печатная учебно-методическая документация

а) основная литература:

1. Дегтярев, В.М. Компьютерная геометрия и графика [Текст]: учеб. пособие / В.М. Дегтярев. - 2-е изд, стер. - М.: Изд. центр «Академия», 2011. - 192с. - ISBN 978-5-7695-8500-5.

*б) дополнительная литература:*

1. Богуславский, А.А. Си ++ и компьютерная графика [Текст]: лекции и практикум по программированию на Си ++ / А.А. Богуславский. – М.: Компьютер Пресс, 2003. - 352с.: ил. - ISBN 5-89959-095-5.

*в) отечественные и зарубежные журналы по дисциплине, имеющиеся в библиотеке:*  
Не предусмотрены

*г) методические указания для студентов по освоению дисциплины:*

1. Компьютерная графика: методические указания по изучению дисциплины / сост. Зверева Е.А. - Нижневартовск, 2021

*из них: учебно-методическое обеспечение самостоятельной работы студента:*

1. Компьютерная графика: методические указания по изучению дисциплины / сост. Зверева Е.А. - Нижневартовск, 2021

**Электронная учебно-методическая документация**

№	Вид литературы	Наименование ресурса в электронной форме	Библиографическое описание
1	Основная литература	Электронно-библиотечная система издательства Лань	Никулин, Е. А. Компьютерная графика. Модели и алгоритмы : учебное пособие / Е. А. Никулин. — 2-е изд., стер. — Санкт-Петербург : Лань, 2021. — 708 с. — ISBN 978-5-8114-2505-1. — Текст : электронный // Лань : электронно-библиотечная система. — URL: <a href="https://e.lanbook.com/book/169236">https://e.lanbook.com/book/169236</a> (дата обращения: 01.12.2021). — Режим доступа: для авториз. пользователей.
2	Дополнительная литература	Электронно-библиотечная система издательства Лань	Ракитская, М. В. Работа над завершающим заданием с элементами конструирования в курсе "Инженерная и компьютерная графика": практическое пособие : учебное пособие / М. В. Ракитская, Д. Е. Тихонов-Бугров. — Санкт-Петербург : БГТУ "Военмех" им. Д.Ф. Устинова, 2020. — 28 с. — Текст : электронный // Лань : электронно-библиотечная система. — URL: <a href="https://e.lanbook.com/book/172213">https://e.lanbook.com/book/172213</a> (дата обращения: 01.12.2021). — Режим доступа: для авториз. пользователей.
3	Основная литература	Электронно-библиотечная система издательства Лань	Аббасов, И. Б. Черчение на компьютере в AutoCAD : учебное пособие / И. Б. Аббасов. — Москва : ДМК Пресс, 2010. — 136 с. — ISBN 978-5-97060-049-8. — Текст : электронный // Лань : электронно-библиотечная система. — URL: <a href="https://e.lanbook.com/book/1333">https://e.lanbook.com/book/1333</a> (дата обращения: 27.12.2021). — Режим доступа: для авториз. пользователей.

**Перечень используемого программного обеспечения:**

1. Microsoft-Office(бессрочно)
2. AutoDesk-AutoCAD(бессрочно)

Перечень используемых профессиональных баз данных и информационных справочных систем:

Нет

## 8. Материально-техническое обеспечение дисциплины

Вид занятий	№ ауд.	Основное оборудование, стенды, макеты, компьютерная техника, предустановленное программное обеспечение, используемое для различных видов занятий
Самостоятельная работа студента		уд. 126 Лаборатория Программного обеспечения и сопровождения компьютерных систем: Материально-техническое обеспечение: 1) комплект компьютерного оборудования (системный блок, монитор, клавиатура, мышь) с выходом в Интернет и доступом в информационно-образовательную среду университета – 16 шт. 2) настенная сплит-система – 1 шт. 3) проектор – 1 шт. 4) экран – 1 шт. 5) колонки компьютерные – 2 шт. Имущество: 1) стол ученический (двухместный) – 8 шт. 2) стол компьютерный (одноместный) – 16 шт. 3) стулья деревянные – 16 шт. 4) стулья компьютерные – 16 шт. 5) стол преподавателя – 1 шт. 6) стул мягкий – 1 шт. 7) доска классная – 1 шт. 8) жалюзи – 2 шт.
Зачет, диф. зачет		уд. 126 Лаборатория Программного обеспечения и сопровождения компьютерных систем: Материально-техническое обеспечение: 1) комплект компьютерного оборудования (системный блок, монитор, клавиатура, мышь) с выходом в Интернет и доступом в информационно-образовательную среду университета – 16 шт. 2) настенная сплит-система – 1 шт. 3) проектор – 1 шт. 4) экран – 1 шт. 5) колонки компьютерные – 2 шт. Имущество: 1) стол ученический (двухместный) – 8 шт. 2) стол компьютерный (одноместный) – 16 шт. 3) стулья деревянные – 16 шт. 4) стулья компьютерные – 16 шт. 5) стол преподавателя – 1 шт. 6) стул мягкий – 1 шт. 7) доска классная – 1 шт. 8) жалюзи – 2 шт.
Лабораторные занятия		уд. 126 Лаборатория Программного обеспечения и сопровождения компьютерных систем: Материально-техническое обеспечение: 1) комплект компьютерного оборудования (системный блок, монитор, клавиатура, мышь) с выходом в Интернет и доступом в информационно-образовательную среду университета – 16 шт. 2) настенная сплит-система – 1 шт. 3) проектор – 1 шт. 4) экран – 1 шт. 5) колонки компьютерные – 2 шт. Имущество: 1) стол ученический (двухместный) – 8 шт. 2) стол компьютерный (одноместный) – 16 шт. 3) стулья деревянные – 16 шт. 4) стулья компьютерные – 16 шт. 5) стол преподавателя – 1 шт. 6) стул мягкий – 1 шт. 7) доска классная – 1 шт. 8) жалюзи – 2 шт.
Пересдача		уд. 126 Лаборатория Программного обеспечения и сопровождения компьютерных систем: Материально-техническое обеспечение: 1) комплект компьютерного оборудования (системный блок, монитор, клавиатура, мышь) с выходом в Интернет и доступом в информационно-образовательную среду университета – 16 шт. 2) настенная сплит-система – 1 шт. 3) проектор – 1 шт. 4) экран – 1 шт. 5) колонки компьютерные – 2 шт. Имущество: 1) стол ученический (двухместный) – 8 шт. 2) стол компьютерный (одноместный) – 16 шт. 3) стулья деревянные – 16 шт. 4) стулья компьютерные – 16 шт. 5) стол преподавателя – 1 шт. 6) стул мягкий – 1 шт. 7) доска классная – 1 шт. 8) жалюзи – 2 шт.