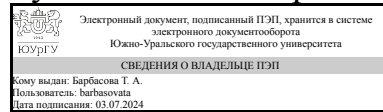


УТВЕРЖДАЮ:
Руководитель направления



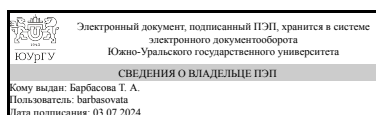
Т. А. Барбасова

РАБОЧАЯ ПРОГРАММА

дисциплины 1.Ф.03 Электроника
для направления 27.03.04 Управление в технических системах
уровень Бакалавриат
форма обучения заочная
кафедра-разработчик Автоматика и управление

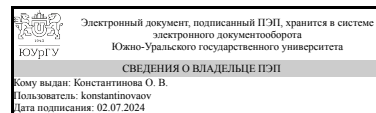
Рабочая программа составлена в соответствии с ФГОС ВО по направлению подготовки 27.03.04 Управление в технических системах, утверждённым приказом Минобрнауки от 31.07.2020 № 871

Зав.кафедрой разработчика,
д.техн.н., доц.



Т. А. Барбасова

Разработчик программы,
старший преподаватель



О. В. Константинова

1. Цели и задачи дисциплины

В результате изучения дисциплины студенты должны ознакомиться с основами проводимости полупроводников, изучить принцип работы электронных элементов, схемы замещения, параметры и характеристики полупроводниковых приборов, разумно выбирать из имеющегося набора серийно выпускающихся элементов необходимые, быть готовыми к изучению электронных устройств.

Краткое содержание дисциплины

Проводимость полупроводников, закономерности движения носителей заряда, процессы в электронно-дырочном переходе, принцип работы и основные характеристики полупроводниковых приборов. Основы схемотехники аналоговых и цифровых микросхем.

2. Компетенции обучающегося, формируемые в результате освоения дисциплины

Планируемые результаты освоения ОП ВО (компетенции)	Планируемые результаты обучения по дисциплине
ПК-1 Способен производить расчеты и проектирование отдельных блоков и устройств систем автоматизации и управления, выбирать стандартные средства автоматики, измерительной и вычислительной техники для проектирования систем автоматизации и управления	Знает: проведения расчетов и проектирование отдельных блоков и устройств систем автоматизации и управления, выбирать стандартные средства автоматики, измерительной и вычислительной техники для проектирования систем автоматизации и управления с использованием микропроцессоров, микроконтроллеров и вычислительной техники Умеет: производить расчеты и проектирование отдельных электронных блоков и устройств систем автоматизации и управления, выбирать стандартные средства автоматики, измерительной и вычислительной техники для проектирования систем автоматизации и управления с использованием микроэлектронной техники Имеет практический опыт: проведения расчетов и проектирование отдельных электронных блоков и устройств систем автоматизации и управления, выбирать стандартные средства автоматики, измерительной и вычислительной техники для проектирования систем автоматизации и управления с использованием микроэлектронной техники

3. Место дисциплины в структуре ОП ВО

Перечень предшествующих дисциплин, видов работ учебного плана	Перечень последующих дисциплин, видов работ
1.Ф.01 Введение в направление, 1.Ф.06 Цифровая схемотехника	1.Ф.07 Микроконтроллерные системы управления

Требования к «входным» знаниям, умениям, навыкам студента, необходимым при освоении данной дисциплины и приобретенным в результате освоения предшествующих дисциплин:

Дисциплина	Требования
1.Ф.01 Введение в направление	<p>Знает: методы поиска, критического анализа и синтеза информации, применяя системный подход для решения поставленных задач , методы проведения расчетов и проектирования отдельных блоков и устройств систем автоматизации и управления, выбора стандартных средств автоматики, измерительной и вычислительной техники для проектирования систем автоматизации и управления Умеет: осуществлять поиск, критический анализ и синтез информации, применять системный подход для решения поставленных задач, производить расчеты и проектирование отдельных блоков и устройств систем автоматизации и управления, выбирать стандартные средства автоматики, измерительной и вычислительной техники для проектирования систем автоматизации и управления Имеет практический опыт: критического анализа и синтеза информации, применения системный подход для решения поставленных задач, проведения расчетов и проектирования отдельных блоков и устройств систем автоматизации и управления, выбора стандартных средств автоматики, измерительной и вычислительной техники для проектирования систем автоматизации и управления</p>
1.Ф.06 Цифровая схемотехника	<p>Знает: как производить расчеты и проектирование отдельных блоков и устройств систем автоматизации и управления, выбирать стандартные средства автоматики, измерительной и вычислительной техники для проектирования систем автоматизации и управления с использованием цифровой схемотехники Умеет: производить расчеты и проектирование отдельных блоков и устройств систем автоматизации и управления, выбирать стандартные средства автоматики, измерительной и вычислительной техники для проектирования систем автоматизации и управления с использованием цифровой схемотехники Имеет практический опыт: проведения расчетов и проектирование отдельных блоков и устройств систем автоматизации и управления, выбирать стандартные средства автоматики, измерительной и вычислительной техники для проектирования систем автоматизации и управления с использованием цифровой схемотехники</p>

4. Объём и виды учебной работы

Общая трудоемкость дисциплины составляет 3 з.е., 108 ч., 18,25 ч. контактной работы

Вид учебной работы	Всего часов	Распределение по семестрам в часах	
		Номер семестра	
		6	
Общая трудоёмкость дисциплины	108	108	
<i>Аудиторные занятия:</i>	12	12	
Лекции (Л)	4	4	
Практические занятия, семинары и (или) другие виды аудиторных занятий (ПЗ)	8	8	
Лабораторные работы (ЛР)	0	0	
<i>Самостоятельная работа (СРС)</i>	89,75	89,75	
Подготовка к контрольной работе 2	8	8	
Подготовка к контрольной работе 3	8	8	
Подготовка к контрольной работе 5	8	8	
Подготовка к зачету	57,75	57,75	
Подготовка к контрольной работе 1	8	8	
Консультации и промежуточная аттестация	6,25	6,25	
Вид контроля (зачет, диф.зачет, экзамен)	-	зачет	

5. Содержание дисциплины

№ раздела	Наименование разделов дисциплины	Объем аудиторных занятий по видам в часах			
		Всего	Л	ПЗ	ЛР
1	Физические процессы в полупроводниковых структурах. Электронно-дырочный переход. Полупроводниковые диоды	4	2	2	0
2	Транзисторы	6	2	4	0
3	Ключевой режим работы транзисторов	1	0	1	0
4	Логические элементы	1	0	1	0

5.1. Лекции

№ лекции	№ раздела	Наименование или краткое содержание лекционного занятия	Кол-во часов
1	1	Физические процессы в полупроводниковых структурах. Собственная и примесная проводимость полупроводников. Электронно-дырочный переход. Вольтамперная характеристика (ВАХ) перехода. Влияние температуры на ход ВАХ. Емкости р-п перехода. Полупроводниковые диоды: выпрямительные, высокочастотные, импульсные, опорные, туннельные, Шоттки, фотодиоды, светодиоды, оптроны. Принцип действия, основные характеристики и параметры.	2
2.1	2	Полевые транзисторы. Принцип действия. Основные характеристики. Схемы включения.	1
2.2	2	Биполярные транзисторы. Принцип действия. Основные характеристики.	1

		Схемы включения. Тиристоры. Принцип действия. Основные характеристики	
--	--	---	--

5.2. Практические занятия, семинары

№ занятия	№ раздела	Наименование или краткое содержание практического занятия, семинара	Кол-во часов
1	1	Изучение характеристик полупроводниковых диодов. Основные параметры. Виды диодов	2
2	2	Изучение характеристик полевых транзисторов	2
3	2	Изучение характеристик биполярных транзисторов	2
4.1	3	Изучение ключей на биполярных и полевых транзисторах.	1
4.2	4	Изучение основных серий логических микросхем. Основные характеристики и параметры. Особенности применения микросхем с третьим состоянием, с открытым коллектором и т.д.	1

5.3. Лабораторные работы

Не предусмотрены

5.4. Самостоятельная работа студента

Выполнение СРС			
Подвид СРС	Список литературы (с указанием разделов, глав, страниц) / ссылка на ресурс	Семестр	Кол-во часов
Подготовка к контрольной работе 2	основная, дополнительная	6	8
Подготовка к контрольной работе 3	основная	6	8
Подготовка к контрольной работе 5	основная, дополнительная	6	8
Подготовка к зачету	основная, дополнительная	6	57,75
Подготовка к контрольной работе 1	основная, дополнительная	6	8

6. Фонд оценочных средств для проведения текущего контроля успеваемости, промежуточной аттестации

Контроль качества освоения образовательной программы осуществляется в соответствии с Положением о балльно-рейтинговой системе оценивания результатов учебной деятельности обучающихся.

6.1. Контрольные мероприятия (КМ)

№ КМ	Се-мestr	Вид контроля	Название контрольного мероприятия	Вес	Макс. балл	Порядок начисления баллов	Учи-тыва-ется в ПА
1	6	Текущий контроль	Контрольная работа 1	1	20	Задание содержит 10 вопросов, согласно приведенному примеру. При оценивании результатов мероприятия используется балльно-рейтинговая система оценивания результатов учебной деятельности обучающихся (утверждена приказом ректора от 24.05.2019 г. № 179) Правильный ответ на	зачет

						вопрос соответствует 2 баллам. Частично правильный ответ соответствует 1 баллу. Неправильный ответ на вопрос соответствует 0 баллов. Максимальное количество баллов – 20	
2	6	Текущий контроль	Контрольная работа 2	1	16	Задание содержит 8 вопросов, согласно приведенному примеру. При оценивании результатов мероприятия используется балльно-рейтинговая система оценивания результатов учебной деятельности обучающихся (утверждена приказом ректора от 24.05.2019 г. № 179) Правильный ответ на вопрос соответствует 2 баллам. Частично правильный ответ соответствует 1 баллу. Неправильный ответ на вопрос соответствует 0 баллов. Максимальное количество баллов – 16	зачет
3	6	Текущий контроль	Контрольная работа 3	1	16	Задание содержит 8 вопросов, согласно приведенному примеру. При оценивании результатов мероприятия используется балльно-рейтинговая система оценивания результатов учебной деятельности обучающихся (утверждена приказом ректора от 24.05.2019 г. № 179) Правильный ответ на вопрос соответствует 2 баллам. Частично правильный ответ соответствует 1 баллу. Неправильный ответ на вопрос соответствует 0 баллов. Максимальное количество баллов – 16	зачет
4	6	Текущий контроль	Контрольная работа 4	1	16	Задание содержит 8 вопросов, согласно приведенному примеру. При оценивании результатов мероприятия используется балльно-рейтинговая система оценивания результатов учебной деятельности обучающихся (утверждена приказом ректора от 24.05.2019 г. № 179) Правильный ответ на вопрос соответствует 2 баллам. Частично правильный ответ соответствует 1 баллу. Неправильный ответ на вопрос соответствует 0 баллов. Максимальное количество баллов – 16	зачет
5	6	Текущий контроль	Практическая работа № 1	1	100	Зачтено: рейтинг обучающегося за мероприятие больше или равен 60 %. Не зачтено: рейтинг обучающегося за мероприятие менее 60 %	зачет
6	6	Текущий контроль	Практическая работа № 2	1	100	Зачтено: рейтинг обучающегося за мероприятие больше или равен 60 %. Не зачтено: рейтинг обучающегося за мероприятие менее 60 %	зачет
7	6	Текущий контроль	Практическая работа № 3	1	100	Зачтено: рейтинг обучающегося за мероприятие больше или равен 60 %. Не зачтено: рейтинг обучающегося за мероприятие менее 60 %	зачет
8	6	Текущий контроль	Практическая работа № 4	1	100	Зачтено: рейтинг обучающегося за мероприятие больше или равен 60 %.	зачет

						Не зачтено: рейтинг обучающегося за мероприятие менее 60 %	
9	6	Текущий контроль	Практическая работа № 5	1	100	Зачтено: рейтинг обучающегося за мероприятие больше или равен 60 %. Не зачтено: рейтинг обучающегося за мероприятие менее 60 %	зачет
10	6	Промежуточная аттестация	Итоговый тест	-	30	Задание содержит 30 вопросов, согласно приведенному примеру. При оценивании результатов мероприятия используется балльно-рейтинговая система оценивания результатов учебной деятельности обучающихся (утверждена приказом ректора от 24.05.2019 г. № 179) Правильный ответ на вопрос соответствует 1 баллу. неправильный ответ на вопрос соответствует 0 баллов. Максимальное количество баллов – 30	зачет

6.2. Процедура проведения, критерии оценивания

Не предусмотрены

6.3. Паспорт фонда оценочных средств

Компетенции	Результаты обучения	№ КМ									
		1	2	3	4	5	6	7	8	9	10
ПК-1	Знает: проведения расчетов и проектирование отдельных блоков и устройств систем автоматизации и управления, выбирать стандартные средства автоматики, измерительной и вычислительной техники для проектирования систем автоматизации и управления с использованием микропроцессоров, микроконтроллеров и вычислительной техники	+	+	+	+	+					+
ПК-1	Умеет: производить расчеты и проектирование отдельных электронных блоков и устройств систем автоматизации и управления, выбирать стандартные средства автоматики, измерительной и вычислительной техники для проектирования систем автоматизации и управления с использованием микроэлектронной техники			+	+		+	+			+
ПК-1	Имеет практический опыт: проведения расчетов и проектирование отдельных электронных блоков и устройств систем автоматизации и управления, выбирать стандартные средства автоматики, измерительной и вычислительной техники для проектирования систем автоматизации и управления с использованием микроэлектронной техники						+	+	+	+	+

Типовые контрольные задания по каждому мероприятию находятся в приложениях.

7. Учебно-методическое и информационное обеспечение дисциплины

Печатная учебно-методическая документация

а) основная литература:

1. Забродин, Ю. С. Промышленная электроника Текст учеб. пособие для энерг. и электромех. специальностей вузов Ю. С. Забродин. - Изд. 2-е, стер. - М.: Альянс, 2008. - 496 с. ил.

2. Гусев, В. Г. Электроника и микропроцессорная техника Текст учебник для вузов по направлению подгот. бакалавров и магистров "Биомед. инженерия" и др. В. Г. Гусев, Ю. М. Гусев. - 6-е изд., стер. - М.: КноРус, 2013

б) *дополнительная литература:*

1. Гусев, В. Г. Электроника Учеб. пособие для приборостроит. специальностей вузов. - 2-е изд., перераб. и доп. - М.: Высшая школа, 1991. - 621,[1] с. ил.

2. Забродин, Ю. С. Промышленная электроника Учеб. пособ. для вузов. - М.: Высшая школа, 1982. - 496 с. ил.

в) *отечественные и зарубежные журналы по дисциплине, имеющиеся в библиотеке:*
Не предусмотрены

г) *методические указания для студентов по освоению дисциплины:*

1. МЕТОДИЧЕСКИЕ УКАЗАНИЯ ПО ОСВОЕНИЮ ДИСЦИПЛИНЫ «ОСНОВЫ МИКРОЭЛЕКТРОНИКИ»

из них: учебно-методическое обеспечение самостоятельной работы студента:

1. МЕТОДИЧЕСКИЕ УКАЗАНИЯ ПО ОСВОЕНИЮ ДИСЦИПЛИНЫ «ОСНОВЫ МИКРОЭЛЕКТРОНИКИ»

Электронная учебно-методическая документация

№	Вид литературы	Наименование ресурса в электронной форме	Библиографическое описание
1	Основная литература	Электронно-библиотечная система издательства Лань	Глазачев, А.В. Физические основы электроники. [Электронный ресурс] Глазачев, В.П. Петрович. — Электрон. дан. — Томск : ТПУ, 2013. — 200 с. http://e.lanbook.com/book/45131
2	Дополнительная литература	Электронно-библиотечная система издательства Лань	Аристов, А.В. Физические основы электроники. Сборник задач и прим. методическое пособие. [Электронный ресурс] : учеб.-метод. пособие / А.В. Аристов. — Электрон. дан. — Томск : ТПУ, 2015. — 100 с. http://e.lanbook.com/book/45131
3	Основная литература	Электронный каталог ЮУрГУ	Константинов, В. И. Электроника [Текст] Ч. 1 Полупроводниковые приборы / В. И. Константинов, О. В. Константинова, Е. В. Вставская ; Юж.-Урал. гос. ун-т. - Челябинск: Издательский Центр ЮУрГУ, 2010. - 78, [1] с. ил. https://lib.susu.ru/ftd?base=SUSU_METHOD&key=000444539?base=SUSU_METHOD

Перечень используемого программного обеспечения:

1. Linear Technology-LTspice IV(бессрочно)

Перечень используемых профессиональных баз данных и информационных справочных систем:

1. -База данных ВИНТИ РАН(бессрочно)

8. Материально-техническое обеспечение дисциплины

Вид занятий	№ ауд.	Основное оборудование, стенды, макеты, компьютерная техника, предустановленное программное обеспечение, используемое для различных видов занятий
Лекции	705 (3б)	Проектор
Практические занятия и семинары	716 (3б)	стенды, компьютеры