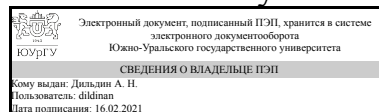


ЮЖНО-УРАЛЬСКИЙ ГОСУДАРСТВЕННЫЙ УНИВЕРСИТЕТ

УТВЕРЖДАЮ:
Директор филиала
Филиал г. Златоуст



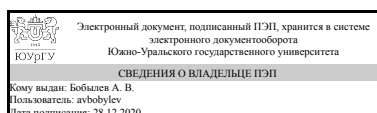
А. Н. Дильдин

РАБОЧАЯ ПРОГРАММА

дисциплины 1.О.14.02 Начертательная геометрия
для направления 13.03.02 Электроэнергетика и электротехника
уровень Бакалавриат
форма обучения заочная
кафедра-разработчик Технология машиностроения, станки и инструменты

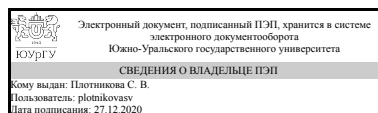
Рабочая программа составлена в соответствии с ФГОС ВО по направлению подготовки 13.03.02 Электроэнергетика и электротехника, утверждённым приказом Минобрнауки от 28.02.2018 № 144

Зав.кафедрой разработчика,
к.техн.н., доц.



А. В. Бобылев

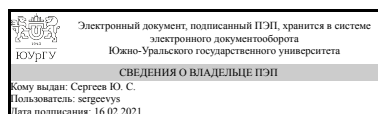
Разработчик программы,
к.техн.н., доц., доцент



С. В. Плотникова

СОГЛАСОВАНО

Зав.выпускающей кафедрой
Электрооборудование и
автоматизация производственных
процессов
к.техн.н., доц.



Ю. С. Сергеев

1. Цели и задачи дисциплины

Целью преподавания дисциплины является формирование у студентов знаний в области начертательной геометрии, освоение основных положений разработки проекционных чертежей, развитие пространственных представлений. Задачами изучения дисциплины являются: овладение методами построения изображений пространственных фигур на плоскости, способами решений геометрических задач, относящихся к этим формам.

Краткое содержание дисциплины

Задание геометрических объектов на комплексном чертеже Монжа. Позиционные и метрические задачи Способы преобразования чертежа Аксонометрические проекции деталей

2. Компетенции обучающегося, формируемые в результате освоения дисциплины

Планируемые результаты освоения ОП ВО (компетенции)	Планируемые результаты обучения по дисциплине
ОПК-1 Способен осуществлять поиск, обработку и анализ информации из различных источников и представлять ее в требуемом формате с использованием информационных, компьютерных и сетевых технологий	Знает: способы осуществления поиска, обработки и анализа информации из различных источников и представления ее в требуемом формате с использованием информационных, компьютерных и сетевых технологий Умеет: осуществлять поиск, обработку и анализ информации из различных источников и представлять ее в требуемом формате с использованием информационных, компьютерных и сетевых технологий Имеет практический опыт: осуществления поиска, обработки и анализа информации из различных источников и представления ее в требуемом формате с использованием информационных, компьютерных и сетевых технологий

3. Место дисциплины в структуре ОП ВО

Перечень предшествующих дисциплин, видов работ учебного плана	Перечень последующих дисциплин, видов работ
Нет	1.О.14.03 Компьютерная графика, 1.О.14.01 Инженерная графика

Требования к «входным» знаниям, умениям, навыкам студента, необходимым при освоении данной дисциплины и приобретенным в результате освоения предшествующих дисциплин:

Нет

4. Объём и виды учебной работы

Общая трудоемкость дисциплины составляет 3 з.е., 108 ч., 20,5 ч. контактной работы

Вид учебной работы	Всего часов	Распределение по семестрам в часах	
		Номер семестра	
		1	
Общая трудоёмкость дисциплины	108	108	
<i>Аудиторные занятия:</i>	12	12	
Лекции (Л)	4	4	
Практические занятия, семинары и (или) другие виды аудиторных занятий (ПЗ)	8	8	
Лабораторные работы (ЛР)	0	0	
<i>Самостоятельная работа (СРС)</i>	96	96	
с применением дистанционных образовательных технологий	0		
РГР	70	70	
Экзамен	26	26	
Вид контроля (зачет, диф.зачет, экзамен)	-	экзамен	

5. Содержание дисциплины

№ раздела	Наименование разделов дисциплины	Объем аудиторных занятий по видам в часах			
		Всего	Л	ПЗ	ЛР
1	Задание геометрических объектов на комплексном чертеже	3	1	2	0
2	Позиционные и метрические задачи	6	2	4	0
3	Аксонметрические проекции деталей	3	1	2	0

5.1. Лекции

№ лекции	№ раздела	Наименование или краткое содержание лекционного занятия	Кол-во часов
1	1	Введение. Методы проецирования. Точка. Прямая. Взаимное положение точки и прямой. Две прямые. Плоскость. Задание плоскости на чертеже.	1
1	2	Взаимное положение прямой и плоскости. Взаимное положение плоскостей.	1
2	2	Поверхности. Поверхности вращения. Винтовые поверхности. Пересечение поверхностей.	1
1	3	Аксонметрия	1

5.2. Практические занятия, семинары

№ занятия	№ раздела	Наименование или краткое содержание практического занятия, семинара	Кол-во часов
1	1	Комплексный чертеж точки, прямой и плоскости. Положение плоскости в пространстве. Главные линии плоскости. Преобразование чертежа плоскости.	2

2	2	Взаимное положение прямой и плоскости, двух плоскостей. Способы задания поверхности. Задание поверхности на чертеже. Линейчатые поверхности. Многогранники. Криволинейные поверхности. Цилиндр вращения. Прямой круговой конус. Шаровая поверхность. Тор. Гиперболоид. Эллипсоид. Параболоид.	2
3	2	Винтовые поверхности. Пересечение поверхностей. Способ вспомогательных секущих плоскостей. Пересечение соосных поверхностей. Способ сфер. Возможные случаи пересечения криволинейных поверхностей. Теорема Монжа. Теорема о двойном касании.	2
4	3	Прямоугольная параллельная изометрия. Прямоугольная параллельная диметрия.	2

5.3. Лабораторные работы

Не предусмотрены

5.4. Самостоятельная работа студента

Выполнение СРС		
Вид работы и содержание задания	Список литературы (с указанием разделов, глав, страниц) / ссылка на ресурс	Кол-во часов
Выполнение расчетно-графических работ	ПУМД осн. лит. 1: РГР-1 стр. 20-21, 24-25; РГР-2 стр. 21-22, 26-36 ЭУМД осн. лит. 1 (URL: https://e.lanbook.com/book/142373): РГР-1 стр. 37-38; РГР-2 стр. 67-92, 126-135 ЭУМД для СРС 1 (URL: https://e.lanbook.com/book/50162): РГР-2.1 стр. 77-79	70
Подготовка к экзамену	ЭУМД осн.лит.2 (URL: https://e.lanbook.com/book/101848): гл. 1-5 стр. 5-95; гл. 7-10 стр. 100-284; гл.11 стр. 154-161 ЭУМД для СРС 2 (URL: https://e.lanbook.com/book/615): гл. I стр. 28-33; гл. II стр. 51-60; гл. IV стр. 103-127; гл. V стр. 128-138	26

6. Текущий контроль успеваемости, промежуточная аттестация

Контроль качества освоения образовательной программы осуществляется в соответствии с Положением о балльно-рейтинговой системе оценивания результатов учебной деятельности обучающихся.

6.1. Контрольные мероприятия (КМ)

№ КМ	Семестр	Вид контроля	Название контрольного мероприятия	Вес	Макс.балл	Порядок начисления баллов	Учитывается в ПА
1	1	Текущий контроль	РГР-1. Вторая позиционная задача	30	30	1. Построить треугольник и четырехугольник (верно - 3, неверно - 0)	экзамен

						<p>2. Первая точка линии пересечения (найдена верно - 3, неверно - 0)</p> <p>3. Вторая точка линии пересечения (найдена верно - 3, неверно - 0)</p> <p>4. Алгоритм (записан верно - 3, неверно - 0)</p> <p>5. Оформление чертежа (соответствует ГОСТ - 2, не соответствует - 0)</p> <p>Оценки за работу распределяются следующим образом: Отлично - 85-100 % Хорошо - 75-84,99% Удовлетворительно - 60-74,99%</p>	
2	1	Текущий контроль	РГР-2. Вырез проецирующими плоскостями	30	30	<p>1. Чертеж геометрического тела с вырезом (выполнен верно - 3, неверно - 0)</p> <p>2. Точки выреза (определены верно - 3, неверно - 0)</p> <p>3. Линия выреза (построена верно - 3, неверно - 0)</p> <p>4. Видимость линии выреза (определена верно - 3, неверно - 0)</p> <p>5. Оформление чертежа (соответствует ГОСТ - 2, не соответствует - 0)</p> <p>Оценки за работу распределяются следующим образом: Отлично - 85-100 % Хорошо - 75- 84,99 % Удовлетворительно - 60-74,99 % Неудовлетворительно - 0-59,99 %</p>	экзамен
6	1	Промежуточная аттестация	Экзаменационный тест	40	40	<p>Экзаменационный тест состоит из 10 вопросов. Правильный ответ на вопрос соответствует 1 баллу. Неправильный ответ на вопрос соответствует 0 баллов. Оценки за экзаменационный тест распределяются следующим образом:</p>	экзамен

						Отлично - 85-100 % Хорошо - 75- 84,99 % Удовлетворительно - 60-74,99 % Неудовлетворительно - 0-59,99 %	
--	--	--	--	--	--	---	--

6.2. Процедура проведения, критерии оценивания

Вид промежуточной аттестации	Процедура проведения	Критерии оценивания
экзамен	Экзамен проводится в форме компьютерного тестирования и решения экзаменационной задачи. Тест состоит из 10 вопросов, позволяющих оценить сформированность компетенций. На ответы отводится 20 минут. На решение экзаменационной задачи отводится 30 минут. Оценки за курс распределяются следующим образом: Отлично - 85-100 % Хорошо - 75- 84,99 % Удовлетворительно - 60-74,99 % Неудовлетворительно - 0-59,99 %	В соответствии с пп. 2.5, 2.6 Положения

6.3. Оценочные материалы

Компетенции	Результаты обучения	№ КМ		
		1	2	6
ОПК-1	Знает: способы осуществления поиска, обработки и анализа информации из различных источников и представления ее в требуемом формате с использованием информационных, компьютерных и сетевых технологий	+	+	+
ОПК-1	Умеет: осуществлять поиск, обработку и анализ информации из различных источников и представлять ее в требуемом формате с использованием информационных, компьютерных и сетевых технологий	+	+	+
ОПК-1	Имеет практический опыт: осуществления поиска, обработки и анализа информации из различных источников и представления ее в требуемом формате с использованием информационных, компьютерных и сетевых технологий	+	+	

Фонды оценочных средств по каждому контрольному мероприятию находятся в приложениях.

7. Учебно-методическое и информационное обеспечение дисциплины

Печатная учебно-методическая документация

а) основная литература:

1. Рябова, И. П. Инженерная графика [Текст] : учеб.пособие для всех форм обучения / И. П. Рябова, Е. И. Колесникова ; Юж.-Урал. гос. ун-т, Златоуст. фил., Каф. Техн. механика ; ЮУрГУ. - Челябинск : Издат. центр ЮУрГУ, 2015. - 46 с. : ил.

б) дополнительная литература:

Не предусмотрена

в) отечественные и зарубежные журналы по дисциплине, имеющиеся в библиотеке:

г) методические указания для студентов по освоению дисциплины:

1. Талалай, П. Г. Начертательная геометрия. Инженерная графика. Интернет-тестирование базовых знаний : учебное пособие / П. Г. Талалай. — Санкт-Петербург : Лань, 2010. — 288 с. — ISBN 978-5-8114-1078-1. — Текст : электронный // Лань : электронно-библиотечная система. — URL: <https://e.lanbook.com/book/615> (дата обращения: 18.11.2020). — Режим доступа: для авториз. пользователей.

2. Раков, В. Л. Приложение трехмерных моделей к задачам начертательной геометрии : учебное пособие / В. Л. Раков. — Санкт-Петербург : Лань, 2014. — 128 с. — ISBN 978-5-8114-1698-1. — Текст : электронный // Лань : электронно-библиотечная система. — URL: <https://e.lanbook.com/book/50162> (дата обращения: 18.11.2020). — Режим доступа: для авториз. пользователей.

из них: учебно-методическое обеспечение самостоятельной работы студента:

3. Талалай, П. Г. Начертательная геометрия. Инженерная графика. Интернет-тестирование базовых знаний : учебное пособие / П. Г. Талалай. — Санкт-Петербург : Лань, 2010. — 288 с. — ISBN 978-5-8114-1078-1. — Текст : электронный // Лань : электронно-библиотечная система. — URL: <https://e.lanbook.com/book/615> (дата обращения: 18.11.2020). — Режим доступа: для авториз. пользователей.

4. Раков, В. Л. Приложение трехмерных моделей к задачам начертательной геометрии : учебное пособие / В. Л. Раков. — Санкт-Петербург : Лань, 2014. — 128 с. — ISBN 978-5-8114-1698-1. — Текст : электронный // Лань : электронно-библиотечная система. — URL: <https://e.lanbook.com/book/50162> (дата обращения: 18.11.2020). — Режим доступа: для авториз. пользователей.

Электронная учебно-методическая документация

№	Вид литературы	Наименование разработки	Наименование ресурса в электронной форме	Доступность (сеть Интернет / локальная сеть; авторизованный / свободный доступ)
1	Основная литература	Леонова, О. Н. Начертательная геометрия в примерах и задачах : учебное пособие / О. Н. Леонова, Е. А. Разумнова. — Санкт-Петербург : Лань, 2018. — 212 с. — ISBN 978-5-8114-2918-9. — Текст : электронный // Лань : электронно-библиотечная система. — URL: https://e.lanbook.com/book/103068 (дата обращения: 24.12.2020). — Режим доступа: для авториз. пользователей.	Электронно-библиотечная система издательства Лань	Интернет / Авторизованный
2	Основная литература	Серга, Г. В. Начертательная геометрия : учебник / Г. В. Серга, И. И. Табачук, Н. Н. Кузнецова. — 3-е изд., испр. и доп. — Санкт-Петербург : Лань, 2018. — 444 с. — ISBN 978-5-8114-2781-9. — Текст : электронный // Лань : электронно-	Электронно-библиотечная система издательства Лань	Интернет / Авторизованный

	библиотечная система. — URL: https://e.lanbook.com/book/101848 (дата обращения: 22.12.2020). — Режим доступа: для авториз. пользователей.		
--	---	--	--

Перечень используемого программного обеспечения:

Нет

Перечень используемых профессиональных баз данных и информационных справочных систем:

Нет

8. Материально-техническое обеспечение дисциплины

Вид занятий	№ ауд.	Основное оборудование, стенды, макеты, компьютерная техника, предустановленное программное обеспечение, используемое для различных видов занятий
Самостоятельная работа студента	403 (2)	ASUS P5KPLCM Intel Core 2Duo 2418 MHz 512 ОЗУ 120 GB RAM – 10 шт. Монитор Samsung Sync Master 743N 17” LCD – 10 шт. Лицензионные: MS Windows: 43807***, 41902***. Свободно распространяемые: Open Office; Mozilla Firefox; Adobe Reader
Лекции	409 (2)	ПК в составе: системный блок Intel E5300 2.6GHz/512MB/160GB; монитор Samsung 765 MB – 1шт. Мультимедийный проектор BenQ - 1шт. Колонки – 1шт. Лицензионные: MS Windows: 43807***, 41902***. Свободно распространяемые: Mozilla Firefox; Adobe Reader; Open Office
Практические занятия и семинары	219а (1)	ПК Intel Core E4600 2x2,4 GHz / 1 GB/ 160 GB/ 512 MB – 15шт. Проектор Rover Light Zenith LX-1300 – 1шт. Экран настенный Proticta ProScreen 200x200 – 1шт. Коммутатор D-Link DGS-1016D 16-port 10/100 Switch – 1шт. Лицензионные: Microsoft Windows: 43807***, 41902***); AutoCAD 2014, Inventor 2014: 378-96010***; Компас v16 (Лицензионное соглашение ЧЦ-14-00249 от 20.02.2015). Свободно распространяемые: Open Office