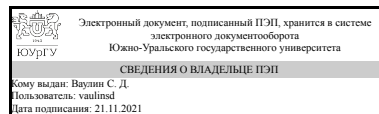


УТВЕРЖДАЮ:  
Директор института  
Политехнический институт



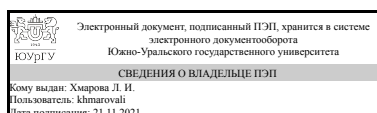
С. Д. Ваулин

## РАБОЧАЯ ПРОГРАММА

дисциплины 1.О.09.03 Компьютерная графика  
для направления 13.03.02 Электроэнергетика и электротехника  
уровень Бакалавриат  
форма обучения заочная  
кафедра-разработчик Инженерная и компьютерная графика

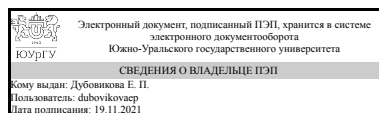
Рабочая программа составлена в соответствии с ФГОС ВО по направлению подготовки 13.03.02 Электроэнергетика и электротехника, утверждённым приказом Минобрнауки от 28.02.2018 № 144

Зав.кафедрой разработчика,  
к.техн.н., доц.



Л. И. Хмарова

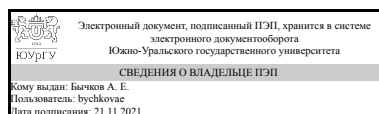
Разработчик программы,  
доцент (-)



Е. П. Дубовикова

СОГЛАСОВАНО

Руководитель направления  
к.техн.н.



А. Е. БЫЧКОВ

## 1. Цели и задачи дисциплины

Целью изучения компьютерной графики является освоение теоретических основ построения технических чертежей, которые представляют собой графические модели конкретных инженерных изделий, способностей к анализу пространственных форм и отношений, изучению способов конструирования различных геометрических пространственных объектов. Изучение способов получения их чертежей на уровне графических моделей и умение решать на этих чертежах задачи, связанные с пространственными объектами.

## Краткое содержание дисциплины

Ознакомление с графическими пакетами AutoCAD, Solid Works. Изучение 2D и 3D технологии получения чертежей.

## 2. Компетенции обучающегося, формируемые в результате освоения дисциплины

Планируемые результаты освоения ОП ВО (компетенции)	Планируемые результаты обучения по дисциплине
ОПК-1 Способен понимать принципы работы современных информационных технологий и использовать их для решения задач профессиональной деятельности	Знает: Методы осуществления расчётов по типовым методикам, методы проектирования технологического оборудования с использованием стандартных средств автоматизации проектирования в соответствии с техническим заданием. Знать требования стандартов ЕСКД на составление и оформление типовой технической документации на чертежи деталей, сборочных единиц и элементов конструкций. Знать графические пакеты Умеет: Осуществлять расчёты по типовым методикам, проектировать технологическое оборудование с использованием стандартных средств автоматизации проектирования в соответствии с техническим заданием. Уметь составлять и оформлять типовую техническую документацию на основе использования информационных технологий, в том числе современных средств компьютерной графики, графически отображать геометрические образы изделий и объектов энергетических установок и систем Имеет практический опыт: Проведения расчётов по типовым методикам, проектирования технологического оборудования с использованием стандартных средств автоматизации проектирования в соответствии с техническим заданием и в соответствии с ЕСКД на основе знания графических пакетов и умения применять новые компьютерные технологии "3D-модель - 2D-чертёж

## 3. Место дисциплины в структуре ОП ВО

Перечень предшествующих дисциплин, видов работ учебного плана	Перечень последующих дисциплин, видов работ
1.О.08 Информатика и программирование, 1.О.09.02 Инженерная графика, 1.О.09.01 Начертательная геометрия	1.О.14 Общая энергетика

Требования к «входным» знаниям, умениям, навыкам студента, необходимым при освоении данной дисциплины и приобретенным в результате освоения предшествующих дисциплин:

Дисциплина	Требования
1.О.09.01 Начертательная геометрия	<p>Знает: Методы проецирования и построение изображений геометрических фигур технологического оборудования, его деталей и узлов с использованием средств автоматизации проектирования и в соответствии с техническим заданием Умеет: Анализировать форму предметов в натуре и по их чертежам при проведении расчётов по типовым методикам и на основе методов построения изображений геометрических фигур проектировать технологическое оборудование с использованием средств автоматизации проектирования и в соответствии с техническим заданием Имеет практический опыт: Решения метрических и позиционных задач, методами проецирования и изображения пространственных объектов при проведении расчётов по типовым методикам; на основе методов построения изображений геометрических фигур проектировать технологическое оборудование с использованием стандартных средств автоматизации проектирования и в соответствии с техническим заданием</p>
1.О.09.02 Инженерная графика	<p>Знает: Правила выполнения чертежей деталей, сборочных единиц и элементов конструкций; требования стандартов Единой системы конструкторской документации (ЕСКД) и Единой системы технической документации (ЕСТД) к оформлению и составлению чертежей, методы решения инженерно-геометрических задач на чертеже Умеет: Анализировать форму предметов по их чертежам, строить и читать чертежи; решать инженерно-геометрические задачи на чертеже; применять нормативные документы и государственные стандарты, необходимые для оформления чертежей и другой конструкторско-технологической документации; уметь применять ручные (карандаш и бумага) или компьютерные технологии для построения чертежей и изучения пространственных свойств геометрических объектов Имеет практический опыт: Выполнения проекционных чертежей и оформления конструкторской документации в соответствии с ЕСКД, самостоятельно</p>

	пользоваться учебной и справочной литературой
1.О.08 Информатика и программирование	Знает: Сущность процессов, протекающих в энергетических объектах, Основные понятия информатики и информационных технологий; методы и процессы сбора, передачи, обработки и накопления информации; законы и методы накопления, передачи и обработки информации с помощью компьютера; Умеет: Разрабатывать модели и алгоритмы функционирования энергетических объектов, Использовать возможности вычислительной техники и программного обеспечения для решения задач обработки информации Имеет практический опыт: Работы с программными средствами для анализа протекающих процессов, Работы на ПЭВМ с прикладными программными средствами

#### 4. Объём и виды учебной работы

Общая трудоемкость дисциплины составляет 2 з.е., 72 ч., 12,25 ч. контактной работы

Вид учебной работы	Всего часов	Распределение по семестрам в часах	
		Номер семестра	
		3	
Общая трудоёмкость дисциплины	72	72	
<i>Аудиторные занятия:</i>	8	8	
Лекции (Л)	0	0	
Практические занятия, семинары и (или) другие виды аудиторных занятий (ПЗ)	8	8	
Лабораторные работы (ЛР)	0	0	
<i>Самостоятельная работа (СРС)</i>	59,75	59,75	
с применением дистанционных образовательных технологий	0		
Ознакомление с графическим пакетом AutoCAD. Изучение команд построения объемных моделей (3D-графика). Построение чертежей деталей машин по их объемным моделям.	40	40	
Подготовка к зачёту по компьютерной графике.	19,75	19.75	
Консультации и промежуточная аттестация	4,25	4,25	
Вид контроля (зачет, диф.зачет, экзамен)	-	диф.зачет	

#### 5. Содержание дисциплины

№ раздела	Наименование разделов дисциплины	Объем аудиторных занятий по видам в часах			
		Всего	Л	ПЗ	ЛР
1	Ознакомление с графическим пакетом Solid Works, AutoCAD. Изучение команд построения объемных моделей (3d графика). Построение чертежей деталей машин по их объемным моделям.	8	0	8	0

## 5.1. Лекции

Не предусмотрены

## 5.2. Практические занятия, семинары

№ занятия	№ раздела	Наименование или краткое содержание практического занятия, семинара	Кол-во часов
1	1	Ознакомление с графическим пакетом AutoCAD или Solid Works.	2
2-3	1	Изучение команд построения объемных моделей (3D - графика).	4
4	1	Построение чертежей деталей машин по их объемным моделям.	2

## 5.3. Лабораторные работы

Не предусмотрены

## 5.4. Самостоятельная работа студента

Выполнение СРС			
Подвид СРС	Список литературы (с указанием разделов, глав, страниц) / ссылка на ресурс	Семестр	Кол-во часов
Ознакомление с графическим пакетом AutoCAD. Изучение команд построения объемных моделей (3D-графика). Построение чертежей деталей машин по их объемным моделям.	1. Швайгер, А.М. AutoCAD – лабораторный практикум по инженерной графике и техническому конструированию: учебное пособие / А.М. Швайгер, А.Л. Решетов. Челябинск, Издательский центр ЮУрГУ, 2012. - 212 с. 2. Решетов, А.Л. Трехмерная графика в AutoCAD. Пример выполнения задания № 2 по компьютерной графике / А. Л. Решетов; Л. И. Хмарова; Л. Л. Карманова. – Челябинск: Издательский центр ЮУрГУ, 2018.	3	40
Подготовка к зачёту по компьютерной графике.	Хейфец А.Л., Логиновский А.Н., Буторина И.В., Васильева В.Н. Инженерная 3D-компьютерная графика: Учебное пособие Московская обл., г.Люберцы: ООО "Из-дательство Юрайт", 2011.	3	19,75

## 6. Текущий контроль успеваемости, промежуточная аттестация

Контроль качества освоения образовательной программы осуществляется в соответствии с Положением о балльно-рейтинговой системе оценивания результатов учебной деятельности обучающихся.

### 6.1. Контрольные мероприятия (КМ)

№ КМ	Се-местр	Вид контроля	Название контрольного мероприятия	Вес	Макс. балл	Порядок начисления баллов	Учи-тыва-ется в ПА
1	3	Текущий	Проверка	1	6	Отлично: правильное и	дифференцированный

		контроль	заданий, индивидуальная беседа со студентом.			аккуратное выполнение чертежа (выбор главного вида, простановка размеров, знаков шероховатости), ответ на дополнительные вопросы. Величина рейтинга обучающегося по дисциплине составляет 85...100 % Хорошо: величина рейтинга обучающегося по дисциплине 75...84 %. Удовлетворительно: величина рейтинга обучающегося по дисциплине 60-74 %. Неудовлетворительно: величина рейтинга обучающегося по дисциплине менее 59 %. Максимальное кол-во баллов за все задания -15.	зачет
2	3	Промежуточная аттестация	Проведение зачета по компьютерной графике	-	5	Отлично: правильное и аккуратное выполнение чертежа (выбор главного вида, простановка размеров, знаков шероховатости), ответ на дополнительные вопросы. Величина рейтинга обучающегося по дисциплине - 85...100 % Хорошо: величина рейтинга обучающегося по дисциплине - 75...84 % Удовлетворительно: величина рейтинга обучающегося по дисциплине составляет 60-74 %. Неудовлетворительно: студент не справился с заданием или содержание ответа не соответствует поставленному вопросу. Величина рейтинга обучающегося по дисциплине менее 59 %.	дифференцированный зачет

## 6.2. Процедура проведения, критерии оценивания

Вид промежуточной аттестации	Процедура проведения	Критерии оценивания
дифференцированный зачет	В конце семестра студент сдает преподавателю отчет выполненных работ за семестр. Отчет содержит 3 задания и титульный лист. При оценивании результатов	В соответствии с пп. 2.5, 2.6 Положения

	мероприятия используется балльно-рейтинговая система оценивания результатов учебной деятельности обучающихся (утверждена приказом ректора от 24.05.2019 г. № 179). Максимальное кол-во баллов -5. Оценка складывается из следующих показателей (за каждое выполненное задание): – задания выполнены верно и соответствуют стандартам (3 балла) – студент может ответить на вопросы по заданию (1 балл) – задание выполнено в срок (1 балл) .	
дифференцированный зачет	Зачет по компьютерной графике проходит на последнем практическом занятии. Студент выполняет задание по зачетному билету. Задание состоит в выполнении 3D модели корпусной детали, входящей в сборочную единицу. Чертеж детали, кроме изображения детали, должен содержать также и необходимые для ее изготовления и контроля размеры (ГОСТ 2.307-2011), обозначение шероховатости поверхностей, данные о материале. Расположение видов каждой детали, принятые разрезы и сечения должны выполняться в соответствии с ГОСТ 2.305-2008. Форма всех элементов детали должна быть полностью выявлена. При оценивании результатов мероприятия используется балльно-рейтинговая система оценивания результатов учебной деятельности обучающихся (утверждена приказом ректора от 24.05.2019 г. № 179)	В соответствии с пп. 2.5, 2.6 Положения

### 6.3. Оценочные материалы

Компетенции	Результаты обучения	№ КМ	
		1	2
ОПК-1	Знает: Методы осуществления расчётов по типовым методикам, методы проектирования технологического оборудования с использованием стандартных средств автоматизации проектирования в соответствии с техническим заданием. Знать требования стандартов ЕСКД на составление и оформление типовой технической документации на чертежи деталей, сборочных единиц и элементов конструкций. Знать графические пакеты	+	+
ОПК-1	Умеет: Осуществлять расчёты по типовым методикам, проектировать технологическое оборудование с использованием стандартных средств автоматизации проектирования в соответствии с техническим заданием. Уметь составлять и оформлять типовую техническую документацию на основе использования информационных технологий, в том числе современных средств компьютерной графики, графически отображать геометрические образы изделий и объектов энергетических установок и систем	+	+
ОПК-1	Имеет практический опыт: Проведения расчётов по типовым методикам, проектирования технологического оборудования с использованием стандартных средств автоматизации проектирования в соответствии с техническим заданием и в соответствии с ЕСКД на основе знания графических пакетов и умения применять новые компьютерные технологии "3D-модель - 2D-чертёж	+	+

Фонды оценочных средств по каждому контрольному мероприятию находятся в приложениях.

## 7. Учебно-методическое и информационное обеспечение дисциплины

## Печатная учебно-методическая документация

а) основная литература:

Не предусмотрена

б) дополнительная литература:

Не предусмотрена

в) отечественные и зарубежные журналы по дисциплине, имеющиеся в библиотеке:

Не предусмотрены

г) методические указания для студентов по освоению дисциплины:

1. Решетов А.Л. Трехмерная графика в AutoCAD. Пример выполнения задания № 2 по компьютерной графике. / А. Л. Решетов; Л. И. Хмарова; Л. Л. Карманова. – Челябинск: Издательский центр ЮУрГУ, 2018.
2. Хейфец А.Л., Логиновский А.Н., Бутори-на И.В., Васильева В.Н. Инженерная 3D-компьютерная графика: Учебное пособие Московская обл., г.Люберцы: ООО "Из-дательство Юрайт", 2011.
3. Хейфец, А. Л. Инженерная компьютерная графика. AutoCAD [Текст] учеб. пособие для вузов А. Л. Хейфец. - СПб.: БХВ-Петербург, 2007. - 316 с. ил.

из них: учебно-методическое обеспечение самостоятельной работы студента:

1. Решетов А.Л. Трехмерная графика в AutoCAD. Пример выполнения задания № 2 по компьютерной графике. / А. Л. Решетов; Л. И. Хмарова; Л. Л. Карманова. – Челябинск: Издательский центр ЮУрГУ, 2018.
2. Хейфец А.Л., Логиновский А.Н., Бутори-на И.В., Васильева В.Н. Инженерная 3D-компьютерная графика: Учебное пособие Московская обл., г.Люберцы: ООО "Из-дательство Юрайт", 2011.
3. Хейфец, А. Л. Инженерная компьютерная графика. AutoCAD [Текст] учеб. пособие для вузов А. Л. Хейфец. - СПб.: БХВ-Петербург, 2007. - 316 с. ил.

## Электронная учебно-методическая документация

№	Вид литературы	Наименование ресурса в электронной форме	Библиографическое описание
1	Основная литература	Учебно-методические материалы кафедры	Решетов, А. Л. Трехмерная графика в AutoCAD. Пример выполнения задания № 2 по компьютерной графике. / А. Л. Решетов; Л. И. Хмарова; Л. Л. Карманова. – Челябинск: Издательский центр ЮУрГУ, 2018. <a href="https://resh.susu.ru/ur-acad3D.pdf">https://resh.susu.ru/ur-acad3D.pdf</a>
2	Дополнительная литература	Учебно-методические материалы кафедры	Швайгер, А.М. AutoCAD – лабораторный практикум по инженерной графике и техническому конструированию: учебное пособие / А.М. Швайгер, А.Л. Решетов. Челябинск Издательский центр ЮУрГУ, 2012. - 212 с., 100 экз. <a href="https://resh.susu.ru/ur-acad.html">https://resh.susu.ru/ur-acad.html</a>
3	Дополнительная литература	Учебно-методические материалы кафедры	Решетов, А.Л. РАБОЧАЯ КОНСТРУКТОРСКАЯ ДОКУМЕНТАЦИЯ: учебное пособие / А.Л.Решетов; Е.П.



	материалы кафедры	Дубовикова; Е.А. Усманова. – Челябинск: Издательский центр ЮУрГУ, 2015. – 140-145 с. <a href="https://resh.susu.ru/ur-acad3D.pdf">https://resh.susu.ru/ur- acad3D.pdf</a>
--	----------------------	--

Перечень используемого программного обеспечения:

1. Microsoft-Microsoft windows (SoftwareAssurancePack Academic 1 Year -  
Миасс)(31.12.2019)

Перечень используемых профессиональных баз данных и информационных справочных систем:

1. -Стандартинформ(бессрочно)

## 8. Материально-техническое обеспечение дисциплины

Вид занятий	№ ауд.	Основное оборудование, стенды, макеты, компьютерная техника, предустановленное программное обеспечение, используемое для различных видов занятий
Практические занятия и семинары	592 (2)	Мультимедийное оборудование, компьютеры, плакаты, учебная литература.
Зачет, диф.зачет	592 (2)	Компьютеры, справочная литература.