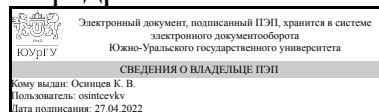


УТВЕРЖДАЮ:
Заведующий выпускающей
кафедрой



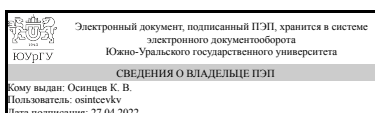
К. В. Осинцев

РАБОЧАЯ ПРОГРАММА

дисциплины 1.Ф.П1.06.02 Вопросы экологии в теплоэнергетике
для направления 13.03.01 Теплоэнергетика и теплотехника
уровень Бакалавриат
профиль подготовки Промышленная теплоэнергетика
форма обучения очная
кафедра-разработчик Промышленная теплоэнергетика

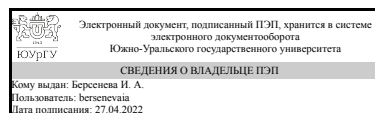
Рабочая программа составлена в соответствии с ФГОС ВО по направлению подготовки 13.03.01 Теплоэнергетика и теплотехника, утверждённым приказом Минобрнауки от 28.02.2018 № 143

Зав.кафедрой разработчика,
к.техн.н., доц.



К. В. Осинцев

Разработчик программы,
к.техн.н., доцент



И. А. Берсенева

1. Цели и задачи дисциплины

Целью изучения дисциплины «Вопросы экологии в промышленной теплоэнергетике» является формирование знаний в области охраны окружающей среды и рационального использования природных ресурсов. Задачей курса является изучение методов очистки сточных вод, газообразных выбросов и мероприятий по снижению загрязнения окружающей среды.

Краткое содержание дисциплины

1. Нормативно-правовая база охраны и защиты окружающей среды. Выбросы промпредприятий и их влияние на окружающую среду Федеральный закон «Об охране окружающей среды», 10.01.2002 № 7-ФЗ. Постановления Правительства РФ, региональных и муниципальных органов власти. Влияние технического прогресса на взаимодействие человека и природы. Загрязнение окружающей среды промпредприятиями. Классификация и общая характеристика вредных загрязнителей. Санитарные нормы качества воздуха и воды. Воздействие вредных выбросов на человека, животных, растения и т.д. Тепловое загрязнение окружающей среды. 2. Рациональное природопользование – основа защиты окружающей среды на промпредприятиях Проблемы рационального природопользования и экономическая оценка природопользования. Водные ресурсы и их использование. Общая характеристика воздушного бассейна и воздухопотребление на промпредприятиях. Ограничение и снижение выбросов загрязняющих веществ. 3. Очистка промышленных газообразных отходов от пыли золы и жидких частиц Характеристика и основные физико-химические свойства золы и пыли. Методы определения запыленности и оценка эффективности систем пылезолоулавливания. Аппараты сухой очистки газов. Аппараты мокрой очистки газов. Аппараты фильтрационной очистки газов. Электрофильтры. Основы проектирования и выбор аппаратов для улавливания золы и пыли. 4. Очистка промышленных выбросов от загрязняющих атмосферу газообразных компонентов Методы снижения загрязнения атмосферы газообразными компонентами. Основные технические схемы очистки дымовых газов от окислов серы, азота и др. Методы подавления образования окислов азота в топках котлов. Методы очистки дымовых газов от оксидов азота. 5. Рассеивание остаточных выбросов промпредприятий в окружающую среду и их контроль. Рассеивание вредных загрязнений в воде и сбросе производственных сточных вод в водоемы. Рассеивание газообразных выбросов из дымовых труб. Основы методики расчета концентрации и рассеивания вредностей в атмосфере. Система контроля вредных выбросов. 6. Характеристика сточных вод и системы канализации промпредприятий Классификация сточных вод. Системы канализации. Условия выпуска производственных сточных вод в канализацию. 7. Очистка производственных сточных вод Определение необходимой степени очистки. Классификация методов очистки производственных и бытовых сточных вод и основные принципы их выбора. Механическая очистка сточных вод и основные сооружения для осветления воды. Основные методы химической и физико-химической очистки сточных вод. Биологические методы очистки сточных вод. Обеззараживание сточных вод. Способы обработки осадка сточных вод. 8. Методы очистки сточных вод ТЭС Обработка сточных вод водоподготовительных установок. Очистка сточных вод от нефтепродуктов. Очистка вод обмылок поверхностей

нагрева котлов. Очистка сточных вод химиче-ских промывок и консервации оборудования. Обезвреживание сточных вод систем ГЗУ.

2. Компетенции обучающегося, формируемые в результате освоения дисциплины

Планируемые результаты освоения ОП ВО (компетенции)	Планируемые результаты обучения по дисциплине
ПК-1 готов к разработке мероприятий по энерго- и ресурсосбережению и экологической безопасности на объектах профессиональной деятельности	Знает: вредные для окружающей среды вещества Умеет: рассчитывать концентрацию вредных веществ Имеет практический опыт: рассчитывать концентрацию вредных веществ

3. Место дисциплины в структуре ОП ВО

Перечень предшествующих дисциплин, видов работ учебного плана	Перечень последующих дисциплин, видов работ
Введение в направление	Промышленные печи, Теплонасосные и холодильные установки, Теория автоматического управления, контроля и прогнозирования на основе нейросетевых алгоритмов, Энергосбережение в промышленной теплоэнергетике, Производственная практика, преддипломная практика (8 семестр)

Требования к «входным» знаниям, умениям, навыкам студента, необходимым при освоении данной дисциплины и приобретенным в результате освоения предшествующих дисциплин:

Дисциплина	Требования
Введение в направление	Знает: основные понятия и определения, используемые в рамках направления подготовки Умеет: ориентироваться в технических областях профессиональной деятельности Имеет практический опыт: основными понятиями и определениями, направления подготовки; пониманием необходимости системного решения технико-экологических проблем.

4. Объём и виды учебной работы

Общая трудоемкость дисциплины составляет 2 з.е., 72 ч., 32,25 ч. контактной работы

Вид учебной работы	Всего часов	Распределение по семестрам в часах
		Номер семестра
		4

Общая трудоёмкость дисциплины	72	72
<i>Аудиторные занятия:</i>	32	32
Лекции (Л)	16	16
Практические занятия, семинары и (или) другие виды аудиторных занятий (ПЗ)	16	16
Лабораторные работы (ЛР)	0	0
<i>Самостоятельная работа (СРС)</i>	35,75	35,75
с применением дистанционных образовательных технологий	0	
Подготовка к зачету	8	8
Подготовка к контрольной работе №3 Основные потребители воды и характеристика сточных вод.	11	11
Подготовка к контрольной работе №1. перемещение загрязняющих веществ в атмосфере.	7,75	7.75
Подготовка к контрольной работе №2. Методы расчета токсичных выбросов в атмосферу с уходящими газами.	9	9
Консультации и промежуточная аттестация	4,25	4,25
Вид контроля (зачет, диф.зачет, экзамен)	-	зачет

5. Содержание дисциплины

№ раздела	Наименование разделов дисциплины	Объем аудиторных занятий по видам в часах			
		Всего	Л	ПЗ	ЛР
1	Нормативно-правовая база охраны и защиты окружающей среды. Выбросы промпредприятий и их влияние на окружающую среду	4	2	2	0
2	Рациональное природопользование – основа защиты окружающей среды на промпредприятиях	3,5	1,5	2	0
3	Очистка промышленных газообразных отходов от пыли золы и жидких частиц	4	2	2	0
4	Очистка промышленных выбросов от загрязняющих атмосферу газообразных компонентов	3,5	1,5	2	0
5	Рассеивание остаточных выбросов промпредприятий в окружающую среду и их контроль.	5,5	3,5	2	0
6	Характеристика сточных вод и системы канализации промпредприятий	5	3	2	0
7	Очистка производственных сточных вод	4	2	2	0
8	Методы очистки сточных вод ТЭС	2,5	0,5	2	0

5.1. Лекции

№ лекции	№ раздела	Наименование или краткое содержание лекционного занятия	Кол-во часов
1	1	Загрязнение окружающей среды промпредприятиями. Классификация и общая характеристика вредных загрязнителей. Санитарные нормы качества воздуха и воды. Воздействие вредных выбросов на человека, животных, растения и т.д. Тепловое загрязнение окружающей среды.	1
1	1	Федеральный закон «Об охране окружающей среды», 10.01.2002 № 7-ФЗ. Постановления Правительства РФ, региональных и муниципальных органов власти. Влияние технического прогресса на взаимодействие человека и природы.	1

2	2	Проблемы рационального природопользования и экономическая оценка природопользования. Водные ресурсы и их использование. Общая характеристика воздушного бассейна и воздухопотребление на промпредприятиях. Ограничение и снижение выбросов загрязняющих веществ.	0,5
2	2	Характеристика и основные физико-химические свойства золы и пыли. Методы определения запыленности и оценка эффективности систем пылезолоулавливания.	1
3	3	Аппараты фильтрационной очистки газов. Электрофилтры.	1
3	3	Аппараты сухой очистки газов. Аппараты мокрой очистки газов.	1
4	4	Основы проектирования и выбор аппаратов для улавливания золы и пыли.	0,5
4	4	Методы снижения загрязнения атмосферы газообразными компонентами.	1
5	5	Методы подавления образования окислов азота в топках котлов.	1
5	5	Основные технические схемы очистки дымовых газов от окислов серы, азота и др.	1
6	5	Методы очистки дымовых газов от оксидов азота.	0,5
6	5	Рассеивание вредных загрязнений в воде и сбросе производственных сточных вод в водоемы. Рассеивание газообразных выбросов из дымовых труб.	1
7	6	Основы методики расчета концентрации и рассеивания вредностей в атмосфере. Система контроля вредных выбросов.	1
7	6	Классификация сточных вод. Системы канализации. Условия выпуска производственных сточных вод в канализацию.	1
8	6	Определение необходимой степени очистки. Классификация методов очистки производственных и бытовых сточных вод и основные принципы их выбора. Механическая очистка сточных вод и основные сооружения для осветления воды.	1
9	7	Основные методы химической и физико-химической очистки сточных вод. Биологические методы очистки сточных вод. Обеззараживание сточных вод. Способы обработки осадка сточных вод.	1
10	7	Обработка сточных вод водоподготовительных установок. Очистка сточных вод от нефте-продуктов. Очистка вод обмылок поверхностей нагрева котлов.	1
11,12	8	Очистка сточных вод химических промывок и консервации оборудования. Обезвреживание сточных вод систем ГЗУ.	0,5

5.2. Практические занятия, семинары

№ занятия	№ раздела	Наименование или краткое содержание практического занятия, семинара	Кол-во часов
1	1	Расчет концентрации загрязняющих веществ, содержащихся в дымовых газах	2
2	2	Определение массовых выбросов оксидов азота с выхлопными газами энергетических ГТУ	2
3	3	Определение массовых выбросов оксидов азота с уходящими газами котельных установок	2
4	4	Расчет пылесадительной камеры	2
5	5	Расчет группы циклонов	2
6	6	Расчет скруббера Вентури	2
7	7	Расчет электрофилтра типа ЭГА	2
8	8	Определение концентраций загрязняющих веществ в приземном слое атмосферы	2

5.3. Лабораторные работы

Не предусмотрены

5.4. Самостоятельная работа студента

Выполнение СРС			
Подвид СРС	Список литературы (с указанием разделов, глав, страниц) / ссылка на ресурс	Семестр	Кол-во часов
Подготовка к зачету	1. Швыдкий, В. С. Теоретические основы очистки газов Учеб. для вузов по направлению "Металлургия" В. С. Швыдкий, М. Г. Ладыгичев, Д. В. Швыдкий. - М.: Машиностроение-1, 2001. - 508 с. ил.	4	8
Подготовка к контрольной работе №3 Основные потребители воды и характеристика сточных вод.	1. Швыдкий, В. С. Теоретические основы очистки газов Учеб. для вузов по направлению "Металлургия" В. С. Швыдкий, М. Г. Ладыгичев, Д. В. Швыдкий. - М.: Машиностроение-1, 2001. - 508 с. ил.	4	11
Подготовка к контрольной работе №1. перемещение загрязняющих веществ в атмосфере.	1. Швыдкий, В. С. Теоретические основы очистки газов Учеб. для вузов по направлению "Металлургия" В. С. Швыдкий, М. Г. Ладыгичев, Д. В. Швыдкий. - М.: Машиностроение-1, 2001. - 508 с. ил.	4	7,75
Подготовка к контрольной работе №2. Методы расчета токсичных выбросов в атмосферу с уходящими газами.	1. Швыдкий, В. С. Теоретические основы очистки газов Учеб. для вузов по направлению "Металлургия" В. С. Швыдкий, М. Г. Ладыгичев, Д. В. Швыдкий. - М.: Машиностроение-1, 2001. - 508 с. ил.	4	9

6. Фонд оценочных средств для проведения текущего контроля успеваемости, промежуточной аттестации

Контроль качества освоения образовательной программы осуществляется в соответствии с Положением о балльно-рейтинговой системе оценивания результатов учебной деятельности обучающихся.

6.1. Контрольные мероприятия (КМ)

№ КМ	Се-местр	Вид контроля	Название контрольного мероприятия	Вес	Макс. балл	Порядок начисления баллов	Учитывается в ПА
1	4	Текущий контроль	Контрольная работа №1	1	15	Контрольная работа №1. Работа выполняется письменно на последнем занятии изучаемого раздела. Время отведенное на подготовку 40 минут. В контрольной работе 5 заданий. За правильный ответ на вопрос - 3 балла.	зачет

						<p>Максимальное количество баллов-15. Весовой коэффициент мероприятия-1. При оценивании результатов мероприятия используется балльно-рейтинговая система оценивания результатов учебной деятельности обучающихся (утверждена приказом ректора от 24.05.2019 г. № 179). Порядок начисления баллов: 3 балла - верно записаны все исходные формулы, проведены необходимые математические преобразования, получен правильный ответ (задание сделано полностью); 2 балла - записаны все исходные формулы, проведены необходимые математические преобразования с небольшой погрешностью, получен ответ (задание сделано полностью, но с недочетами); 1 балл - правильно записаны исходные формулы (задание сделано частично); 0 баллов - в одной или более исходных формулах допущены ошибки.</p>	
2	4	Текущий контроль	Контрольная работа №2	1	15	<p>Работа выполняется письменно на последнем занятии изучаемого раздела. Время отведенное на подготовку 40 минут. В контрольной работе 5 заданий. За правильный ответ на вопрос - 3 балла. Максимальное количество баллов-15. Весовой коэффициент мероприятия-1. При оценивании результатов мероприятия используется балльно-рейтинговая система оценивания результатов учебной деятельности обучающихся (утверждена приказом ректора от 24.05.2019 г. № 179). Порядок начисления баллов: 3 балла - верно записаны все исходные формулы, проведены необходимые математические преобразования, получен правильный ответ (задание сделано полностью); 2 балла - записаны все исходные формулы, проведены необходимые математические преобразования с небольшой погрешностью, получен ответ (задание сделано полностью, но с недочетами); 1 балл - правильно записаны исходные формулы (задание сделано частично); 0 баллов - в одной или более исходных формулах допущены ошибки.</p>	зачет
3	4	Текущий контроль	Контрольная работа №3	1	15	<p>Работа выполняется письменно на последнем занятии изучаемого раздела. Время отведенное на подготовку 40 минут. В контрольной работе 5 заданий. За правильный ответ на вопрос - 3 балла. Максимальное количество баллов-15. Весовой коэффициент мероприятия-1. При оценивании результатов мероприятия используется балльно-рейтинговая система</p>	зачет

					оценивания результатов учебной деятельности обучающихся (утверждена приказом ректора от 24.05.2019 г. № 179). Порядок начисления баллов: 3 балла - верно записаны все исходные формулы, проведены необходимые математические преобразования, получен правильный ответ (задание сделано полностью); 2 балла - записаны все исходные формулы, проведены необходимые математические преобразования с небольшой погрешностью, получен ответ (задание сделано полностью, но с недочетами); 1 балл - правильно записаны исходные формулы (задание сделано частично); 0 баллов - в одной или более исходных формулах допущены ошибки.		
4	4	Промежуточная аттестация	Зачет	-	10	Зачет. Студенты получают 1 билет, готовятся 25 минут и отвечают на вопросы устно. Билет содержит 2 вопроса. Контрольное мероприятие промежуточной аттестации является обязательным. При оценивании результатов мероприятия используется балльно-рейтинговая система оценивания результатов учебной деятельности обучающихся (утверждена приказом ректора от 24.05.2019 г. № 179) За каждый верный ответ на вопрос-5 баллов. Максимальное количество баллов за экзамен-10. 5 баллов - полный, развернутый ответ на поставленный вопрос, показана совокупность осознанных знаний по дисциплине, доказательно раскрыты основные положения вопросов; в ответе прослеживается четкая структура, логическая последовательность, отражающая сущность раскрываемых понятий, теорий, явлений. Знание по предмету демонстрируется на фоне понимания его в системе данной науки и междисциплинарных связей. Ответ изложен литературным языком с использованием современной терминологии. Могут быть допущены недочеты в определении понятий, исправленные студентом самостоятельно в процессе ответа. 4 балла - полный, развернутый ответ на поставленный вопрос, показано умение выделить существенные и несущественные признаки, причинно-следственные связи. Ответ четко структурирован, логичен, изложен литературным языком с использованием современной терминологии. Могут быть допущены 2-3 неточности или незначительные ошибки, исправленные студентом с помощью преподавателя. 3 балла - недостаточно полный и недостаточно	зачет

					развернутый ответ. Логика и последовательность изложения имеют нарушения. Допущены ошибки в раскрытии понятий, употреблении терминов. Студент не способен самостоятельно выделить существенные и несущественные признаки и причинно-следственные связи. В ответе отсутствуют выводы. Умение раскрыть значение обобщенных знаний не показано. Речевое оформление требует поправок, коррекции. 0 баллов - ответ представляющий собой разрозненные знания с существенными ошибками по вопросу. Присутствуют фрагментарность, нелогичность изложения. Студент не осознает связь обсуждаемого вопроса по билету с другими объектами дисциплины. Отсутствуют выводы, конкретизация и доказательность изложения. Речь неграмотная, терминология не используется. Дополнительные и уточняющие вопросы преподавателя не приводят к коррекции ответа студента.	
--	--	--	--	--	--	--

6.2. Процедура проведения, критерии оценивания

Вид промежуточной аттестации	Процедура проведения	Критерии оценивания
зачет	Контрольные мероприятия промежуточной аттестации являются обязательными. Студенты получают 1 билет, готовятся 25 минут и отвечают на вопросы устно. Билет содержит 2 вопроса. При оценивании результатов мероприятия используется балльно-рейтинговая система оценивания результатов учебной деятельности обучающихся (утверждена приказом ректора от 24.05.2019 г. № 179). За каждый верный ответ на вопрос-5 баллов. Максимальное количество баллов за экзамен-10. Зачтено: рейтинг обучающегося за мероприятие больше или равно 60 %. Не зачтено: рейтинг обучающегося за мероприятие менее 60 %.	В соответствии с пп. 2.5, 2.6 Положения

6.3. Паспорт фонда оценочных средств

Компетенции	Результаты обучения	№ КМ			
		1	2	3	4
ПК-1	Знает: вредные для окружающей среды вещества	+	+	+	+
ПК-1	Умеет: рассчитывать концентрацию вредных веществ	+	+	+	+
ПК-1	Имеет практический опыт: рассчитывать концентрацию вредных веществ	+	+	+	+

Типовые контрольные задания по каждому мероприятию находятся в приложениях.

7. Учебно-методическое и информационное обеспечение дисциплины

Печатная учебно-методическая документация

а) основная литература:

1. Природопользование [Текст] сб. программ дисциплин биол. цикла сост. И. В. Машкова, В. А. Шапкин ; Юж.-Урал. гос. ун-т, Каф. Общ. и инженер. экология ; ЮУрГУ. - Челябинск: Издательство ЮУрГУ, 2005. - 70, [1] с. ил.
2. Антоненко, И. В. Мониторинг и охрана городской среды [Текст] учеб. пособие для выполнения курс. проекта И. В. Антоненко ; Юж.-Урал. гос. ун-т, Каф. Общ. и инженер. экология ; ЮУрГУ. - Челябинск: Издательство ЮУрГУ, 2005. - 70, [1] с. ил.

б) дополнительная литература:

1. Антоненко, И. В. Основы проектирования систем водоснабжения и водоотведения [Текст] учеб. пособие для выполнения курсового проекта И. В. Антоненко, В. И. Васильев, В. С. Сперанский ; Юж.-Урал. гос. ун-т, Каф. Общ. и инженер. экология ; ЮУрГУ. - Челябинск: Издательство ЮУрГУ, 2006. - 47, [1] с. электрон. версия
2. Водозаборные сооружения Метод. указания к курс. и диплом. проектированию ЧГТУ, Каф. Вод. хоз-во и пром. экология; Т. И. Пенякин, Е. П. Перминов, Н. Н. Пустовалов, В. С. Сперанский; ЮУрГУ. - Челябинск: Издательство ЧГТУ, 1997. - 18,[1] с.

в) отечественные и зарубежные журналы по дисциплине, имеющиеся в библиотеке:

1. Вестник ЮУрГУ. Серия Энергетика.
2. Теплоэнергетика, 2011-2013г.г
3. Промышленная энергетика, 2011-2013г.г

г) методические указания для студентов по освоению дисциплины:

1. Осинцев К.В. Котельные установки и парогенераторы. Лабораторные работы, 2012

из них: учебно-методическое обеспечение самостоятельной работы студента:

Электронная учебно-методическая документация

Нет

Перечень используемого программного обеспечения:

1. Microsoft-Windows(бессрочно)
2. Microsoft-Office(бессрочно)

Перечень используемых профессиональных баз данных и информационных справочных систем:

1. -Стандартинформ(бессрочно)
2. -База данных ВИНТИ РАН(бессрочно)

8. Материально-техническое обеспечение дисциплины

Вид занятий	№ ауд.	Основное оборудование, стенды, макеты, компьютерная техника, предустановленное программное обеспечение, используемое для различных видов занятий
Лекции		учебные фильмы: "Энергетика и биосфера", "Очистка воздуха от пыли", "Очистка промышленных сточных вод"; плакаты, макеты