


УТВЕРЖДАЮ:
Заведующий выпускающей
кафедрой



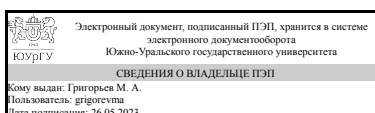
М. А. Григорьев

РАБОЧАЯ ПРОГРАММА

дисциплины 1.Ф.П0.10.02 Проектирование мехатронных модулей
для направления 15.03.06 Мехатроника и робототехника
уровень Бакалавриат
профиль подготовки Мехатроника
форма обучения очная
кафедра-разработчик Электропривод, мехатроника и электромеханика

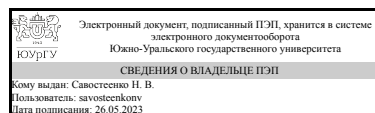
Рабочая программа составлена в соответствии с ФГОС ВО по направлению подготовки 15.03.06 Мехатроника и робототехника, утверждённым приказом Минобрнауки от 17.08.2020 № 1046

Зав.кафедрой разработчика,
д.техн.н., проф.



М. А. Григорьев

Разработчик программы,
старший преподаватель



Н. В. Савостеевко

1. Цели и задачи дисциплины

Целями изучения дисциплины являются формирование теоретических знаний и приобретение практических навыков электротехнического проектирования нормативно-технической документации для разработки проектов по интеграции мехатронных и робототехнических систем в автоматизированные производственные и технологические процессы. Задачами изучения дисциплины являются получение теоретических знаний о построении современных САПР и овладение практическими навыками разработки конструкторской и проектной документации в соответствии с техническим заданием на мехатронные и робототехнические системы.

Краткое содержание дисциплины

В рамках дисциплины изучаются основы построения САПР для разработки электротехнической документации. Особое внимание уделяется изучению стадий проектирования, проектным процедурам и маршрутам проектирования автоматизированных производственных и технологических процессов, включающих мехатронные и робототехнические системы. На занятиях студенты изучают и получают навыки работы в программе автоматизированного проектирования EPLAN. Формы изложения: лекционные и практические занятия. Форма самостоятельной работы студента: выполнение курсового проекта. Вид промежуточной аттестации: диф. зачёт.

2. Компетенции обучающегося, формируемые в результате освоения дисциплины

Планируемые результаты освоения ОП ВО (компетенции)	Планируемые результаты обучения по дисциплине
ПК-2 Способен обеспечивать эффективную эксплуатацию гибких производственных систем в машиностроении	Знает: Основные виды технологических процессов обеспечивающих требуемые эксплуатационные характеристики мехатронных систем, методы оценки эффективности их применения. Умеет: Определять требуемые технологические процессы, обоснованно выбирать необходимые материалы для монтажа модулей, назначать режимы и условия эксплуатации оборудования, обеспечивающие требуемые параметры. Имеет практический опыт: Оценки эффективности работы оборудования, оценки загруженности линий технологических процессов, представления результатов в виде отчетов.

3. Место дисциплины в структуре ОП ВО

Перечень предшествующих дисциплин, видов работ учебного плана	Перечень последующих дисциплин, видов работ
Введение в мехатронику и робототехнику, Электронные устройства мехатронных систем, Электрические машины	Диагностика и надежность автоматизированных систем, Системы управления электроприводов

Требования к «входным» знаниям, умениям, навыкам студента, необходимым при освоении данной дисциплины и приобретенным в результате освоения предшествующих дисциплин:

Дисциплина	Требования
Электрические машины	<p>Знает: Принцип действия современных типов электрических машин постоянного и переменного тока, знать особенности их конструкции и характеристики. Умеет: Читать электрические схемы с применением электрических машин, использовать полученные знания при решении практических задач по наладке, испытаниям и эксплуатации электрических машин. Имеет практический опыт: Расчеты, анализа режимов работы и характеристик электрических машин, направленных на повышение эффективности работы гибких производственных систем.</p>
Электронные устройства мехатронных систем	<p>Знает: Основные схемы электронных устройств, их составные части и физические принципы на которых основывается их работы; устройство основных электронных аналоговых и цифровых устройств. Умеет: Читать и анализировать электрические схемы, проверять корректность и безопасность подключения электронных устройств в схемах, использовать специализированное программное обеспечение для схемотехнического проектирования и оформления эксплуатационной документации. Имеет практический опыт: Разработки схем с использованием электронных устройств, разработки плана испытаний и анализа электронных аналоговых и цифровых устройств и схем.</p>
Введение в мехатронику и робототехнику	<p>Знает: Основные подходы к организации времени; возможные сферы и направления профессиональной самореализации; пути достижения более высоких уровней профессионального и личного развития., Основные отличительные особенности гибких производственных систем; принципы работы и основные технические характеристики гибких производственных систем., Основной понятийный аппарат мехатроники как науки; концептуальные принципы построения мехатронных систем; основные понятия и законы электротехники; классификацию, общее устройство и принцип действия электрических двигателей; общие принципы работы силовых преобразователей электрической энергии; основные понятия и законы гидравлики; классификацию, общее устройство и принцип действия гидроцилиндров, поворотных гидроцилиндров, гидромоторов, гидроаппаратов; классификацию, общее устройство и основные</p>

	<p>свойства механических преобразователей (зубчатых, червячных, передач с гибкими связями, винт-гайка); общие понятия управления современными промышленными мехатронными системами. Умеет: Выявлять и формулировать проблемы собственного развития, исходя из этапов профессионального роста и требований рынка труда к специалисту; формулировать цели профессионального и личностного развития, оценивать свои возможности, реалистичность и адекватность намеченных способов и путей достижения планируемых целей., Читать чертежи и схемы принципиальные электрические, гидравлические, пневматические; осуществлять поиск требуемой нормативно-технической литературы., Определять принципы построения мехатронных систем; классифицировать мехатронные системы. Имеет практический опыт: Использования научно-технической литературы для решения поставленных задач; использования приёмов целеполагания, планирования, реализации необходимых видов деятельности, оценки и самооценки результатов деятельности по решению профессиональных задач., Подбора и сравнения технических характеристик, конструктивных особенностей отечественных и зарубежных гибких производственных систем., Решения общих задач профессиональной деятельности.</p>
--	---

4. Объём и виды учебной работы

Общая трудоёмкость дисциплины составляет 4 з.е., 144 ч., 56,5 ч. контактной работы

Вид учебной работы	Всего часов	Распределение по семестрам в часах
		Номер семестра
		7
Общая трудоёмкость дисциплины	144	144
<i>Аудиторные занятия:</i>	48	48
Лекции (Л)	0	0
Практические занятия, семинары и (или) другие виды аудиторных занятий (ПЗ)	48	48
Лабораторные работы (ЛР)	0	0
<i>Самостоятельная работа (СРС)</i>	87,5	87,5
Подготовка к практическим работам, оформление отчета, подготовка к защите практических работ №1-№8	16	16
Подготовка к диф.зачёту	18	18
Выполнение и подготовка к защите курсового проекта	53,5	53,5
Консультации и промежуточная аттестация	8,5	8,5

Вид контроля (зачет, диф.зачет, экзамен)	-	диф.зачет
--	---	-----------

5. Содержание дисциплины

№ раздела	Наименование разделов дисциплины	Объем аудиторных занятий по видам в часах			
		Всего	Л	ПЗ	ЛР
1	Основы, классификация, принципы, задачи и структура САПР	12	0	12	0
2	Виды обеспечения САПР	12	0	12	0
3	Перспективы развития и интеграция средств САПР	12	0	12	0
4	CAD проектирование мехатронных систем	12	0	12	0

5.1. Лекции

Не предусмотрены

5.2. Практические занятия, семинары

№ занятия	№ раздела	Наименование или краткое содержание практического занятия, семинара	Кол-во часов
1	1	Знакомство и изучение интерфейса программы автоматизированного электротехнического проектирования EPLAN (настройки пользователя, настройки проекта, управление проектами, структура проекта, шаблоны проектов, сжатие данных проекта, резервное копирование данных, конфликт между пользователями, внешняя обработка, проверка проекта).	2
2	1	Управление структурными идентификаторами, управление слоями, управление сообщениями, контрольный прогон.	2
3	1	Практическая работа №1. Создание структуры проекта	2
4	1	Функции, навигатор устройств, устройства, резервные функциональные элементы.	2
5	1	Управление страницами (навигация страниц, интерфейс DXF/DWG, печать, экспорт графических файлов). Графическая обработка (графический редактор, функциональные тесты, указания размеров, прямая обработка).	2
6	1	Практическая работа №2. Присвоение изделий функциям.	2
7	2	Макросы (вставка, создание и редактирование макросов). Проект макросов.	2
8	2	Объект заполнитель. Свойства объекта заполнителя	2
9	2	Практическая работа №3. Настройка объекта заполнителя.	2
10	2	Нумерация соединений и устройств (нумерация соединения, нумерация устройств в режиме подключения, автономная нумерация устройств, нумерация с данными ПЛК).	2
11	2	Обработка схемы электрической принципиальной (символы, устройство, синтаксическая проверка обозначений устройства, перекрестные ссылки, символы соединения, соединения, потенциалы и сигналы, черные ящики, обозначение местоположения, групповая обработка, однополюсное представление, синхронизация и корректировочный прогон, свойства блока, табличная обработка).	2
12	2	Практическая работа №4. Маркировка соединений	2
13	3	Монтажные соединения (клеммы, кабели, штекеры, ПЛК, форматы адресов ПЛК, генерация схемы соединения ПЛК)	2
14	3	Логика символов. Экранирование кабеля.	2

15	3	Практическая работа №5. Определение кабеля	2
16	3	Редактирование базы данных изделий.	2
17	3	Импорт/экспорт данных базы данных EPLAN.	2
18	3	Практическая работа №6. Импорт/экспорт, редактирование базы данных изделий.	2
19	4	Автоматическое заполнение основной информации рамки страницы.	2
20	4	Работа с формами отчётов по проекту. Создание формы содержания проекта.	2
21	4	Практическая работа №7. Создание рамки страницы А3 и формы отчёта спецификации изделий.	2
22	4	Создание форм перечня элементов и таблицы соединений.	2
23	4	Создание формы спецификации изделий.	2
24	4	Практическая работа №8. Создание рамки страницы А4 и формы отчёта таблицы соединений.	2

5.3. Лабораторные работы

Не предусмотрены

5.4. Самостоятельная работа студента

Выполнение СРС			
Подвид СРС	Список литературы (с указанием разделов, глав, страниц) / ссылка на ресурс	Семестр	Кол-во часов
Подготовка к практическим работам, оформление отчета, подготовка к защите практических работ №1-№8	Осн. лит. [1] с. 1-316. Методические пособия для самостоятельной работы студента, для преподавателя [1] Перечень используемого программного обеспечения [1], [2], [3].	7	16
Подготовка к диф.зачёту	Осн. лит. [1] с. 1-316. Осн. лит. в эл. виде [1] с. 1-192. Доп. лит. в эл. виде [2] с. 1-208. Журналы по дисциплине [1].	7	18
Выполнение и подготовка к защите курсового проекта	Осн. лит. [1] с. 1-316. Методические пособия для самостоятельной работы студента, для преподавателя [1] Перечень используемого программного обеспечения [1], [2], [3].	7	53,5

6. Фонд оценочных средств для проведения текущего контроля успеваемости, промежуточной аттестации

Контроль качества освоения образовательной программы осуществляется в соответствии с Положением о балльно-рейтинговой системе оценивания результатов учебной деятельности обучающихся.

6.1. Контрольные мероприятия (КМ)

№ КМ	Се-местр	Вид контроля	Название контрольного мероприятия	Вес	Макс. балл	Порядок начисления баллов	Учитывается в ПА
1	7	Текущий контроль	Защита практической работы №1 (Раздел 1)	0,125	3	Практическая работа №1.	дифференцированный зачет

						<p>Создание структуры проекта. Практическое задание должно быть выполнено и оформлено в соответствии с требованиями методических указаний кафедры. Критерии начисления баллов: 1) оформление работы соответствует требованиям ЕСКД – 1 балл (оформление работы не соответствует требованиям ЕСКД - 0 баллов); 2) отсутствуют ошибки в проекте EPLAN – 1 балл (присутствуют ошибки в проекте EPLAN – 0 баллов); 3) правильный ответ на один вопрос (при защите задаётся 1 вопрос) – 1 балл (неправильный ответ на вопрос - 0 баллов).</p>	
2	7	Текущий контроль	Защита практической работы №2 (Раздел 1)	0,125	3	<p>Практическая работа №2. Присвоение изделий функциям. Практическое задание должно быть выполнено и оформлено в соответствии с требованиями методических указаний кафедры.</p>	дифференцированный зачет

						<p>Критерии начисления баллов:</p> <p>1) оформление работы соответствует требованиям ЕСКД – 1 балл (оформление работы не соответствует требованиям требованиям ЕСКД - 0 баллов);</p> <p>2) отсутствуют ошибки в проекте EPLAN – 1 балл (присутствуют ошибки в проекте EPLAN – 0 баллов);</p> <p>3) правильный ответ на один вопрос (при защите задаётся 1 вопрос) – 1 балл (неправильный ответ на вопрос - 0 баллов).</p>	
3	7	Текущий контроль	Защита практической работы №3 (Раздел 2)	0,125	3	<p>Практическая работа №3. Настройка объекта заполнителя. Практическое задание должно быть выполнено и оформлено в соответствии с требованиями методических указаний кафедры.</p> <p>Критерии начисления баллов:</p> <p>1) оформление работы соответствует требованиям ЕСКД – 1 балл (оформление работы не соответствует требованиям</p>	дифференцированный зачет

						<p>ЕСКД - 0 баллов); 2) отсутствуют ошибки в проекте EPLAN – 1 балл (присутствуют ошибки в проекте EPLAN – 0 баллов); 3) правильный ответ на один вопрос (при защите задаётся 1 вопрос) – 1 балл (неправильный ответ на вопрос - 0 баллов).</p>	
4	7	Текущий контроль	Защита практической работы №4 (Раздел 2)	0,125	3	<p>Практическая работа №4. Маркировка соединений Практическое задание должно быть выполнено и оформлено в соответствии с требованиями методических указаний кафедры. Критерии начисления баллов: 1) оформление работы соответствует требованиям ЕСКД – 1 балл (оформление работы не соответствует требованиям ЕСКД - 0 баллов); 2) отсутствуют ошибки в проекте EPLAN – 1 балл (присутствуют ошибки в проекте EPLAN – 0 баллов); 3) правильный ответ на один вопрос (при</p>	дифференцированный зачет

						защите задаётся 1 вопрос) – 1 балл (неправильный ответ на вопрос - 0 баллов).	
5	7	Текущий контроль	Защита практической работы №5 (Раздел 3)	0,125	3	Практическая работа №5. Определение кабеля Практическое задание должно быть выполнено и оформлено в соответствии с требованиями методических указаний кафедры. Критерии начисления баллов: 1) оформление работы соответствует требованиям ЕСКД – 1 балл (оформление работы не соответствует требованиям ЕСКД - 0 баллов); 2) отсутствуют ошибки в проекте EPLAN – 1 балл (присутствуют ошибки в проекте EPLAN – 0 баллов); 3) правильный ответ на один вопрос (при защите задаётся 1 вопрос) – 1 балл (неправильный ответ на вопрос - 0 баллов).	дифференцированный зачет
6	7	Текущий контроль	Защита практической работы №6 (Раздел 3)	0,125	3	Практическая работа №6. Импорт/экспорт, редактирование базы данных изделий. Практическое задание должно	дифференцированный зачет

						<p>быть выполнено и оформлено в соответствии с требованиями методических указаний кафедры.</p> <p>Критерии начисления баллов:</p> <p>1) оформление работы соответствует требованиям ЕСКД – 1 балл (оформление работы не соответствует требованиям ЕСКД - 0 баллов);</p> <p>2) отсутствуют ошибки в проекте EPLAN – 1 балл (присутствуют ошибки в проекте EPLAN – 0 баллов);</p> <p>3) правильный ответ на один вопрос (при защите задаётся 1 вопрос) – 1 балл (неправильный ответ на вопрос - 0 баллов).</p>	
7	7	Текущий контроль	Защита практической работы №7 (Раздел 4)	0,125	3	<p>Практическая работа №7.</p> <p>Создание рамки страницы А3 и формы отчёта спецификации изделий.</p> <p>Практическое задание должно быть выполнено и оформлено в соответствии с требованиями методических указаний кафедры.</p> <p>Критерии начисления баллов:</p>	дифференцированный зачет

						<p>1) оформление работы соответствует требованиям ЕСКД – 1 балл (оформление работы не соответствует требованиям требованиям ЕСКД - 0 баллов);</p> <p>2) отсутствуют ошибки в проекте EPLAN – 1 балл (присутствуют ошибки в проекте EPLAN – 0 баллов);</p> <p>3) правильный ответ на один вопрос (при защите задаётся 1 вопрос) – 1 балл (неправильный ответ на вопрос - 0 баллов).</p>	
8	7	Текущий контроль	Защита практической работы №8 (Раздел 4)	0,125	3	<p>Практическая работа №8. Создание рамки страницы А4 и формы отчёта таблицы соединений. Практическое задание должно быть выполнено и оформлено в соответствии с требованиями методических указаний кафедры. Критерии начисления баллов:</p> <p>1) оформление работы соответствует требованиям ЕСКД – 1 балл (оформление работы не соответствует требованиям ЕСКД - 0</p>	дифференцированный зачет

						баллов); 2) отсутствуют ошибки в проекте EPLAN – 1 балл (присутствуют ошибки в проекте EPLAN – 0 баллов); 3) правильный ответ на один вопрос (при защите задаётся 1 вопрос) – 1 балл (неправильный ответ на вопрос - 0 баллов).	
9	7	Промежуточная аттестация	Дифференцированный зачет	-	30	Студенту выдается тест на 30 вопросов из списка типовых вопросов к диф.зач. Правильный ответ на вопрос соответствует 1 баллу. Частично правильный ответ соответствует 0,5 балла (для вопросов с двумя правильными вариантами ответа). Неправильный ответ на вопрос соответствует 0 баллов. На тест отводится 30 минут.	дифференцированный зачет
10	7	Курсовая работа/проект	Защита курсового проекта	-	100	1) Оформление проекта соответствует всем требованиям ЕСКД – 20 баллов Выполнен документ Э1 согласно ГОСТ - 2 балла (не выполнен - 0 баллов); Выполнен документ Э3	курсовые проекты

					<p>согласно ГОСТ - 10 баллов (не выполнен - 0 баллов); Выполнен документ ПЭЗ согласно ГОСТ - 2 балла (не выполнен - 0 баллов); Выполнен документ ТЭ4 согласно ГОСТ - 4 балла (не выполнен - 0 баллов); Выполнен документ СП согласно ГОСТ - 2 балла (не выполнен - 0 баллов).</p> <p>2) Проект выполнен в программе EPLAN при полном отсутствии программных ошибок Отсутствуют ошибки в устройствах общего назначения - 5 баллов (присутствуют ошибки - 0 баллов); Отсутствуют ошибки в ПЛК - 5 баллов (присутствуют ошибки - 0 баллов); Отсутствуют ошибки в кабелях и соединениях - 5 баллов (присутствуют ошибки - 0 баллов); Отсутствуют ошибки в изделиях - 5 баллов</p>	
--	--	--	--	--	---	--

					(присутствуют ошибки - 0 баллов). 3) Правильный ответ на вопросы комиссии при защите курсового проекта Правильный ответ на первый вопрос - 20 баллов (нет правильного ответа - 0 баллов); Правильный ответ на второй вопрос - 20 баллов (нет правильного ответа - 0 баллов); Правильный ответ на третий вопрос - 20 баллов (нет правильного ответа - 0 баллов).	
--	--	--	--	--	---	--

6.2. Процедура проведения, критерии оценивания

Вид промежуточной аттестации	Процедура проведения	Критерии оценивания
дифференцированный зачет	<p>Диф. зачёт проводится в тестовой форме. Каждому студенту выдается тест, в котором присутствует по 30 вопросов. На тест отводится 30 минут. Оценка рассчитывается по рейтингу обучающегося по дисциплине R_d на основе рейтинга по текущему контролю $R_{тек}$ по формуле: $R_d = R_{тек} + R_b$, где $R_{тек} = 0,125 KM1 + 0,125 KM2 + 0,125 KM3 + 0,125 KM4 + 0,125 KM5 + 0,125 KM6 + 0,125 KM7 + 0,125 KM8$ рассчитывается на основе баллов, набранных обучающимся по результатам текущего контроля с учетом весового коэффициента, R_b – бонус.</p> <p>Студент вправе пройти контрольное мероприятие в рамках промежуточной аттестации для улучшения своего рейтинга, который будет рассчитываться по формуле $R_d = 0,6 R_{тек} + 0,4 R_{па} + R_b$ Шкала перевода рейтинга в оценку: «Отлично» - $R_d = 85 \dots 100\%$; «Хорошо» - $R_d = 75 \dots 84\%$; «Удовлетворительно» - $R_d = 60 \dots 74\%$; «Неудовлетворительно» - $R_d = 0 \dots 59\%$.</p>	В соответствии с пп. 2.5, 2.6 Положения
курсовые проекты	<p>Курсовой проект выполняется в соответствии с индивидуальным заданием, содержит 4 раздела и сдается по окончании 16 недели обучения. Курсовой проект должен быть выполнен и оформлен в соответствии с</p>	В соответствии с п. 2.7 Положения

из них: учебно-методическое обеспечение самостоятельной работы студента:

1. "Система автоматизированного проектирования EPLAN"

Методические указания к выполнению практических работ и курсового проектирования по дисциплине "Системы автоматизированного проектирования"

Электронная учебно-методическая документация

№	Вид литературы	Наименование ресурса в электронной форме	Библиографическое описание
1	Основная литература	Электронно-библиотечная система издательства Лань	Малюх, В.Н. Введение в современные САПР: Курс лекций. [Электронный ресурс] — Электрон. дан. — М. : ДМК Пресс, 2010. — 192 с. http://e.lanbook.com/book/1314
2	Дополнительная литература	Электронно-библиотечная система издательства Лань	Ушаков, Д.М. Введение в математические основы САПР: курс лекций. [Электронный ресурс] — Электрон. дан. — М. : ДМК Пресс, 2011. — 208 с. http://e.lanbook.com/book/1311

Перечень используемого программного обеспечения:

1. Microsoft-Windows(бессрочно)
2. Microsoft-Office(бессрочно)
3. EPLAN Software & Service-EPLAN Education Classroom(бессрочно)

Перечень используемых профессиональных баз данных и информационных справочных систем:

1. EBSCO Information Services-EBSCOhost Research Databases(28.02.2017)

8. Материально-техническое обеспечение дисциплины

Вид занятий	№ ауд.	Основное оборудование, стенды, макеты, компьютерная техника, предустановленное программное обеспечение, используемое для различных видов занятий
Практические занятия и семинары	810-1 (36)	Мультимедийное оборудование: проектор, интерактивная доска, персональные компьютеры с предустановленным программным обеспечением
Лекции	810-1 (36)	Мультимедийное оборудование: проектор, интерактивная доска, персональный компьютер с предустановленным программным обеспечением