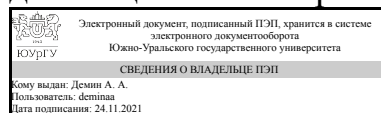


УТВЕРЖДАЮ:
Директор института
Институт открытого и
дистанционного образования



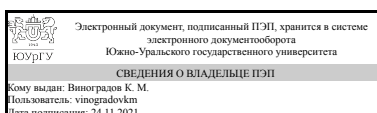
А. А. Демин

РАБОЧАЯ ПРОГРАММА

**дисциплины 1.Ф.П1.11 Моделирование электропривода
для направления 13.03.02 Электроэнергетика и электротехника
уровень Бакалавриат
профиль подготовки Электропривод и автоматизация промышленных установок и
технологических комплексов
форма обучения заочная
кафедра-разработчик Техника, технологии и строительство**

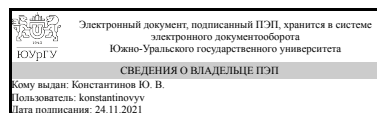
Рабочая программа составлена в соответствии с ФГОС ВО по направлению подготовки 13.03.02 Электроэнергетика и электротехника, утверждённым приказом Минобрнауки от 28.02.2018 № 144

Зав.кафедрой разработчика,
к.техн.н., доц.



К. М. Виноградов

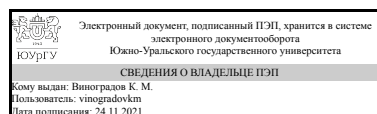
Разработчик программы,
старший преподаватель (-)



Ю. В. Константинов

СОГЛАСОВАНО

Руководитель образовательной
программы
к.техн.н., доц.



К. М. Виноградов

1. Цели и задачи дисциплины

Целью курса «Моделирование электропривода» является получение необходимых знаний для использования методов моделирования систем электроприводов на ЭВМ и для приобретения навыков создания моделей отдельных элементов и всей системы электропривода. В связи с этим ставятся следующие основные задачи: изучить методы, используемые для моделирования элементов и систем электроприводов на ЭВМ; разработать модели отдельных элементов и систем электроприводов с двигателями постоянного и переменного тока.

Краткое содержание дисциплины

Общие сведения о моделировании технических объектов и систем. Математические модели механических систем электроприводов. Моделирование электрических машин, применяемых в электроприводе. Моделирование управляемых преобразователей электрической энергии. Моделирование датчиков в электроприводе. Вычислительные методы моделирования.

2. Компетенции обучающегося, формируемые в результате освоения дисциплины

Планируемые результаты освоения ОП ВО (компетенции)	Планируемые результаты обучения по дисциплине
ПК-1 Способен участвовать в проектировании объектов профессиональной деятельности	Знает: Законы управления электроприводами постоянного и переменного тока и их основные характеристики; методы настройки замкнутых систем электроприводов Умеет: Рассчитывать параметры силовых цепей и систем управления электроприводов постоянного и переменного тока; настраивать замкнутые системы электроприводов на основе компьютерных моделей Имеет практический опыт: Разработки компьютерных моделей электроприводов для проектирования объектов профессиональной деятельности
ПК-3 Способен участвовать в научно-исследовательской работе по видам профессиональной деятельности	Знает: Методы исследования статических и динамических характеристик электроприводов Умеет: Выполнять теоретические исследования по заданной методике, обрабатывать результаты экспериментов и оформлять отчет Имеет практический опыт: Исследования систем электроприводов постоянного и переменного тока с привлечением компьютерных моделей

3. Место дисциплины в структуре ОП ВО

Перечень предшествующих дисциплин, видов работ учебного плана	Перечень последующих дисциплин, видов работ
Микропроцессорные средства в электроприводах и технологических комплексах, Системы управления электроприводов, Помехоустойчивость систем управления	Не предусмотрены

преобразователей, Электрические машины, Электрические станции и подстанции, Силовая электроника, Моделирование электронных устройств, Автоматизация типовых технологических процессов, Техника высоких напряжений, Силовая полупроводниковая техника в энергетике и электротехнике, Теория нелинейных и импульсных систем регулирования, Теория автоматического управления, Теория электропривода, Физические основы электроники, Электрические и электронные аппараты, Электрический привод, Электроснабжение, Преобразовательная техника, Автономные инверторы напряжения и тока, Электроэнергетические системы и сети, Производственная практика, научно-исследовательская работа (6 семестр), Производственная практика, научно-исследовательская работа (7 семестр)	
-----------------------------------------------------------------------------------------------------------------------------------------------------------------------------------------------------------------------------------------------------------------------------------------------------------------------------------------------------------------------------------------------------------------------------------------------------------------------------------------------------------------------------------------------------------------------------------------------------------------------------------------------------------------------------------------------------------------------------------------------------------------------------------------------------------------------------------	--

Требования к «входным» знаниям, умениям, навыкам студента, необходимым при освоении данной дисциплины и приобретенным в результате освоения предшествующих дисциплин:

Дисциплина	Требования
Электрические станции и подстанции	Знает: Нормативные документы, определяющие требования к выбору электрических схем электроэнергетических объектов, - "ПУЭ", "НТП подстанций напряжением 35-750 кВ.", "Схемы принципиальные электрические распределительных устройств подстанций 35-750 кВ.", Параметры основного оборудования электроэнергетики - генераторов, трансформаторов, выключателей, разъединителей, измерительных трансформаторов. Умеет: Пользоваться нормативными документами, Находить и определять параметры основного оборудования электроэнергетики по справочным, каталожным, нормативным и др. документам. Имеет практический опыт: Проектирования электроэнергетических объектов, Выбора основного оборудования электроэнергетики
Электроснабжение	Знает: Основные принципы построения электрических сетей систем электроснабжения, типовые схемы и приоритетные области их использования, достоинства и недостатки типовых схем, Основные источники информации по направлению профессиональной

	<p>деятельности Умеет: Пользоваться при эксплуатации СЭС справочной литературой и нормативными материалами, Анализировать и систематизировать информацию, извлечённую из различных источников, необходимую для решения конкретных задач в области проектирования систем электроснабжения с учётом требований нормативных документов Имеет практический опыт: Составления схем замещения СЭС и определения параметров их элементов, Проведения простейших расчётов, связанных с проектированием систем электроснабжения</p>
<p>Электроэнергетические системы и сети</p>	<p>Знает: Основные методы анализа режимов электрической сети, Способы расчёта режима работы трансформатора Умеет: Рассчитывать параметры режимов электрических сетей, Выбирать отпайки РПН Имеет практический опыт: Оценки режимов работы электроэнергетических сетей, Навыков регулирования напряжения на подстанции</p>
<p>Автономные инверторы напряжения и тока</p>	<p>Знает: Основы расчета схем автономных инверторов, Принципы действия автономных инверторов, их характеристики и параметры Умеет: Выполнять экспериментальные исследования по заданной методике, обрабатывать результаты экспериментов и оформлять отчет, Рассчитывать параметры элементов силовых схем автономных инверторов Имеет практический опыт: Исследования объектов силовой электроники, Способностью разрабатывать простые силовые схемы автономных инверторов</p>
<p>Электрические машины</p>	<p>Знает: Теоретические предпосылки проектирования электрических машин и методы их расчета, Виды электрических машин и их основные характеристики; эксплуатационные требования к различным видам электрических машин; инструментарий для измерения и контроля основных параметров технологического процесса; показатели качества технологического процесса и методы их определения, Способы обеспечения требуемых выходных характеристик электрических машин Умеет: Решать вопросы проектирования электрических машин различной мощности, различных видов и различного назначения, Контролировать правильность получаемых данных и выводов; применять и производить выбор электроэнергетического и электротехнического оборудования: электрических машин; интерпретировать экспериментальные данные и сопоставлять их с теоретическими положениями, Сформулировать требования к параметрам и выходным характеристикам электрических машин с учетом</p>

	<p>работы их в конкретных электротехнологических установках Имеет практический опыт: Работы с технической и справочной литературой; навыками работы в прикладных пакетах MathCAD, MATLAB, Simulink, Использования современных технических средства в профессиональной области; опытом работы с приборами и установками для экспериментальных исследований; опытом экспериментальных исследований режимов работы технических устройств и объектов электроэнергетики и электротехники, Практического применения стандартных методик расчёта выходных параметров электрических машин различного типа исполнения</p>
<p>Электрические и электронные аппараты</p>	<p>Знает: Основные характеристики аппаратов, которые применяются в современной электроэнергетике Умеет: Выбирать основные типы электрических аппаратов для коммутации и защиты электрических цепей объектов профессиональной деятельности Имеет практический опыт: Экспериментального исследования электрических аппаратов</p>
<p>Микропроцессорные средства в электроприводах и технологических комплексах</p>	<p>Знает: Устройство, принцип действия электронного осциллографа и других измерительных приборов (мультиметр, генератор, приставка-осциллограф), Принципы действия, схемы исполнения и характеристики микропроцессорных средств, систем электропривода и технологических объектов автоматизации, последовательность расчета электромеханических систем Умеет: Измерять параметры и снимать характеристики микропроцессорных устройств и микроконтроллеров с применением электронных осциллографов и других измерительных приборов, Проектировать микропроцессорные средства ввода и вывода данных, индикации и коррекции информации в дискретной форме для построения отдельных узлов и элементов электропривода и систем автоматизации Имеет практический опыт: Выполнять экспериментальные исследования микропроцессорных устройств и микроконтроллеров по заданной методике, Синтеза элементов и устройств микропроцессорных средств для электропривода и систем автоматизации в соответствии с техническим заданием и нормативно-технической документацией</p>
<p>Системы управления электроприводов</p>	<p>Знает: Современные типовые системы управления электроприводов постоянного тока с учетом их аппаратной реализации на современном оборудовании, Методы расчета замкнутых систем управления электроприводов</p>

	<p>для обеспечения устойчивости во всем диапазоне регулирования скорости и момента электропривода., Последовательность и методологию настройки замкнутых систем управления электроприводов Умеет: Производить экспериментальное исследование в области электропривода с целью выявления особенностей его функционирования, Выбирать структуры управления электроприводами для конкретных технологических объектов по критериям обеспечения производственного процесса, Осуществлять эксплуатацию, обслуживание и ремонт современного цифрового оборудования в области электропривода. Осуществлять смену настроек систем замкнутого электропривода в зависимости от требований технологического процесса. Имеет практический опыт: Поиска информации по передовым разработкам в области электропривода с целью дальнейшего внедрения данных технологий в конкретное производство, Проектирования замкнутых систем управления электроприводов с применением современных САПР, Получения заданных статических и динамических характеристик и режимов на типовых замкнутых электроприводах постоянного и переменного тока с учетом специфики реализации данных алгоритмов на конкретном оборудовании</p>
Техника высоких напряжений	<p>Знает: Виды воздействующих на изоляцию при эксплуатации напряжений и перенапряжений и основные способы и средства защиты от них; особенности внешней и внутренней изоляции высоковольтных электроустановок, Условия рационального выполнения изоляции электроустановок Умеет: Проводить измерения высокого напряжения, Анализировать влияние различных факторов на электрическую прочность и устройство изоляционных конструкций Имеет практический опыт: Безопасной работы на высоковольтных электроустановках, Применения навыков проведения высоковольтных испытаний</p>
Преобразовательная техника	<p>Знает: Принципы действия вентильных преобразователей, их характеристики и параметры , Основы расчета схем вентильных преобразователей Умеет: Рассчитывать параметры элементов силовых схем вентильных преобразователей, Выполнять экспериментальные исследования по заданной методике, обрабатывать результаты экспериментов и оформлять отчет Имеет практический опыт: Разработки простых силовых схем вентильных преобразователей , Исследования объектов силовой электроники</p>
Автоматизация типовых технологических	Знает: Методы синтеза систем программного

процессов	<p>управления, реализацию синтезированной системы на различной элементной базе, Принципы построения систем автоматики на различной элементной базе, номенклатуру программируемых логических контроллеров различных производителей Умеет: Составлять алгоритм автоматизации управления объектом , Читать функциональные схемы, принципиальные электрические схемы, а также схемы соединений, ориентироваться в разнообразии оборудования для систем автоматики и выбирать нужные элементы для замены Имеет практический опыт: Практический опыт: построения систем автоматики на современной элементной базе, Синтеза систем автоматики, диагностики систем автоматики</p>
Теория электропривода	<p>Знает: Основные режимы работы общепромышленных электроприводов и пути их обеспечения, Функциональные схемы типовых производственных электроприводов, их достоинства и недостатки Умеет: Обеспечивать работу регулируемого электропривода и входящих в его состав составных частей для максимальной производительности либо максимальной эффективности эксплуатируемого объекта, Рассчитывать режимы работы электрических машин, полупроводниковых преобразователей, а также дополнительного электрооборудования, входящего в состав электрического привода. Имеет практический опыт: Настройки и регулирования скорости типовых разомкнутых систем общепромышленных электроприводов, Выбора элементов силовой части электрического привода для обеспечения функционирования с заданными характеристиками по производительности и энергоэффективности</p>
Теория нелинейных и импульсных систем регулирования	<p>Знает: Показатели качества работы нелинейных и импульсных систем регулирования, Методы поиска информации по общим принципам построения нелинейных и импульсных систем регулирования Умеет: Оценивать устойчивость нелинейных и импульсных систем регулирования, Строить статические, переходные и частотные характеристики нелинейных и импульсных систем с использованием компьютерных программ Имеет практический опыт: Расчета режимов в нелинейных и импульсных системах регулирования, Анализа информации по проектированию нелинейных и импульсных систем регулирования</p>
Моделирование электронных устройств	<p>Знает: Принципы работы основных электронных устройств, обеспечивающих функционирование объектов профессиональной деятельности Умеет: Разрабатывать основные допущения при</p>

	<p>моделировании электронных устройств Имеет практический опыт: Создания математических и физических моделей электронных устройств</p>
Теория автоматического управления	<p>Знает: Методы анализа и синтеза систем автоматического регулирования и управления; основные проблемы и перспективы направления развития теории автоматического регулирования, Методы анализа и синтеза систем автоматического регулирования и управления; основные проблемы и перспективы направления развития теории автоматического регулирования</p> <p>Умеет: Обоснованно выбирать структуры и схемы автоматического регулирования и управления, осуществлять параметрическую оптимизацию регулирующих и управляющих устройств, Обоснованно выбирать структуры и схемы автоматического регулирования и управления, осуществлять параметрическую оптимизацию регулирующих и управляющих устройств</p> <p>Имеет практический опыт: Применения методов синтеза регуляторов системы автоматического регулирования, Синтеза регуляторов системы автоматического регулирования</p>
Силовая полупроводниковая техника в энергетике и электротехнике	<p>Знает: Физико-математический аппарат и методы анализа электромагнитных процессов в схемах выпрямителей, инверторов, преобразователей частоты и др. преобразователей; методы экспериментального исследования управляемых выпрямителей, автономных инверторов, Соотношение для токов и напряжений вентилей, трансформатора, фильтра в зависимости от номинальных параметров нагрузки</p> <p>Умеет: Составить схему замещения преобразователя для определения выходного напряжения, напряжения на вентиле, на сглаживающем фильтре, Выбрать вентили, фильтр, трансформатор и прочие элементы силовой полупроводниковой техники по справочным данным</p> <p>Имеет практический опыт: Экспериментального исследования при помощи осциллографа, измерительных приборов, автономных датчиков тока и напряжения, Компьютерных расчетов характеристик выбранного преобразователя</p>
Силовая электроника	<p>Знает: Принципы действия вентильных преобразователей, их характеристики и параметры, Основы расчета схем вентильных преобразователей</p> <p>Умеет: Рассчитывать параметры элементов силовых схем вентильных преобразователей, Выполнять экспериментальные исследования по заданной методике, обрабатывать результаты экспериментов и оформлять отчет</p> <p>Имеет практический опыт: Разработки простых силовых схем вентильных преобразователей, Исследования объектов силовой электроники</p>

<p>Помехоустойчивость систем управления преобразователей</p>	<p>Знает: Методы спектрального анализа устройств и систем управления вентильными преобразователями, Основы электромагнитной совместимости силовых вентильных преобразователей, пассивные и активные методы борьбы с помехами Умеет: Выполнять экспериментальные исследования по заданной методике, обрабатывать результаты экспериментов и оформлять отчет, Рассчитывать электронные схемы фильтров и основные статические и динамические характеристики устройств систем управления вентильными преобразователями; осуществлять выбор структуры системы управления вентиального преобразователя с учетом требований промышленной эксплуатации Имеет практический опыт: Моделирования и спектрального анализа элементов устройств и систем управления силовыми вентильными преобразователями, Разработки простых систем управления вентильными преобразователями с повышенной помехоустойчивостью</p>
<p>Физические основы электроники</p>	<p>Знает: Принцип действия диодов, транзисторов, тиристоров, интегральных микросхем, их характеристики и параметры; основы расчета простейших схем силовых преобразователей и аналоговых электронных усилителей Умеет: Использовать методы анализа линейных и нелинейных электрических цепей для расчета простейших схем силовых преобразователей на основе полупроводниковых приборов Имеет практический опыт: Моделирования простейших схем силовых преобразователей и аналоговых электронных усилителей</p>
<p>Электрический привод</p>	<p>Знает: Назначение, элементную базу, характеристики и регулировочные свойства электроприводов с двигателями постоянного и переменного тока, Математическое описание, схемы включения, основные параметры и элементы проектирования электроприводов Умеет: Применять, эксплуатировать и производить выбор электрических аппаратов, машин, электрического привода; проводить типовые лабораторные испытания электрических приводов; анализировать параметры и требования источников питания, а также характеристики нагрузки, как основы технического задания для проектирования электроприводов и их компонентов, Использовать приближенные методы расчета и выбора основных элементов электрических приводов; разрабатывать и анализировать простые модели электроприводов и их элементов Имеет практический опыт: Проведения стандартных испытаний электроэнергетического и электротехнического оборудования и систем;</p>

	навыками анализа простых моделей электроприводов, Расчета, проектирования и конструирования электроэнергетического и электротехнического оборудования и систем
Производственная практика, научно-исследовательская работа (7 семестр)	Знает: Методы анализа и моделирования, теоретического и экспериментального исследования Умеет: Применять физико-математический аппарат для подготовки и выполнения типовых экспериментальных исследований по заданной методике Имеет практический опыт: Поиска, критического анализа и синтеза информации
Производственная практика, научно-исследовательская работа (6 семестр)	Знает: Методы анализа и моделирования, теоретического и экспериментального исследования Умеет: Применять физико-математический аппарат для подготовки и выполнения типовых экспериментальных исследований по заданной методике Имеет практический опыт: Поиска, критического анализа и синтеза информации

4. Объём и виды учебной работы

Общая трудоёмкость дисциплины составляет 2 з.е., 72 ч., 12,25 ч. контактной работы

Вид учебной работы	Всего часов	Распределение по семестрам в часах	
		Номер семестра	
		10	
Общая трудоёмкость дисциплины	72	72	
<i>Аудиторные занятия:</i>	8	8	
Лекции (Л)	4	4	
Практические занятия, семинары и (или) другие виды аудиторных занятий (ПЗ)	0	0	
Лабораторные работы (ЛР)	4	4	
<i>Самостоятельная работа (СРС)</i>	59,75	59,75	
с применением дистанционных образовательных технологий	0		
Подготовка к лабораторным работам	12,75	12.75	
Выполнение заданий ЭУК в "Электронном ЮУрГУ"	9	9	
Подготовка к зачету	12	12	
Самостоятельное изучение некоторых тем дисциплины	26	26	
Консультации и промежуточная аттестация	4,25	4,25	
Вид контроля (зачет, диф.зачет, экзамен)	-	зачет	

5. Содержание дисциплины

№ раздела	Наименование разделов дисциплины	Объем аудиторных занятий по видам в часах			
		Всего	Л	ПЗ	ЛР

1	Общие сведения о моделировании технических объектов и систем	0,6	0,6	0	0
2	Математические модели механических систем электроприводов	0,8	0,8	0	0
3	Моделирование электрических машин, применяемых в электроприводе	2,8	0,8	0	2
4	Моделирование управляемых преобразователей электрической энергии	1,6	0,6	0	1
5	Моделирование датчиков в электроприводе	0,6	0,6	0	0
6	Вычислительные методы моделирования	1,6	0,6	0	1

5.1. Лекции

№ лекции	№ раздела	Наименование или краткое содержание лекционного занятия	Кол-во часов
1	1	1.1. Характеристика объектов моделирования. 1.2. Требования, предъявляемые к математическим моделям. 1.3. Классификация математических моделей. 1.4. Формы представления математических моделей.	0,6
2	2	2.1. Математическая модель механической части электропривода в абсолютных единицах. 2.2. Методика направленного нормирования структурных схем. 2.3. Примеры математических моделей многомассовых механических систем.	0,8
3	3	3.1. Математическая модель электромеханического преобразователя энергии. 3.2. Математическая модель двигателя постоянного тока. 3.3. Математические модели асинхронного двигателя.	0,8
4	4	4.1. Моделирование управляемого преобразователя постоянного тока. 4.2. Моделирование преобразователя частоты.	0,6
5	5	5.1. Тахогенератор постоянного тока. 5.2. Датчики тока. 5.3. Датчики напряжения. 5.4. Датчики угла.	0,6
6	6	6.1. Алгоритм реализации математической модели. 6.2. Методы численного интегрирования.	0,6

5.2. Практические занятия, семинары

Не предусмотрены

5.3. Лабораторные работы

№ занятия	№ раздела	Наименование или краткое содержание лабораторной работы	Кол-во часов
1	3	Моделирование двигателя постоянного тока и электропривода постоянного тока	1
2	3	Моделирование асинхронного двигателя	1
3	4	Моделирование асинхронного электропривода	1
4	6	Моделирование следящего электропривода	1

5.4. Самостоятельная работа студента

Выполнение СРС

Подвид СРС	Список литературы (с указанием разделов, глав, страниц) / ссылка на ресурс	Семестр	Кол-во часов
Подготовка к лабораторным работам	ЭУМД: Доп. №3, С. 70-250. Доп. №4, С. 5-16.	10	12,75
Выполнение заданий ЭУК в "Электронном ЮУрГУ"	https://edu.susu.ru/login/index.php	10	9
Подготовка к зачету	ЭУМД: Осн. №1, С. 45-270. Осн. №2, С. 8-242.	10	12
Самостоятельное изучение некоторых тем дисциплины	ЭУМД: Осн. №1, С. 15-300. Осн. №2, С. 202-459.	10	26

6. Текущий контроль успеваемости, промежуточная аттестация

Контроль качества освоения образовательной программы осуществляется в соответствии с Положением о балльно-рейтинговой системе оценивания результатов учебной деятельности обучающихся.

6.1. Контрольные мероприятия (КМ)

№ КМ	Се-местр	Вид контроля	Название контрольного мероприятия	Вес	Макс. балл	Порядок начисления баллов	Учи-тыва-ется в ПА
1	10	Текущий контроль	Занятие №1	0,25	5	<p>Занятие №1 предполагает выполнение лабораторной работы. Лабораторная работа по теме "Моделирование двигателя постоянного тока и электропривода постоянного тока" выполняется в программе VisSim и включает пять заданий: моделирование цепи обмотки возбуждения двигателя постоянного тока; моделирование двигателя постоянного тока, работающего в режиме холостого хода (апериодический переходный процесс); моделирование двигателя постоянного тока, работающего в режиме холостого хода (периодический переходный процесс); моделирование двигателя постоянного тока при приложении момента нагрузки; моделирование электропривода постоянного тока с отрицательной обратной связью по скорости вращения. Студенты проходят процедуру идентификации на портале «Электронный ЮУрГУ». После выполнения работы студентом предоставляется оформленный отчет. Оценивается качество оформления, правильность результатов и выводов. Общий балл при оценке складывается из следующих показателей (за каждую лабораторную работу): приведены</p>	зачет

						результаты оценки параметров – 3 балла; выводы логичны и обоснованы – 1 балл; оформление работы соответствует требованиям – 1 балл. Максимальное количество баллов – 5.	
2	10	Текущий контроль	Занятие №2	0,25	5	Занятие №2 предполагает выполнение лабораторной работы. Лабораторная работа по теме "Моделирование асинхронного двигателя" выполняется в программе VisSim. Студенты проходят процедуру идентификации на портале «Электронный ЮУрГУ». После выполнения работы студентом предоставляется оформленный отчет. Оценивается качество оформления, правильность результатов и выводов. Общий балл при оценке складывается из следующих показателей (за каждую лабораторную работу): приведены результаты оценки параметров – 3 балла; выводы логичны и обоснованы – 1 балл; оформление работы соответствует требованиям – 1 балл. Максимальное количество баллов – 5.	зачет
3	10	Текущий контроль	Занятие №3	0,25	5	Занятие №3 предполагает выполнение лабораторной работы. Лабораторная работа по теме "Моделирование асинхронного электропривода" выполняется в программе VisSim. Студенты проходят процедуру идентификации на портале «Электронный ЮУрГУ». После выполнения работы студентом предоставляется оформленный отчет. Оценивается качество оформления, правильность результатов и выводов. Общий балл при оценке складывается из следующих показателей (за каждую лабораторную работу): приведены результаты оценки параметров – 3 балла; выводы логичны и обоснованы – 1 балл; оформление работы соответствует требованиям – 1 балл. Максимальное количество баллов – 5.	зачет
4	10	Текущий контроль	Занятие №4	0,25	5	Занятие №4 предполагает выполнение лабораторной работы. Лабораторная работа по теме "Моделирование следящего электропривода" выполняется в программе VisSim. Студенты проходят процедуру идентификации на портале «Электронный ЮУрГУ». После выполнения работы студентом предоставляется оформленный отчет. Оценивается качество оформления, правильность результатов и выводов. Общий балл при оценке складывается из следующих показателей (за каждую лабораторную работу): приведены	зачет

						результаты оценки параметров – 3 балла; выводы логичны и обоснованы – 1 балл; оформление работы соответствует требованиям – 1 балл. Максимальное количество баллов – 5.	
5	10	Промежуточная аттестация	Задание промежуточной аттестации	-	10	Промежуточной аттестацией по дисциплине является зачет, который проводится в виде тестирования. Тест состоит из 10 вопросов, позволяющих оценить сформированность компетенций. Студенту предоставляется 1 попытка с ограничением по времени для прохождения теста. Во время сессии в указанное время для студентов открывается тест для экзамена. Студенты проходят процедуру идентификации на портале «Электронный ЮУрГУ». Правильный ответ на вопрос соответствует 1 баллу. Неправильный ответ на вопрос соответствует 0 баллов. Максимальное количество баллов - 10.	зачет

6.2. Процедура проведения, критерии оценивания

Вид промежуточной аттестации	Процедура проведения	Критерии оценивания
зачет	На зачете происходит оценивание учебной деятельности обучающихся по дисциплине на основе взвешенной суммы полученных оценок за контрольно-рейтинговые мероприятия текущего контроля и задание промежуточной аттестации	В соответствии с пп. 2.5, 2.6 Положения

6.3. Оценочные материалы

Компетенции	Результаты обучения	№ КМ				
		1	2	3	4	5
ПК-1	Знает: Законы управления электроприводами постоянного и переменного тока и их основные характеристики; методы настройки замкнутых систем электроприводов	+		+		+
ПК-1	Умеет: Рассчитывать параметры силовых цепей и систем управления электроприводов постоянного и переменного тока; настраивать замкнутые системы электроприводов на основе компьютерных моделей	+		+		+
ПК-1	Имеет практический опыт: Разработки компьютерных моделей электроприводов для проектирования объектов профессиональной деятельности	+		+		+
ПК-3	Знает: Методы исследования статических и динамических характеристик электроприводов		+		+	
ПК-3	Умеет: Выполнять теоретические исследования по заданной методике, обрабатывать результаты экспериментов и оформлять отчет		+		+	
ПК-3	Имеет практический опыт: Исследования систем электроприводов постоянного и переменного тока с привлечением компьютерных моделей		+		+	

Фонды оценочных средств по каждому контрольному мероприятию находятся в приложениях.

7. Учебно-методическое и информационное обеспечение дисциплины

Печатная учебно-методическая документация

а) основная литература:

Не предусмотрена

б) дополнительная литература:

1. Инжиниринг электроприводов и систем автоматизации [Текст] учеб. пособие для вузов по специальности 140604 "Электропривод и автоматика пром. установок и технол. комплексов" М. П. Белов и др.; под ред. В. А. Новикова, Л. М. Чернигова. - М.: Академия, 2006. - 366, [1] с.

в) отечественные и зарубежные журналы по дисциплине, имеющиеся в библиотеке:

Не предусмотрены

г) методические указания для студентов по освоению дисциплины:

1. Математическое моделирование электромеханических систем: методические указания к лабораторно-практическим занятиям / составитель Д.А. Курносков. – Челябинск: Издательский центр ЮУрГУ, 2010. – 18 с

из них: учебно-методическое обеспечение самостоятельной работы студента:

1. Математическое моделирование электромеханических систем: методические указания к лабораторно-практическим занятиям / составитель Д.А. Курносков. – Челябинск: Издательский центр ЮУрГУ, 2010. – 18 с

Электронная учебно-методическая документация

№	Вид литературы	Наименование ресурса в электронной форме	Библиографическое описание
1	Основная литература	Электронно-библиотечная система издательства Лань	Терехин, В.Б. Компьютерное моделирование систем электропривода постоянного и переменного тока в Simulink: учебное пособие. [Электронный ресурс] / В.Б. Терехин, Ю.Н. Дементьев. — Электрон. дан. — Томск : ТПУ, 2015. — 307 с. http://e.lanbook.com/book/82848
2	Основная литература	Электронно-библиотечная система издательства Лань	Пащенко, Ф.Ф. Основы моделирования энергетических объектов. [Электронный ресурс] / Ф.Ф. Пащенко, Г.А. Пикина. — Электрон. дан. — М. : Физматлит, 2011. — 464 с. http://e.lanbook.com/book/5284
3	Дополнительная литература	Электронно-библиотечная система издательства Лань	Маликов, Р.Ф. Основы математического моделирования. [Электронный ресурс] — Электрон. дан. — М. : Горячая линия-Телеком, 2010. — 368 с. http://e.lanbook.com/book/5169
4	Дополнительная литература	Электронный каталог ЮУрГУ	Математическое моделирование электромеханических систем: методические указания к лабораторно-практическим занятиям / составитель Д.А. Курносков. – Челябинск: Издательский центр ЮУрГУ, 2010. – 18 с http://www.lib.susu.ac.ru/ftd?base=SUSU_METHOD&key=000444591

Перечень используемого программного обеспечения:

1. Microsoft-Windows(бессрочно)
2. Microsoft-Office(бессрочно)
3. Visual Solution, Inc.-VisSim(бессрочно)

Перечень используемых профессиональных баз данных и информационных справочных систем:

Нет

8. Материально-техническое обеспечение дисциплины

Вид занятий	№ ауд.	Основное оборудование, стенды, макеты, компьютерная техника, предустановленное программное обеспечение, используемое для различных видов занятий
Лекции	108 (ПЛК)	Компьютер 15 шт.(Intel(R) Celeron(R) CPU J1800 @ 2.41 GHz, 4,00 ГБ ОЗУ с выходом в Интернет и доступом в портал «Электронный ЮУрГУ»; Компьютер 1 шт. (Intel(R) Core(TM) i7-7700 CPU @ 3.60 GHz, 8,00 ГБ ОЗУ); Интерактивная доска IQBoard PS, Проектор EPSON, наушники с микрофоном Logitech, Монитор-15 шт. Microsoft – Windows (бессрочно), Microsoft-Office (бессрочно)
Лабораторные занятия	108 (ПЛК)	Компьютер 15 шт.(Intel(R) Celeron(R) CPU J1800 @ 2.41 GHz, 4,00 ГБ ОЗУ с выходом в Интернет и доступом в портал «Электронный ЮУрГУ»; Компьютер 1 шт. (Intel(R) Core(TM) i7-7700 CPU @ 3.60 GHz, 8,00 ГБ ОЗУ); Интерактивная доска IQBoard PS, Проектор EPSON, наушники с микрофоном Logitech, Монитор-15 шт. Microsoft – Windows (бессрочно), Microsoft-Office (бессрочно)