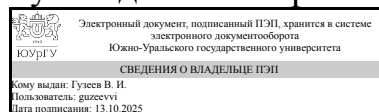


УТВЕРЖДАЮ:
Руководитель направления



В. И. Гузев

РАБОЧАЯ ПРОГРАММА

дисциплины 1.Ф.05 Технология изготовления деталей на станках с ЧПУ
для направления 15.03.05 Конструкторско-технологическое обеспечение машиностроительных производств

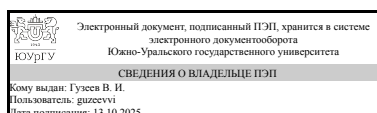
уровень Бакалавриат

форма обучения очная

кафедра-разработчик Технологии автоматизированного машиностроения

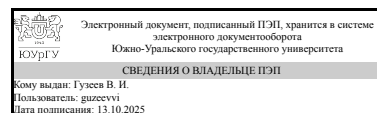
Рабочая программа составлена в соответствии с ФГОС ВО по направлению подготовки 15.03.05 Конструкторско-технологическое обеспечение машиностроительных производств, утверждённым приказом Минобрнауки от 17.08.2020 № 1044

Зав.кафедрой разработчика,
д.техн.н., проф.



В. И. Гузев

Разработчик программы,
д.техн.н., проф., заведующий
кафедрой



В. И. Гузев

1. Цели и задачи дисциплины

Цель изучения дисциплины — освоение теоретических и практических основ методики проектирования технологических процессов для машиностроительных производств оснащенных станками с ЧПУ. Задачи преподавания дисциплины — обучение самостоятельной работе по постановке и последовательному многовариантному решению задач по проектированию технологических процессов обработки различных деталей машиностроительных производств на станках с ЧПУ.

Краткое содержание дисциплины

Этапы технологической подготовки производства с применением станков с ЧПУ. Проектирование токарных операций с ЧПУ. Назначение режимов резания для точения. Проектирование переходов для точения. Проектирование фрезерных операций с ЧПУ. Назначение режимов резания для фрезерования. Проектирование переходов для фрезерования. Проектирование операций обработки отверстий на станках с ЧПУ. Проектирование операций обработки деталей на шлифовальных станках с ЧПУ. Особенности нормирования операций, выполняемых на станках с ЧПУ.

2. Компетенции обучающегося, формируемые в результате освоения дисциплины

Планируемые результаты освоения ОП ВО (компетенции)	Планируемые результаты обучения по дисциплине
ПК-1 Способен осваивать на практике и совершенствовать технологии, системы и средства машиностроительных производств, участвовать в разработке и внедрении оптимальных технологий изготовления машиностроительных изделий, выполнять мероприятия по выбору и эффективному использованию материалов, оборудования, инструментов, технологической оснастки, средств диагностики, автоматизации, алгоритмов и программ выбора и расчетов параметров технологических процессов для их реализации	Знает: - Этапы технологической подготовки производства с применением станков с ЧПУ; Умеет: – Проектировать технологии изготовления машиностроительной продукции на станках с ЧПУ; – Определять оптимальные и рациональные технологические режимы работы оборудования с ЧПУ, Имеет практический опыт: – Выбора и эффективного использования средств технологического оснащения; - Работы с технической документацией по эксплуатации и настройке станков с ЧПУ;
ПК-6 Способен разрабатывать технологические процессы, обеспечивающие требуемый уровень качества изготовления машиностроительной продукции и требуемый уровень эффективности производства	Знает: - Этапы технологической подготовки производства с применением станков с ЧПУ; Умеет: – Проектировать технологии изготовления машиностроительной продукции на станках с ЧПУ; – Определять оптимальные и рациональные технологические режимы работы оборудования с ЧПУ; Имеет практический опыт: – Выбора и эффективного использования средств технологического оснащения; - Работы с технической документацией по эксплуатации и настройке станков с ЧПУ;

3. Место дисциплины в структуре ОП ВО

Перечень предшествующих дисциплин, видов работ учебного плана	Перечень последующих дисциплин, видов работ
1.О.31 Проектная деятельность, 1.О.24 Технология механосборочного производства, 1.О.30 Основы проектной деятельности, 1.Ф.03 Размерно-точностное проектирование, 1.О.27 Основы технологии машиностроения, 1.Ф.07 Процессы и операции формообразования, 1.Ф.01 Режущий инструмент, Производственная практика (технологическая, проектно-технологическая) (6 семестр), Производственная практика (эксплуатационная) (4 семестр)	Не предусмотрены

Требования к «входным» знаниям, умениям, навыкам студента, необходимым при освоении данной дисциплины и приобретенным в результате освоения предшествующих дисциплин:

Дисциплина	Требования
1.О.24 Технология механосборочного производства	Знает: - проблемы современного механосборочного производства;- основные закономерности формирования структуры машиностроительных предприятий;- структуру и содержание различных производств, технической документации, используемой для описания технологических процессов изготовления и сборки машиностроительных изделий. Умеет: - анализировать процессы изготовления машиностроительных изделий требуемого качества на различных этапах производства;- структурировать различные варианты решения технологических проблем действующего производства;- формировать технологическую документацию под действующее оборудование, оснастку, режущий инструмент. Имеет практический опыт: - владения методами оценки качества спроектированного производства для обеспечения наименьших затрат общественного труда;- владения навыками работы с технической документацией на всех этапах конструкторско-технологической подготовки механосборочного производства;- владения навыками проведения испытаний по контролю эксплуатационных показателей готовых изделий.
1.О.27 Основы технологии машиностроения	Знает: - Основные закономерности процесса изготовления машиностроительных изделий;- Принципы выбора технологических баз и схем базирования заготовок;- Технологические факторы, влияющие на точность обработки поверхностей деталей машиностроения;- Методику расчета норм времени; Умеет: - Применять технологические методы обеспечения требуемых эксплуатационных качеств деталей машин, выявлять закономерности и связи,

	<p>проявляющиеся при проектировании технологических процессов;- Устанавливать по марке материала технологические свойства материалов деталей машиностроения;- Определять тип производства на основе анализа программы выпуска деталей машиностроения;- Выбирать схемы базирования заготовок деталей машиностроения;- Выбирать схемы закрепления заготовок деталей машиностроения;- Рассчитывать погрешности обработки при выполнении операций изготовления деталей машиностроения;- Нормировать технологические операции изготовления деталей машиностроения;- Оформлять технологическую документацию на разработанные технологические процессы изготовления деталей машиностроения; Имеет практический опыт: - Определения технологических свойств материала деталей машиностроения; - Выбора схемы базирования и закрепления заготовок деталей машиностроения;- Установления требуемых сил закрепления заготовок деталей машиностроения;- Расчета точности обработки при проектировании операций изготовления деталей машиностроения;- Установления норм времени на технологические операции изготовления деталей машиностроения;- Оформления технологической документации на технологические процессы изготовления деталей машиностроения;</p>
1.О.30 Основы проектной деятельности	<p>Знает: - Реальную практическую деятельность предприятия;- Техничко-экономические показатели и критерии работоспособности оборудования машиностроительных производств, классификацию оборудования инструментов, оснастки; Умеет: - Выбирать рациональные технологические решения при изготовлении продукции машиностроения, инструменты, эффективное оборудование;- Осуществлять поиск информации по полученному заданию, сбор, анализ данных, необходимых для решения поставленных технических и технологических задач; Имеет практический опыт: - Выбора оборудования, инструментов, средств технологического оснащения для реализации технологических процессов изготовления продукции;- Наладки, настройки регулировки, обслуживания технических средств и систем управления.</p>
1.О.31 Проектная деятельность	<p>Знает: 1. - Принципы назначения основных геометрических параметров инструментов;- Методы расчёта конструктивных и геометрических параметров основных видов инструментов;- Требования к точности и качеству рабочих элементов;2. - Назначение, устройство и работу типовых узлов и их</p>

	<p>механизмов; особенности конструирования основных узлов;- Расчетные методики определения основных параметров узлов и систем автоматизированного оборудования;3. - Последовательность и правила выбора заготовок деталей машиностроения;- Методику проектирования технологических процессов;- Методику проектирования технологических операций; Умеет: 1. Рассчитывать конструктивные и геометрические параметры основных видов инструментов;3. - Выбирать конструкцию заготовок деталей машиностроения;- Устанавливать основные требования к проектируемым заготовкам деталей машиностроения;- Разрабатывать маршруты обработки отдельных поверхностей заготовок деталей машиностроения;- Разрабатывать маршрутные технологические процессы изготовления деталей машиностроения;- Разрабатывать операционные технологические процессы изготовления деталей машиностроения;- Оформлять технологическую документацию на разработанные технологические процессы изготовления деталей машиностроения; Имеет практический опыт: 2. Расчета основных параметров средств оснащения машиностроительных производств;3. - Выбора технологических методов получения заготовок деталей машиностроения;- Проектирования заготовок деталей машиностроения;- Оформления технологической документации на технологические процессы изготовления деталей машиностроения;</p>
1.Ф.01 Режущий инструмент	<p>Знает: – Основные конструктивно-геометрические параметры режущего инструмента;– Критерии выбора или проектирования параметров инструмента;– Направления совершенствования конструкций инструмента; – Основные конструктивно-геометрические параметры режущего инструмента;– Критерии выбора или проектирования параметров инструмента;– Направления совершенствования конструкций инструмента; Умеет: - Устанавливать основные требования к специальным металлорежущим инструментам, используемым для реализации разработанных технологических процессов изготовления деталей машиностроения; , - Устанавливать основные требования к специальным металлорежущим инструментам, используемым для реализации разработанных технологических процессов изготовления деталей машиностроения; Имеет практический опыт: - Выбора стандартных инструментов, необходимых для реализации разработанных технологических процессов изготовления</p>

	<p>деталей машиностроения;- Разработки технических заданий на проектирование специальных металлорежущих инструментов, необходимых для реализации разработанных технологических процессов изготовления деталей машиностроения; - Выбора стандартных инструментов, необходимых для реализации разработанных технологических процессов изготовления деталей машиностроения;- Разработки технических заданий на проектирование специальных металлорежущих инструментов, необходимых для реализации разработанных технологических процессов изготовления деталей машиностроения;</p>
<p>1.Ф.03 Размерно-точностное проектирование</p>	<p>Знает: - Характеристики видов заготовок деталей машиностроения; - Технологические факторы, влияющие на точность обработки поверхностей деталей машиностроения;- Принципы выбора технологических баз и схем базирования заготовок; - Методики расчетов погрешностей обработки заготовок и сборки изделий; - Характеристики видов заготовок деталей машиностроения;- Технологические факторы, влияющие на точность обработки поверхностей деталей машиностроения;- Принципы выбора технологических баз и схем базирования заготовок; Умеет: - Устанавливать основные требования к проектируемым заготовкам деталей машиностроения; - Выбирать схемы базирования заготовок деталей машиностроения; - Рассчитывать погрешности обработки при выполнении операций изготовления деталей машиностроения; - Рассчитывать припуски на обработку поверхностей деталей машиностроения; - Производить точностные расчеты операций изготовления деталей;- Применять программное обеспечение для выполнения расчетов и оформления документации; - Устанавливать основные требования к проектируемым заготовкам деталей машиностроения;- Выбирать схемы базирования заготовок деталей машиностроения;- Рассчитывать погрешности обработки при выполнении операций изготовления деталей машиностроения;- Рассчитывать припуски на обработку поверхностей деталей машиностроения; Имеет практический опыт: - Разработки технических заданий на проектирование заготовок деталей машиностроения; - Расчета точности обработки при проектировании операций изготовления деталей машиностроения; - Установления значений припусков на обработку поверхностей деталей машиностроения;- Установления значений промежуточных размеров,</p>

	<p>обеспечиваемых при обработке поверхностей деталей машиностроения, - Выявления причин, вызывающих погрешности изготовления деталей;- Разработки методик обеспечения качества изготавливаемых изделий;,- Разработки технических заданий на проектирование заготовок деталей машиностроения;- Расчета точности обработки при проектировании операций изготовления деталей машиностроения;- Установления значений припусков на обработку поверхностей деталей машиностроения;- Установления значений промежуточных размеров, обеспечиваемых при обработке поверхностей деталей машиностроения.</p>
<p>1.Ф.07 Процессы и операции формообразования</p>	<p>Знает: - Особенности и области применения процессов и операций формообразования;- Типовые технологические режимы технологических операций изготовления деталей машиностроения;- Методику расчета технологических режимов технологических операций изготовления деталей машиностроения; Умеет: – Назначать для заданного обрабатываемого материала оптимальные сочетания группы и марки инструментального материала, геометрические и конструктивные параметры режущего инструмента;– Выполнять расчёты величин силы и мощности резания, температуры в контакте «заготовка–инструмент–стружка», стойкости и расхода режущих инструментов, шероховатости и других показателей качества обработанной поверхности;- Рассчитывать технологические режимы операций изготовления деталей машиностроения; Имеет практический опыт: - Практического использования теоретических положений и практических рекомендаций по процессам и операциям формообразования;- Установления технологических режимов технологических операций изготовления деталей машиностроения;</p>
<p>Производственная практика (эксплуатационная) (4 семестр)</p>	<p>Знает: - Реальную практическую деятельность предприятия;- Техничко-экономические показатели и критерии работоспособности оборудования машиностроительных производств, классификацию оборудования инструментов, оснастки;- Особенности рабочих профессий по месту прохождения практики;,- Средства технологического оснащения, автоматизации и диагностики машиностроительных производств, с учетом технологических, эксплуатационных, эстетических, экономических, управленческих параметров;,- Основы социального взаимодействия, его формирования и функционирования в условиях производства;</p>

	<p>Умеет: - Выбирать рациональные технологические решения при изготовлении продукции машиностроения, инструменты, эффективное оборудование;- Осуществлять поиск информации по полученному заданию, сбор, анализ данных, необходимых для решения поставленных технических и технологических задач;; - Выбирать средства технологического оснащения, автоматизации и диагностики машиностроительных производств, и проводить диагностику объектов машиностроительных производств с применением необходимых методов и средств анализа;; - Избирать наиболее оптимальный стиль работы в команде; Имеет практический опыт: - Выбора оборудования, инструментов, средств технологического оснащения для реализации технологических процессов изготовления продукции;- Наладки, настройки регулировки, обслуживания технических средств и систем управления;; - Выполнения работ по настройке и регламентному эксплуатационному обслуживанию средств и систем машиностроительных производств;; - Взаимодействия в условиях работы на промышленном предприятии;</p>
<p>Производственная практика (технологическая, проектно-технологическая) (6 семестр)</p>	<p>Знает: – Принципы развития и закономерности функционирования машиностроительного предприятия;- Содержание, методы и организацию профессиональной деятельности;; - Структуру требований к станочному приспособлению;; - Формальную и неформальную структуру рабочих групп, команд, коллективов, их особенности; , - Основные характеристики машиностроительного производства;; - Принципы организации процессов разработки и изготовления изделий машиностроительных производств, средств их технологического оснащения и автоматизации, выбора технологий, для реализации процессов проектирования, изготовления, диагностирования и испытаний; Умеет: - Осваивать на практике и совершенствовать технологии, системы и средства машиностроительных производств;; - Читать технологическую и конструкторскую документацию;- Анализировать схемы установки заготовки;; - Взаимодействовать с людьми с учетом феномена группового влияния;; - Подбирать аналоги технологических комплексов механической обработки заготовок и сборки для заданных изделий; - Анализировать структуру действующих технологических комплексов; - Определять тип производства на основании программы выпуска и данных об изготавливаемых изделиях; - Определять</p>

	<p>оптимальный режим работы технологического комплекса; , - Осваивать на практике и совершенствовать технологии, системы и средства машиностроительных производств, выполнять мероприятия по выбору и эффективному использованию материалов, оборудования, инструментов, технологической оснастки, средств диагностики, автоматизации; Имеет практический опыт: - Изучения основ организации производственно-технологической, хозяйственной и финансовой деятельности предприятия;- Участия в разработке оптимальных технологий изготовления машиностроительных изделий; , - Оформления комплекта конструкторской документации на сложное станочное приспособление; , - Взаимодействия в условиях работы на промышленном предприятии; , - Анализа современных проектных решений по проектированию механосборочных комплексов для изготовления заданных изделий; - Анализа заданной производственной программы- Определения типа производства;- Анализа структуры технологических процессов обработки заготовок и (или) сборки изделий; , - Участия в разработке и практическом освоении средств и систем машиностроительных производств, подготовке планов освоения новой техники и технологий;</p>
--	---

4. Объём и виды учебной работы

Общая трудоемкость дисциплины составляет 4 з.е., 144 ч., 82,5 ч. контактной работы

Вид учебной работы	Всего часов	Распределение по семестрам в часах
		Номер семестра
		8
Общая трудоёмкость дисциплины	144	144
<i>Аудиторные занятия:</i>	72	72
Лекции (Л)	36	36
Практические занятия, семинары и (или) другие виды аудиторных занятий (ПЗ)	12	12
Лабораторные работы (ЛР)	24	24
<i>Самостоятельная работа (СРС)</i>	61,5	61,5
Подготовка к экзамену	30	30
Самостоятельное изучение заданных разделов дисциплины	31,5	31.5
Консультации и промежуточная аттестация	10,5	10,5
Вид контроля (зачет, диф.зачет, экзамен)	-	экзамен

5. Содержание дисциплины

№ раздела	Наименование разделов дисциплины	Объем аудиторных занятий по видам в часах			
		Всего	Л	ПЗ	ЛР
1	Введение	1	1	0	0
2	Технологические возможности оборудования с ЧПУ. Этапы технологической подготовки производства с применением станков с ЧПУ	6	4	2	0
3	Проектирование токарных операций с ЧПУ	32	4	4	24
4	Назначение режимов резания для точения	3	1	2	0
5	Проектирование переходов для точения	6	4	2	0
6	Проектирование фрезерных операций с ЧПУ	6	6	0	0
7	Назначение режимов резания для фрезерования	6	4	2	0
8	Проектирование переходов для фрезерования	4	4	0	0
9	Проектирование операций обработки отверстий на станках с ЧПУ	4	4	0	0
10	Проектирование операций обработки деталей на шлифовальных станках с ЧПУ	2	2	0	0
11	Особенности нормирования операций, выполняемых на станках с ЧПУ	2	2	0	0

5.1. Лекции

№ лекции	№ раздела	Наименование или краткое содержание лекционного занятия	Кол-во часов
1	1	Введение	1
3	2	Технологические возможности оборудования с ЧПУ. Этапы технологической подготовки производства с применением станков с ЧПУ	4
3	3	Проектирование токарных операций с ЧПУ	4
4	4	Назначение режимов резания для точения	1
5	5	Проектирование переходов для точения	4
6	6	Проектирование фрезерных операций с ЧПУ	6
7	7	Назначение режимов резания для фрезерования	4
8	8	Проектирование переходов для фрезерования	4
9	9	Проектирование операций обработки отверстий на станках с ЧПУ	4
10	10	Проектирование операций обработки деталей на шлифовальных станках с ЧПУ	2
11	11	Особенности нормирования операций, выполняемых на станках с ЧПУ	2

5.2. Практические занятия, семинары

№ занятия	№ раздела	Наименование или краткое содержание практического занятия, семинара	Кол-во часов
2	2	Технологические возможности оборудования с ЧПУ	2
3	3	Проектирование расчетно-технологической карты (РТК)	4
4	4	Написание управляющей программы	2
5	5	Расчет режимов резания	2
6	7	Оформление технологической документации	2

5.3. Лабораторные работы

№ занятия	№ раздела	Наименование или краткое содержание лабораторной работы	Кол-во часов
1	3	Устройство токарного станка с ЧПУ. Устройство системы ЧПУ Sinumerik 840D	2
2	3	Наладка токарного станка (метод пробных проходов)	2
3	3	Наладка токарного станка (метод касания)	2
4	3	Внесение УП в симулятор системы ЧПУ	4
5	3	Отработка управляющей программы в симуляторе системы ЧПУ	6
6	3	Загрузка режущего инструмента в инструментальный магазин станка. Привязка РИ к нулю детали	2
7	3	Внесение УП в систему ЧПУ станка	2
8	3	Обработка детали на станке с ЧПУ	2
9	3	Контроль размеров детали	2

5.4. Самостоятельная работа студента

Выполнение СРС			
Подвид СРС	Список литературы (с указанием разделов, глав, страниц) / ссылка на ресурс	Семестр	Кол-во часов
Подготовка к экзамену	Балла, О. М. Обработка деталей на станках с ЧПУ. Оборудование. Оснастка. Технология : учебное пособие для вузов / О. М. Балла. — 5-е изд., стер. — Санкт-Петербург : Лань, 2021. — 368 с. — ISBN 978-5-8114-8411-9. — Текст : электронный // Лань : электронно-библиотечная система. — URL: https://e.lanbook.com/book/176669 (дата обращения: 30.11.2021). — Режим доступа: для авториз. пользователей.	8	30
Самостоятельное изучение заданных разделов дисциплины	2. Технология обработки деталей на станках с ЧПУ учебное пособие по выполнению практических и лабораторных работ / В.В. Батуев, А.А. Дьяконов. — Челябинск: Издательский центр ЮУрГУ, 2014. — 44 с.	8	31,5

6. Фонд оценочных средств для проведения текущего контроля успеваемости, промежуточной аттестации

Контроль качества освоения образовательной программы осуществляется в соответствии с Положением о балльно-рейтинговой системе оценивания результатов учебной деятельности обучающихся.

6.1. Контрольные мероприятия (КМ)

№ КМ	Се-мestr	Вид контроля	Название контрольного	Вес	Макс. балл	Порядок начисления баллов	Учи-тыва-
------	----------	--------------	-----------------------	-----	------------	---------------------------	-----------

			мероприятия				ется в ПА
1	8	Текущий контроль	Практическое занятие №1	1	5	<p>Защита практической работы осуществляется индивидуально. Студентом предоставляется оформленный отчет.</p> <p>При оценивании результатов мероприятия используется балльно-рейтинговая система оценивания результатов учебной деятельности обучающихся (утверждена приказом ректора от 24.05.2019 г. № 179)</p> <ul style="list-style-type: none"> • Отчет по проектированию чертежа детали. Оценивается правильность оформления, расстановки размеров, технических требований: <p>Правильно – 5 баллов; оформлено с незначительными ошибками – 4 балла; оформлено небрежно с ошибками – 3 балла; оформлено неправильно – 0 баллов.</p> <p>Максимальное количество баллов – 5. Весовой коэффициент мероприятия – 1</p>	экзамен
2	8	Текущий контроль	Практическое занятие №2	1	5	<p>Защита практической работы осуществляется индивидуально. Студентом предоставляется оформленный отчет.</p> <p>При оценивании результатов мероприятия используется балльно-рейтинговая система оценивания результатов учебной деятельности обучающихся (утверждена приказом ректора от 24.05.2019 г. № 179)</p> <ul style="list-style-type: none"> • Отчет с расчетом режимов резания. Оценивается полнота оформления, правильность выбранного инструмента, правильность расчетов: <p>Правильно – 5 баллов; оформлено с незначительными ошибками – 4 балла; оформлено небрежно с ошибками – 3 балла; оформлено неправильно – 0 баллов.</p> <p>Максимальное количество баллов – 5. Весовой коэффициент мероприятия – 1</p>	экзамен
3	8	Текущий контроль	Практическое занятие №3	1	5	<p>Защита практической работы осуществляется индивидуально. Студентом предоставляется оформленный отчет.</p> <p>При оценивании результатов мероприятия используется балльно-рейтинговая система оценивания результатов учебной деятельности обучающихся (утверждена приказом ректора от 24.05.2019 г. № 179)</p> <ul style="list-style-type: none"> • Отчет с комплектом технологической документации. Оценивается полнота и 	экзамен

						<p>правильность оформления технологических документов: Правильно – 5 баллов; оформлено с незначительными ошибками – 4 балла; оформлено небрежно с ошибками – 3 балла; оформлено неправильно – 0 баллов. Максимальное количество баллов – 5. Весовой коэффициент мероприятия – 1</p>	
4	8	Текущий контроль	Практическое занятие №4	1	5	<p>Защита практической работы осуществляется индивидуально. Студентом предоставляется оформленный отчет. При оценивании результатов мероприятия используется балльно-рейтинговая система оценивания результатов учебной деятельности обучающихся (утверждена приказом ректора от 24.05.2019 г. № 179) • Отчет с РТК. Оценивается правильность нанесенной траектории РИ, наличие всех элементов РТК, правильность расчета опорных точек: Правильно – 5 баллов; оформлено с незначительными ошибками – 4 балла; оформлено небрежно с ошибками – 3 балла; оформлено неправильно – 0 баллов. Максимальное количество баллов – 5. Весовой коэффициент мероприятия – 1</p>	экзамен
5	8	Текущий контроль	Практическое занятие №5	1	5	<p>Защита практической работы осуществляется индивидуально. Студентом предоставляется оформленный отчет. При оценивании результатов мероприятия используется балльно-рейтинговая система оценивания результатов учебной деятельности обучающихся (утверждена приказом ректора от 24.05.2019 г. № 179) • Отчет с УП. Оценивается правильность управляющей программы: Правильно – 5 баллов; оформлено с незначительными ошибками – 4 балла; оформлено небрежно с ошибками – 3 балла; оформлено неправильно – 0 баллов. Максимальное количество баллов – 5. Весовой коэффициент мероприятия – 1</p>	экзамен
6	8	Текущий контроль	Практическое занятие №6	1	5	<p>Защита практической работы осуществляется индивидуально. Студентом предоставляется оформленный отчет. При оценивании результатов мероприятия используется балльно-рейтинговая система оценивания</p>	экзамен

						<p>результатов учебной деятельности обучающихся (утверждена приказом ректора от 24.05.2019 г. № 179)</p> <ul style="list-style-type: none"> • Отчет с обоснованием выбора оборудования: <p>Оборудование выбрано правильно – 5 баллов; оборудование выбрано правильно без обоснования – 4 балла; оборудование выбрано с ошибками – 3 балла; оборудование выбрано неправильно – 0 баллов.</p> <p>Максимальное количество баллов – 5. Весовой коэффициент мероприятия – 1</p>	
7	8	Лабораторная работа	Комплекс лабораторных работ 1	1	10	<p>Защита лабораторной работы осуществляется индивидуально. Студентом предоставляется оформленный отчет. Оценивается качество оформления, правильность выводов и ответы на вопросы (задаются 6 вопросов).</p> <p>При оценивании результатов мероприятия используется балльно-рейтинговая система оценивания результатов учебной деятельности обучающихся (утверждена приказом ректора от 24.05.2019 г. № 179)</p> <p>Общий балл при оценке складывается из следующих показателей:</p> <ul style="list-style-type: none"> - лабораторные работы выполнены в полном объеме и соответствуют заданию – 1 балл; - приведены методики оценки технологических параметров – 1 балл; - выводы логичны и обоснованы – 1 балл - оформление работы соответствует требованиям – 1 балл - правильный ответ на один вопрос – 1 балл (задаются 6 вопросов) <p>Максимальное количество баллов – 10. Весовой коэффициент мероприятия – 1.</p>	экзамен
8	8	Лабораторная работа	Комплекс лабораторных работ 2	1	10	<p>Защита лабораторной работы осуществляется индивидуально. Студентом предоставляется оформленный отчет. Оценивается качество оформления, правильность выводов и ответы на вопросы (задаются 6 вопросов).</p> <p>При оценивании результатов мероприятия используется балльно-рейтинговая система оценивания результатов учебной деятельности обучающихся (утверждена приказом ректора от 24.05.2019 г. № 179)</p> <p>Общий балл при оценке складывается из следующих показателей:</p>	экзамен

					<p>- лабораторные работы выполнены в полном объеме и соответствуют заданию – 1 балл;</p> <p>- приведены методики оценки технологических параметров – 1 балл;</p> <p>- выводы логичны и обоснованы – 1 балл</p> <p>- оформление работы соответствует требованиям – 1 балл</p> <p>- правильный ответ на один вопрос – 1 балл (задаются 6 вопросов)</p> <p>Максимальное количество баллов – 10.</p> <p>Весовой коэффициент мероприятия – 1.</p>		
9	8	Промежуточная аттестация	экзамен	-	20	<p>Оценка за экзамен ставится за процент рейтинга, рассчитанного в БРС. Студент может повысить свою оценку путем письменной сдачи экзамена по билету. Ответ на экзаменационные вопросы оценивается по следующим основным критериям:</p> <p>– дан ответ на 2 вопроса, полно и развёрнуто раскрыта степень охвата всех основных элементов, составляющих содержание каждого вопроса; корректно использована профессиональная терминология – 10 баллов за 1 вопрос;</p> <p>– дан ответ на 2 вопроса, полно и развёрнуто раскрыта степень охвата всех основных элементов, составляющих содержание вопроса; некорректно использована профессиональная терминология – 8 балла за вопрос;</p> <p>– дан ответ на 1 вопрос, полно и развёрнуто раскрыта степень охвата всех основных элементов, составляющих содержание вопроса; некорректно использована профессиональная терминология – 6 балла за вопрос;</p> <p>– нет ответа на 2 вопроса – 0 баллов.</p> <p>При необходимости, для определения названных выше качеств ответа, экзаменатор может устно за дать студенту уточняющие вопросы.</p> <p>Максимальное количество баллов за экзамен – 20 баллов.</p> <p>Весовой коэффициент мероприятия – 1.</p>	экзамен

6.2. Процедура проведения, критерии оценивания

Вид промежуточной аттестации	Процедура проведения	Критерии оценивания
экзамен	<p>. Экзамен проводится в виде письменного ответа на вопросы после выполнения всех практических и лабораторных работ.</p> <p>Во время экзамена студент письменно опрашивается по</p>	<p>В соответствии с пп. 2.5, 2.6 Положения</p>

№	Вид литературы	Наименование ресурса в электронной форме	Библиографическое описание
1	Методические пособия для самостоятельной работы студента	Электронный каталог ЮУрГУ	Технология обработки деталей на станках с ЧПУ учебное пособие по выполнению практических и лабораторных работ / В.В. Батуев, А.А. Дьяконов. – Челябинск: Издательский центр ЮУрГУ, 2014. – 44 с. http://virtua.lib.susu.ru/cgi-bin/gw_2011_1_4/chameleon?sessionid=2021113014154802183&
2	Основная литература	ЭБС издательства Лань	Апатов, Ю. Л. Применение металлорежущих станков с ЧПУ при автоматизации производственных процессов в машиностроении : учебное пособие / Ю. Л. Апатов. — Киров : ВятГУ, 2020. — 244 с. — Текст : электронный // Лань : электронно-библиотечная система. — URL: https://e.lanbook.com/book/201938
3	Дополнительная литература	ЭБС издательства Лань	Сурина, Е. С. Разработка управляющих программ для системы ЧПУ : учебное пособие / Е. С. Сурина. — 2-е изд., стер. — Санкт-Петербург : Лань, 2022. — 268 с. — ISBN 978-5-8114-4696-4. — Текст : электронный // Лань : электронно-библиотечная система. — URL: https://e.lanbook.com/book/207008

Перечень используемого программного обеспечения:

1. Microsoft-Windows(бессрочно)
2. Microsoft-Office(бессрочно)

Перечень используемых профессиональных баз данных и информационных справочных систем:

1. -Стандартинформ(бессрочно)

8. Материально-техническое обеспечение дисциплины

Вид занятий	№ ауд.	Основное оборудование, стенды, макеты, компьютерная техника, предустановленное программное обеспечение, используемое для различных видов занятий
Лабораторные занятия	109 (1)	Металлорежущие станки с ЧПУ
Лекции	107 (1)	Проектор, Windows XP, Экран