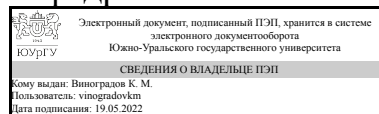


УТВЕРЖДАЮ:  
Заведующий выпускающей  
кафедрой



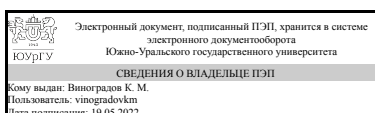
К. М. Виноградов

## РАБОЧАЯ ПРОГРАММА

**дисциплины** 1.Ф.П1.17.02 Автономные инверторы напряжения и тока  
**для направления** 13.03.02 Электроэнергетика и электротехника  
**уровень** Бакалавриат  
**профиль подготовки** Электропривод и автоматизация промышленных установок и технологических комплексов  
**форма обучения** очная  
**кафедра-разработчик** Техника, технологии и строительство

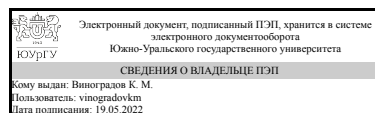
Рабочая программа составлена в соответствии с ФГОС ВО по направлению подготовки 13.03.02 Электроэнергетика и электротехника, утверждённым приказом Минобрнауки от 28.02.2018 № 144

Зав.кафедрой разработчика,  
к.техн.н., доц.



К. М. Виноградов

Разработчик программы,  
к.техн.н., доц., заведующий  
кафедрой



К. М. Виноградов

## 1. Цели и задачи дисциплины

Цель дисциплины заключается в изучении различных видов инверторов и их использовании в преобразователях частоты. Целью дисциплины является знакомство с ролью инверторов при рекуперации энергии электроприводами.

## Краткое содержание дисциплины

В дисциплине изучаются процессы в различных видах инверторов и рассматриваются основные параметры и характеристики вентильных инверторов. Большое внимание уделяется связи метода управления вентилями (широотно-импульсной модуляция и широтно-импульсное регулирование) с получаемыми характеристиками инверторов.

## 2. Компетенции обучающегося, формируемые в результате освоения дисциплины

Планируемые результаты освоения ОП ВО (компетенции)	Планируемые результаты обучения по дисциплине
ПК-1 Способен участвовать в проектировании объектов профессиональной деятельности	Знает: Принципы работы, основные понятия, определения, технические характеристики и классификацию силовых полупроводниковых преобразователей, ориентированных на преобразование постоянного тока в переменный. Умеет: Рассчитывать параметры элементов силовых схем автономных инверторов. Имеет практический опыт: Способностью разрабатывать простые силовые схемы автономных инверторов.
ПК-3 Способен участвовать в научно-исследовательской работе по видам профессиональной деятельности	Знает: Основы расчета схем автономных инверторов Умеет: Выполнять экспериментальные исследования по заданной методике, обрабатывать результаты экспериментов и оформлять отчет Имеет практический опыт: Исследования объектов силовой электроники

## 3. Место дисциплины в структуре ОП ВО

Перечень предшествующих дисциплин, видов работ учебного плана	Перечень последующих дисциплин, видов работ
Физические основы электроники, Введение в направление, Производственная практика, научно-исследовательская работа (4 семестр)	Системы управления электроприводов, Автоматизация типовых технологических процессов, Электрические станции и подстанции, Теория нелинейных и импульсных систем регулирования, Моделирование электропривода, Помехоустойчивость систем управления преобразователей, Электрические и электронные аппараты, Электроснабжение,

	<p>Силовая полупроводниковая техника в энергетике и электротехнике,          Моделирование электронных устройств,          Электрический привод,          Техника высоких напряжений,          Теория автоматического управления,          Микропроцессорные системы управления электроприводов,          Преобразовательная техника,          Методы автоматизированного проектирования электроприводов,          Производственная практика, научно-исследовательская работа (6 семестр)</p>
--	---

Требования к «входным» знаниям, умениям, навыкам студента, необходимым при освоении данной дисциплины и приобретенным в результате освоения предшествующих дисциплин:

Дисциплина	Требования
Введение в направление	<p>Знает: Область профессиональной деятельности выпускника данного профиля. Основные мировые тенденции в развитии регулируемого электропривода., Общие представления о науке в области электроэнергетики и электротехники., Определение термина электропривод, перечень дисциплин, изучаемых студентами при освоении данной специальности; как математика, физика, теоретическая механика, связаны со специальными дисциплинами изучаемыми по данному направлению. Умеет: Оценить насколько то или иное промышленное решение соотносится с современным уровнем развития технологии, Выполнять эксперименты по заданным методикам., Установить связь между техническими проблемами и фундаментальными законами науки, найти необходимую информацию по проблеме или способу ее решения. Имеет практический опыт: Решения практических задач, основанных на школьных курсах математики и физики, Поиска информации с использованием компьютерной техники и информационных технологий., Решения простых задач, и поиска необходимой информации.</p>
Физические основы электроники	<p>Знает: Принцип действия диодов, транзисторов, тиристоров, интегральных микросхем, их характеристики и параметры; основы расчета простейших схем силовых преобразователей и аналоговых электронных усилителей Умеет: Использовать методы анализа линейных и нелинейных электрических цепей для расчета простейших схем силовых преобразователей на основе полупроводниковых приборов. Выбирать элементы электронных схем для решения поставленной задачи; анализировать и описывать</p>

	физические процессы, протекающие в полупроводниковых приборах. Имеет практический опыт: Моделирования простейших схем силовых преобразователей и аналоговых электронных усилителей. Экспериментального исследования характеристик и правильного выбора полупроводниковых приборов; способами управления электронными устройствами.
Производственная практика, научно-исследовательская работа (4 семестр)	Знает: Методы анализа и моделирования, теоретического и экспериментального исследования Умеет: Применять физико-математический аппарат для подготовки и выполнения типовых экспериментальных исследований по заданной методике. Имеет практический опыт: Поиска, критического анализа и синтеза информации.

#### 4. Объём и виды учебной работы

Общая трудоемкость дисциплины составляет 5 з.е., 180 ч., 92,5 ч. контактной работы

Вид учебной работы	Всего часов	Распределение по семестрам в часах	
		Номер семестра	
		5	
Общая трудоёмкость дисциплины	180	180	
<i>Аудиторные занятия:</i>	80	80	
Лекции (Л)	32	32	
Практические занятия, семинары и (или) другие виды аудиторных занятий (ПЗ)	16	16	
Лабораторные работы (ЛР)	32	32	
<i>Самостоятельная работа (СРС)</i>	87,5	87,5	
с применением дистанционных образовательных технологий	0		
изучение материала и подготовка к итоговой аттестации	30	30	
решение задач индивидуального задания	30	30	
изучение материала	27,5	27,5	
Консультации и промежуточная аттестация	12,5	12,5	
Вид контроля (зачет, диф.зачет, экзамен)	-	экзамен	

#### 5. Содержание дисциплины

№ раздела	Наименование разделов дисциплины	Объем аудиторных занятий по видам в часах			
		Всего	Л	ПЗ	ЛР
1	Основы силовой электроники	8	4	4	0
2	Преобразователи частоты	19	11	4	4
3	Инверторы напряжения, ведомые сетью	16	4	0	12
4	Автономные инверторы тока	7	3	0	4

5	Автономные инверторы напряжения	30	10	8	12
---	---------------------------------	----	----	---	----

### 5.1. Лекции

№ лекции	№ раздела	Наименование или краткое содержание лекционного занятия	Кол-во часов
1	1	Элементы силовой электроники. Диоды, транзисторы и тиристоры Сравнение элементов силовой электроники	4
2	2	Структурная схема и функции преобразователей частоты. Эффективность рекуперации энергии.	2
3	2	Регуляторы постоянного напряжения как звено преобразователя частоты Повышающие и понижающие регуляторы	3
4	2	Выпрямители как звено преобразователя частоты. Сравнение схем выпрямителей	3
5	2	Инвертор как звено преобразователя частоты. Автономные и зависимые инверторы	3
6	3	Инверторы напряжения ведомые сетью. Сравнение схем инвертирования	4
7	4	Автономные инверторы тока. Сравнение схем инверторов	3
8	5	Автономные инверторы напряжения. Сравнение схем и методов управления. Переключающие функции для анализа автономных инверторов напряжения.	3
9	5	Автономные инверторы напряжения с широтно-импульсной модуляцией и широтно-импульсным регулированием	5
10	5	Фильтры в автономных инверторах напряжения. Методика выбора схемы и параметров фильтров.	2

### 5.2. Практические занятия, семинары

№ занятия	№ раздела	Наименование или краткое содержание практического занятия, семинара	Кол-во часов
1	1	Поиск элементов силовой электроники в сети интернет	4
2	2	Виды преобразователей частоты (семинар)	4
3	5	Метод переключающих функций для анализа автономных инверторов. Его применение для однофазных и трехфазных схем	4
4	5	Виды широтно импульсной модуляции	4

### 5.3. Лабораторные работы

№ занятия	№ раздела	Наименование или краткое содержание лабораторной работы	Кол-во часов
1	2	Исследование регуляторов постоянного напряжения. Повышающие и понижающие регуляторы.	4
2	3	Исследование выпрямительного и инверторного режима однофазного преобразователя напряжения, ведомого сетью с учетом и без учета коммутации.	6
3	3	Исследование выпрямительного и инверторного режима трехфазного преобразователя напряжения, ведомого сетью с учетом и без учета коммутации.	6
3	4	Исследование автономного однофазного инвертора тока	4
4	5	Исследование автономного однофазного инвертора напряжения с широтно-	4

		импульсным регулированием	
5	5	Исследование трехфазного автономного инвертора напряжения с широтно-импульсной модуляцией.	4
8	5	Исследование свойств фильтра для автономного инвертора напряжения	4

#### 5.4. Самостоятельная работа студента

Выполнение СРС			
Подвид СРС	Список литературы (с указанием разделов, глав, страниц) / ссылка на ресурс	Семестр	Кол-во часов
изучение материала и подготовка к итоговой аттестации	материалы в электронном ЮУрГУ	5	30
решение задач индивидуального задания	материалы в электронном ЮУрГУ	5	30
изучение материала	материалы в электронном ЮУрГУ	5	27,5

#### 6. Фонд оценочных средств для проведения текущего контроля успеваемости, промежуточной аттестации

Контроль качества освоения образовательной программы осуществляется в соответствии с Положением о балльно-рейтинговой системе оценивания результатов учебной деятельности обучающихся.

##### 6.1. Контрольные мероприятия (КМ)

№ КМ	Се-местр	Вид контроля	Название контрольного мероприятия	Вес	Макс. балл	Порядок начисления баллов	Учитывается в ПА
1	5	Текущий контроль	Задание 1	1	6	<p>Студент выполняет и сдает индивидуальное задание через электронный ЮУрГУ. Баллы выставляются за правильность и полноту отчета о работе.</p> <p>5 баллов - задание выполнено правильно, аккуратно оформлено, снабжено подробными комментариями и необходимыми рисунками. Критерием подробности оформления является оформление примеров в электронном ЮУрГУ.</p> <p>4 балла - задание выполнено правильно, но есть небольшие замечания по оформлению, Например не указаны единицы измерения некоторых величин, отсутствуют некоторые комментарии, на рисунках указана не вся информация и т.д.</p> <p>3 балла - задание выполнено в основном правильно, но имеются 1-2 незначительные ошибки, не приводящие к существенно неверным результатам или оформление плохое, расчеты сложно понять, из-за отсутствия комментариев, нет единиц измерения величин, графики построены</p>	экзамен

						<p>неаккуратно и т.д.  2-балла – задание выполнено не полностью или задание выполнено, но допущены ошибки, приводящие к существенно неверным результатам или из присланного файла невозможно восстановить ход решения  1-балл – наблюдаются только некоторые попытки что-то сделать  0 баллов – задание не прислано.  Дополнительный балл ставиться если работа сдана и зачтена (более 3 баллов) в сроки установленные для сдачи задания.</p>	
2	5	Текущий контроль	Задание 2	1	6	<p>Студент выполняет и сдает индивидуальное задание через электронный ЮУрГУ.  Баллы выставляются за правильность и полноту отчета о работе.  5 баллов - задание выполнено правильно, аккуратно оформлено, снабжено подробными комментариями и необходимыми рисунками. Критерием подробности оформления является оформление примеров в электронном ЮУрГУ.  4 балла - задание выполнено правильно, но есть небольшие замечания по оформлению, Например не указаны единицы измерения некоторых величин, отсутствуют некоторые комментарии, на рисунках указана не вся информация и т.д.  3 балла - задание выполнено в основном правильно, но имеются 1-2 незначительные ошибки, не приводящие к существенно неверным результатам или оформление плохое, расчеты сложно понять, из-за отсутствия комментариев, нет единиц измерения величин, графики построены неаккуратно и т.д.  2-балла – задание выполнено не полностью или задание выполнено, но допущены ошибки, приводящие к существенно неверным результатам или из присланного файла невозможно восстановить ход решения  1-балл – наблюдаются только некоторые попытки что-то сделать  0 баллов – задание не прислано.  Дополнительный балл ставиться если работа сдана и зачтена (более 3 баллов) в сроки установленные для сдачи задания.</p>	экзамен
3	5	Текущий контроль	защита	1	6	<p>5 баллов: Понимание постановки задачи и всех взаимосвязей между величинами.  Ответы на вопросы четкие и ясные, при ответе использовался только текст защищаемого задания  4 балла: Понимание постановки задачи и</p>	экзамен

					<p>основных взаимосвязей между величинами. Ответы на вопросы содержали некоторые неточности, которые были разъяснены при ответе на дополнительные вопросы, при ответе использовался только текст защищаемого задания</p> <p>3 балла: Общее представление о постановке задачи и взаимосвязях между величинами. Ответы на основные и дополнительные вопросы нечеткие. Студент однократно использовал другие источники информации, кроме защищаемого задания</p> <p>2 балла Ответы на вопросы содержали только некоторые сведения. Студент явно плохо ориентируется в своем индивидуальном задании.</p> <p>1 балл Ответы на вопросы содержали только отрывочные сведения, показывающие, что студент не имеет представления о том, что написано в отчете по его индивидуальному заданию</p> <p>0 балла Ответы на вопросы отсутствовали</p> <p>дополнительный балл за своевременную защиту (3 и более баллов)</p>		
4	5	Промежуточная аттестация	Экзамен	-	5	<p>5 баллов: Понимание постановки задачи и всех взаимосвязей между величинами. Ответы на вопросы четкие и ясные, при ответе использовался только текст защищаемого задания</p> <p>4 балла: Понимание постановки задачи и основных взаимосвязей между величинами. Ответы на вопросы содержали некоторые неточности, которые были разъяснены при ответе на дополнительные вопросы, при ответе использовался только текст защищаемого задания</p> <p>3 балла: Общее представление о постановке задачи и взаимосвязях между величинами. Ответы на основные и дополнительные вопросы нечеткие. Студент однократно использовал другие источники информации, кроме защищаемого задания</p> <p>2 балла Ответы на вопросы содержали только некоторые сведения. Студент явно плохо ориентируется в своем индивидуальном задании.</p> <p>1 балл Ответы на вопросы содержали только отрывочные сведения, показывающие, что студент не имеет представления о том, что написано в отчете по его индивидуальному заданию</p> <p>0 балла Ответы на вопросы отсутствовали</p>	экзамен

## 6.2. Процедура проведения, критерии оценивания



Вид промежуточной аттестации	Процедура проведения	Критерии оценивания
экзамен	Студент получает оценку по журналу БРС "удовлетворительно" от 60% до 75% от максимального количества баллов, "хорошо" - от 75% до 85%, "отлично" - более 85%. Если студент хочет повысить свою оценку то он сдает экзамен. Оценка БРС умножается на 0.6, оценка экзамена на 0.4 и результат округляется по стандартным правилам округления	В соответствии с пп. 2.5, 2.6 Положения

### 6.3. Паспорт фонда оценочных средств

Компетенции	Результаты обучения	№ КМ			
		1	2	3	4
ПК-1	Знает: Принципы работы, основные понятия, определения, технические характеристики и классификацию силовых полупроводниковых преобразователей, ориентированных на преобразование постоянного тока в переменный.	+	+	+	+
ПК-1	Умеет: Рассчитывать параметры элементов силовых схем автономных инверторов.	+	+	+	+
ПК-1	Имеет практический опыт: Способностью разрабатывать простые силовые схемы автономных инверторов.	+	+	+	+
ПК-3	Знает: Основы расчета схем автономных инверторов		+	+	+
ПК-3	Умеет: Выполнять экспериментальные исследования по заданной методике, обрабатывать результаты экспериментов и оформлять отчет		+	+	+
ПК-3	Имеет практический опыт: Исследования объектов силовой электроники		+	+	+

Типовые контрольные задания по каждому мероприятию находятся в приложениях.

## 7. Учебно-методическое и информационное обеспечение дисциплины

### Печатная учебно-методическая документация

#### а) основная литература:

1. Розанов, Ю. К. Силовая электроника Текст учеб. для вузов по направлению "Электротехника, электромеханика и электротехнологии" Ю. К. Розанов, М. В. Рябчицкий, А. А. Кваснюк. - М.: Издательский дом МЭИ, 2007. - 631, [1] с. ил. 25 см.
2. Гельман, М. В. Преобразовательная техника Текст учеб. пособие по направлению "Электротехника, электромеханика и электротехнологии" М. В. Гельман, М. М. Дудкин, К. А. Преображенский ; Юж.-Урал. гос. ун-т, Каф. Электропривод и автоматизация пром. установок ; ЮУрГУ. - Челябинск: Издательский Центр ЮУрГУ, 2009. - 423, [1] с. ил. электрон. версия

#### б) дополнительная литература:

1. Гельман, М. В. Преобразовательная техника Ч. 1 Полупроводниковые приборы и элементы микроэлектроники Учеб. пособие Юж.-Урал. гос. ун-т, Каф. Электропривод и автоматизация пром. установок; ЮУрГУ. - Челябинск: Издательство ЮУрГУ, 2000. - 105, [1] с. ил.

2. Гельман, М. В. Преобразовательная техника Ч. 2 Учеб. пособие М. В. Гельман; Юж.-Урал. гос. ун-т, Каф. Электропривод и автоматизация пром. установок; ЮУрГУ. - Челябинск: Издательство ЮУрГУ, 2002. - 103,[1] с.

3. Гельман, М. В. Преобразовательная техника Ч. 3 Учеб. пособие М. В. Гельман; Юж.-Урал. гос. ун-т, Каф. Электропривод и автоматизация пром. установок; ЮУрГУ. - Челябинск: Издательство ЮУрГУ, 2004. - 154, [1] с. ил.

в) отечественные и зарубежные журналы по дисциплине, имеющиеся в библиотеке:

Не предусмотрены

г) методические указания для студентов по освоению дисциплины:

1. Семенов, Б.Ю. Силовая электроника: от простого к сложному / Б.Ю.Семенов. – М.: СОЛОН-ПРЕСС, 2006. – 416 с.

2. Мелешин, В.И. Транзисторная преобразовательная техника / В.И.Мелешин. – М.: Техносфера, 2006. – 632 с.

из них: учебно-методическое обеспечение самостоятельной работы студента:

### Электронная учебно-методическая документация

Нет

Перечень используемого программного обеспечения:

1. Microsoft-Windows(бессрочно)
2. Microsoft-Office(бессрочно)

Перечень используемых профессиональных баз данных и информационных справочных систем:

Нет

### 8. Материально-техническое обеспечение дисциплины

Вид занятий	№ ауд.	Основное оборудование, стенды, макеты, компьютерная техника, предустановленное программное обеспечение, используемое для различных видов занятий
Лекции	108 (ПЛК)	Компьютер 15 шт.(Intel(R) Celeron(R) CPU J1800 @ 2.41 GHz, 4,00 ГБ ОЗУ с выходом в Интернет и доступом в портал «Электронный ЮУрГУ»); Компьютер 1 шт. (Intel(R) Core(TM) i7-7700 CPU @ 3.60 GHz, 8,00 ГБ ОЗУ); Интерактивная доска IQBoard PS, Проектор EPSON, наушники с микрофоном Logitech, Монитор-15 шт. Microsoft – Windows (бессрочно), Microsoft-Office (бессрочно)