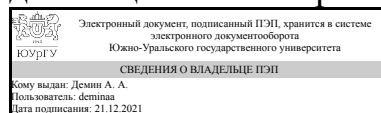


ЮЖНО-УРАЛЬСКИЙ ГОСУДАРСТВЕННЫЙ УНИВЕРСИТЕТ

УТВЕРЖДАЮ:
Директор института
Институт открытого и
дистанционного образования



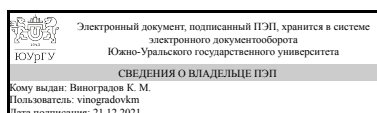
А. А. Демин

РАБОЧАЯ ПРОГРАММА

**дисциплины 1.О.16 Сопротивление материалов
для направления 15.03.05 Конструкторско-технологическое обеспечение
машиностроительных производств
уровень Бакалавриат
форма обучения заочная
кафедра-разработчик Техника, технологии и строительство**

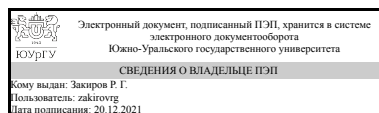
Рабочая программа составлена в соответствии с ФГОС ВО по направлению подготовки 15.03.05 Конструкторско-технологическое обеспечение машиностроительных производств, утверждённым приказом Минобрнауки от 17.08.2020 № 1044

Зав.кафедрой разработчика,
к.техн.н., доц.



К. М. Виноградов

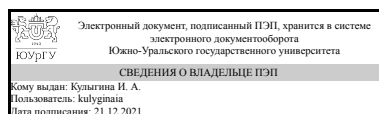
Разработчик программы,
к.техн.н., доцент



Р. Г. Закиров

СОГЛАСОВАНО

Руководитель направления
к.техн.н., доц.



И. А. Кулыгина

1. Цели и задачи дисциплины

Цель дисциплины – изучить основы проектирования и прикладные методы расчетов на прочность, жесткость и устойчивость элементов машин и конструкций для использования полученных в знаний в практической инженерной деятельности, в обычной жизни, а также при изучении дисциплин профессионального цикла. Задачи дисциплины: 1) теоретический компонент – ознакомить с базовыми принципами математического моделирования типовых механизмов и конструкций, а также с общими методами инженерных расчетов типовых элементов конструкций на прочность, жесткость и устойчивость; 2) познавательный компонент: а) научить компетентностному применению фундаментальных положений дисциплины при изучении дисциплин профессионального цикла, а также в научном анализе ситуаций, с которыми приходится сталкиваться в профессиональной и повседневной деятельности; б) научить соблюдать установленные требования, действующие нормы, правила и стандарты; в) научить выполнять прикладные расчеты на прочность типовых деталей машин и механизмов; 3) практический компонент – выработать навыки расчетов на прочность, жесткость и устойчивость типовых элементов, моделируемых с помощью стержня, при простых видах нагружения и при сложном напряженном состоянии в пределах и за пределами упругости.

Краткое содержание дисциплины

Дисциплина «Сопротивление материалов» является составляющей общетехнической подготовки студентов и служит базой для изучения специальных дисциплин. Курс включает следующие разделы: основные понятия и метод сечений; расчеты на прочность при простых видах нагружения (растяжение-сжатие, кручение, изгиб); сложное сопротивление; статическая неопределимость; расчеты за пределами упругости и предельное равновесие; устойчивость; динамика; усталость.

2. Компетенции обучающегося, формируемые в результате освоения дисциплины

Планируемые результаты освоения ОП ВО (компетенции)	Планируемые результаты обучения по дисциплине
ОПК-8 Способен участвовать в разработке обобщенных вариантов решения проблем, связанных с машиностроительными производствами, выборе оптимальных вариантов прогнозируемых последствий решения на основе их анализа	Знает: - Основные положения механики деформируемого твердого тела. Умеет: - Формулировать задачи расчета элементов конструкций на прочность; представлять реальные объекты в виде адекватных расчетных схем; формулировать ограничения, соответствующие выбранной схематизации. Имеет практический опыт: - Расчета конструкций на прочность.
ОПК-9 Способен участвовать в разработке проектов изделий машиностроения	Знает: - Формулировать задачи расчета элементов конструкций на прочность и долговечность; представлять реальные объекты в виде адекватных расчетных схем; формулировать ограничения, соответствующие выбранной схематизации. Умеет: – Применять полученные знания

	сопротивления материалов при проектировании конкретных машиностроительных изделий. Имеет практический опыт: – Применения полученных знаний о сопротивлении материалов при проектировании конкретных машиностроительных изделий.
ПК-7 Способен принимать участие в разработке проектов средств технологического оснащения машиностроительных производств с учетом технологических, конструкторских, эксплуатационных, эстетических, экономических и управленческих параметров, в том числе с использованием современных информационных технологий, алгоритмов и программ выбора и расчетов параметров, а также участвовать в мероприятиях по эффективному использованию материалов, оборудования, инструментов, технологической оснастки.	Знает: - Сопротивление материалов в объеме выполняемой работы; - Методики прочностных и жесткостных расчетов.

3. Место дисциплины в структуре ОП ВО

Перечень предшествующих дисциплин, видов работ учебного плана	Перечень последующих дисциплин, видов работ
1.О.15 Теоретическая механика, 1.О.14.02 Инженерная графика, 1.О.14.01 Начертательная геометрия	1.О.24 Электротехника и электроника, 1.О.22 Детали машин и основы конструирования, 1.Ф.10 Автоматизированное проектирование технологической оснастки, ФД.01 Конструкторское обеспечение киберфизических систем, Учебная практика, научно-исследовательская работа (10 семестр), Производственная практика, технологическая (проектно-технологическая) практика (8 семестр)

Требования к «входным» знаниям, умениям, навыкам студента, необходимым при освоении данной дисциплины и приобретенным в результате освоения предшествующих дисциплин:

Дисциплина	Требования
1.О.14.02 Инженерная графика	Знает: - Единую систему конструкторской документации., - Требования стандартов Единой системы конструкторской документации (ЕСКД) и Единой системы технической документации (ЕСТД) к оформлению и составлению чертежей, методы решения инженерно-геометрических задач на чертеже. Умеет: - Разрабатывать и оформлять конструкторскую документацию;- Оформлять комплекты конструкторской документации., - Читать чертежи; решать инженерно-геометрические задачи на чертеже; применять нормативные документы и государственные стандарты, необходимые для

	оформления чертежей и другой конструкторско-технологической документации. Имеет практический опыт: - Разработки и оформления конструкторской документации., - Чтения чертежей; решения инженерно-геометрических задач на чертеже; применения нормативных документов и государственных стандартов, необходимых для оформления чертежей и другой конструкторско-технологической документации.
1.О.15 Теоретическая механика	Знает: - Теоретическую механику в объеме выполняемой работы., – Основные понятия и аксиомы механики, операции с системами сил, действующими на твердое тело., - Постановки классических задач теоретической механики; основные понятия и аксиомы законы, принципы теоретической механики фундаментальные понятия кинематики и кинетики, основные законы равновесия и движения материальных объектов. Умеет: - Решать типовые задачи кинематики, статики и динамики при проектировании машиностроительных изделий., - Оценивать корректность поставленной задачи; применять основные законы теоретической механики. Имеет практический опыт: – Самостоятельной работы, практического использования методов теоретической механики для решения задач в области конструкторско-технологического обеспечения машиностроительных производств., - Использования методов математического моделирования статического, кинематического и динамического состояния механических систем.
1.О.14.01 Начертательная геометрия	Знает: - Методы проецирования и построения изображений геометрических фигур, принципы графического изображения деталей и узлов. Умеет: - Анализировать форму предметов в натуре и по чертежам; - Моделировать предметы по их изображениям;- Решать различные позиционные и метрические задачи на основе методов построения изображений геометрических фигур, относящиеся к этим фигурам. Имеет практический опыт: - Решения метрических задач, построения пространственных объектов на чертежах;- Проецирования и изображения пространственных форм на плоскости проекций.

4. Объём и виды учебной работы

Общая трудоемкость дисциплины составляет 6 з.е., 216 ч., 38,75 ч. контактной работы

Вид учебной работы	Всего часов	Распределение по семестрам в часах
--------------------	-------------	------------------------------------

		Номер семестра	
		4	5
Общая трудоёмкость дисциплины	216	144	72
<i>Аудиторные занятия:</i>	24	16	8
Лекции (Л)	12	8	4
Практические занятия, семинары и (или) другие виды аудиторных занятий (ПЗ)	8	4	4
Лабораторные работы (ЛР)	4	4	0
<i>Самостоятельная работа (СРС)</i>	177,25	119,75	57,5
с применением дистанционных образовательных технологий	0		
Подготовка к зачету	28	28	0
Выполнение КР	41,75	41,75	0
Решение тестов Т5-Т8	10	0	10
Решение тестов Т1-Т4	50	50	0
Выполнение ИДЗ	20,5	0	20,5
Подготовка к экзамену	27	0	27
Консультации и промежуточная аттестация	14,75	8,25	6,5
Вид контроля (зачет, диф.зачет, экзамен)	-	зачет	экзамен

5. Содержание дисциплины

№ раздела	Наименование разделов дисциплины	Объем аудиторных занятий по видам в часах			
		Всего	Л	ПЗ	ЛР
1	Основные понятия и метод сечений	3	2	1	0
2	Расчеты на прочность при простых видах нагружения	11	6	3	2
3	Сложное сопротивление	4	2	2	0
4	Упругие перемещения. Устойчивость	6	2	2	2

5.1. Лекции

№ лекции	№ раздела	Наименование или краткое содержание лекционного занятия	Кол-во часов
1	1	Введение. Проблема прочности в технике и основные направления ее решения. Объекты расчета и их расчетные схемы. Геометрическая модель объекта, модель нагружения, модель материала. Основные принципы сопротивления материалов. Внутренние силы. Метод сечений. Внутренние силовые факторы. Дифференциальные зависимости между внешними силами и внутренними силовыми факторами. Понятие о напряжении и деформациях в точке тела.	2
2	2	Растяжение-сжатие. Напряжения в поперечном и наклонных сечениях. Продольная и поперечная деформации стержня. Закон Гука при растяжении-сжатии. Свойства материалов при растяжении и сжатии. Механические характеристики металлов и конструкционных материалов Расчеты на прочность при растяжении-сжатии.	2
3	2	Сдвиг и кручение. Напряженное состояние, механические свойства материалов при чистом сдвиге, закон Гука. Кручение. Определение касательных напряжений и угловых перемещений при кручении прямого	2

		стержня круглого сечения. Определение касательных напряжений и угловых перемещений при кручении прямого стержня прямоугольного и тонкостенных поперечных сечений. Расчеты на прочность и жесткость при кручении. Рациональные формы поперечных сечений.	
4	2	Изгиб. Классификация видов изгиба. Определение кривизны изогнутой оси и нормальных напряжений в поперечном сечении стержня при прямом чистом изгибе. Касательные напряжения при поперечном изгибе. Перемещения при прямом изгибе. Условие прочности и жесткости при прямом изгибе. Касательные напряжения при поперечном изгибе. Перемещения при прямом изгибе. Условие прочности и жесткости при прямом изгибе. Геометрические характеристики поперечных сечений	2
5	3	Основы теории напряжений и деформаций. Напряженное состояние в точке тела. Главные площадки и напряжения. Деформированное состояние в точке тела. Обобщенный закон Гука	1
6	3	Сложное сопротивление: виды сложного сопротивления; кривой изгиб; изгиб с растяжением-сжатием; изгиб с кручением.	1
7	4	Определение упругих перемещений. Дифференциальное уравнение упругой линии балки. Метод начальных параметров. Теорема Кастилиано. Интеграл Мора. Формула Верещагина.	1
8	4	Устойчивость	1

5.2. Практические занятия, семинары

№ занятия	№ раздела	Наименование или краткое содержание практического занятия, семинара	Кол-во часов
1	1	Метод сечений. Внутренние силовые факторы в стержневых системах.	1
2	2	Расчеты на прочность при растяжении-сжатии	1
3	2	Расчеты на прочность при кручении	1
4	2	Расчеты на прочность при изгибе.	1
5	3	Расчеты на прочность при сложном нагружении балок из пластичного материала.	2
6	4	Расчет на устойчивость сжатых стержней	2

5.3. Лабораторные работы

№ занятия	№ раздела	Наименование или краткое содержание лабораторной работы	Кол-во часов
1	2	Испытание материалов на растяжение	1
2	2	Испытание материалов на сжатие	1
3	4	Определение деформации балки при изгибе	1
4	4	Определение критической силы сжатого стержня	1

5.4. Самостоятельная работа студента

Выполнение СРС			
Подвид СРС	Список литературы (с указанием разделов, глав, страниц) / ссылка на ресурс	Семестр	Кол-во часов
Подготовка к зачету	ЭУМД [1] - введение и главы 1-4, 7, 8; [2] - главы 1-6.	4	28
Выполнение КР	ЭУМД [7] – задачи: №1, №2, №6, №7,	4	41,75

	№22, №24, №26 (ЭУМД [3] - главы 1, 4, 5).		
Решение тестов Т5-Т8	Тест 5 - ЭУМД: [1] - гл. 3, с. 128-140; [2] - с. 84-98. Тест 6 - ЭУМД: [1] - гл. 7, с. 274-307; [2] - с. 6-21. Тест 7 - ЭУМД: [1] - гл. 4, с. 186-203; [2] - с. 205-224. Тест 8 - ЭУМД: [1] - гл. 4, с. 177-181; гл. 5, с. 204-225; гл. 12, с. 440-481; [2] - с. 143-169; с. 226-237.	5	10
Решение тестов Т1–Т4	Тест 1 - ЭУМД: [1] - введение, с. 11-32; [2] - с. 6-21. Тест 2 - ЭУМД: [1] - гл. 1, с. 33-91; [2] - с. 22-48. Тест 3 - ЭУМД: [1] - гл. 2, с. 92-127; [2] - с. 75-77; с. 99-106. Тест 4 - ЭУМД: [1] - гл. 4, с. 141-172; [2] - с. 84-98; с. 118-140.	4	50
Выполнение ИДЗ	ЭУМД [7] – задачи: №21, №35; ЭУМД [8] – задачи: №36, №39, №49, №59, №60 (ЭУМД [3] - главы 2, 3, 6, 7, 9).	5	20,5
Подготовка к экзамену	ЭУМД [1] - главы 6, 8, 9 и 11-13; [2] - главы 7-11.	5	27

6. Текущий контроль успеваемости, промежуточная аттестация

Контроль качества освоения образовательной программы осуществляется в соответствии с Положением о балльно-рейтинговой системе оценивания результатов учебной деятельности обучающихся.

6.1. Контрольные мероприятия (КМ)

№ КМ	Семестр	Вид контроля	Название контрольного мероприятия	Вес	Макс. балл	Порядок начисления баллов	Учитывается в ПА
1	4	Текущий контроль	Т1	10	30	Компьютерное тестирование, включающее 30 тестовых вопросов. Каждый верный ответ оценивается в 1 балл. Ограничение по времени: 30 мин. Метод оценивания: Последняя попытка. При оценивании результатов мероприятия используется балльно-рейтинговая система оценивания результатов учебной деятельности обучающихся (утверждена приказом ректора от 24.05.2019 г. № 179).	зачет
2	4	Текущий контроль	Т2	10	30	Компьютерное тестирование, включающее 30 тестовых вопросов. Каждый верный ответ оценивается в 1 балл. Ограничение по времени: 30 мин. Метод оценивания: Последняя попытка. При оценивании результатов мероприятия используется балльно-рейтинговая система оценивания результатов учебной деятельности обучающихся (утверждена приказом ректора от 24.05.2019 г. № 179).	зачет
3	4	Текущий	Т3	10	30	Компьютерное тестирование, включающее	зачет

		контроль				30 тестовых вопросов. Каждый верный ответ оценивается в 1 балл. Ограничение по времени: 30 мин. Метод оценивания: Последняя попытка. При оценивании результатов мероприятия используется балльно-рейтинговая система оценивания результатов учебной деятельности обучающихся (утверждена приказом ректора от 24.05.2019 г. № 179).	
4	4	Текущий контроль	T4	10	30	Компьютерное тестирование, включающее 30 тестовых вопросов. Каждый верный ответ оценивается в 1 балл. Ограничение по времени: 30 мин. Метод оценивания: Последняя попытка. При оценивании результатов мероприятия используется балльно-рейтинговая система оценивания результатов учебной деятельности обучающихся (утверждена приказом ректора от 24.05.2019 г. № 179).	зачет
5	4	Текущий контроль	KP1	10	30	Контрольная работа представляет собой комплексный тип тестового задания, в который встроены вопросы о промежуточных и окончательных результатах решения задач. При оценивании результатов мероприятия используется балльно-рейтинговая система оценивания результатов учебной деятельности обучающихся (утверждена приказом ректора от 24.05.2019 г. № 179). Критерии оценивания: "Отлично" - контрольные задачи решены на 85-100%; "Хорошо" - контрольные задачи решены на 75-85%; "Удовлетворительно" - контрольные задачи решены на 60-75%; "Неудовлетворительно" - контрольные задачи решены менее чем на 60%.	зачет
6	4	Текущий контроль	KP2	10	4	Контрольная работа представляет собой комплексный тип тестового задания, в который встроены вопросы о промежуточных и окончательных результатах решения задач. При оценивании результатов мероприятия используется балльно-рейтинговая система оценивания результатов учебной деятельности обучающихся (утверждена приказом ректора от 24.05.2019 г. № 179). Критерии оценивания: "Отлично" - контрольные задачи решены на 85-100%; "Хорошо" - контрольные задачи решены на 75-85%; "Удовлетворительно" - контрольные задачи решены на 60-75%; "Неудовлетворительно" - контрольные задачи решены менее чем на 60%.	зачет
7	4	Текущий контроль	KP3	10	10	Контрольная работа представляет собой комплексный тип тестового задания, в который встроены вопросы о	зачет

						промежуточных и окончательных результатах решения задач. При оценивании результатов мероприятия используется балльно-рейтинговая система оценивания результатов учебной деятельности обучающихся (утверждена приказом ректора от 24.05.2019 г. № 179). Критерии оценивания: "Отлично" - контрольные задачи решены на 85-100%; "Хорошо" - контрольные задачи решены на 75-85%; "Удовлетворительно" - контрольные задачи решены на 60-75%; "Неудовлетворительно" - контрольные задачи решены менее чем на 60%.	
8	4	Текущий контроль	КР4	10	15	Контрольная работа представляет собой комплексный тип тестового задания, в который встроены вопросы о промежуточных и окончательных результатах решения задач. При оценивании результатов мероприятия используется балльно-рейтинговая система оценивания результатов учебной деятельности обучающихся (утверждена приказом ректора от 24.05.2019 г. № 179). Критерии оценивания: "Отлично" - контрольные задачи решены на 85-100%; "Хорошо" - контрольные задачи решены на 75-85%; "Удовлетворительно" - контрольные задачи решены на 60-75%; "Неудовлетворительно" - контрольные задачи решены менее чем на 60%.	зачет
9	4	Текущий контроль	ЛР1	10	10	Лабораторные работы выполняются на виртуальных тренажерах. Выполнение работы в полном объеме подтверждается отчетом тренажера. По результатам работы студентом предоставляется оформленный отчет. При оценивании результатов мероприятия используется балльно-рейтинговая система оценивания результатов учебной деятельности обучающихся (утверждена приказом ректора от 24.05.2019 г. № 179). Оценивается качество оформления, правильность результатов и выводов. Общий балл при оценке складывается из следующих показателей: - приведены показатели испытуемых образцов – 2 балла; - приведены полученные действительные и расчетные характеристики – 4 балла; - выводы логичны и обоснованы – 3 балла; - оформление работы соответствует требованиям – 1 балл.	зачет
10	4	Текущий контроль	ЛР2	10	10	Лабораторные работы выполняются на виртуальных тренажерах. Выполнение работы в полном объеме подтверждается отчетом тренажера. По результатам работы	зачет

						<p>студентом предоставляется оформленный отчет. При оценивании результатов мероприятия используется балльно-рейтинговая система оценивания результатов учебной деятельности обучающихся (утверждена приказом ректора от 24.05.2019 г. № 179). Оценивается качество оформления, правильность результатов и выводов. Общий балл при оценке складывается из следующих показателей: - приведены показатели испытуемых образцов – 2 балла; - приведены полученные действительные и расчетные характеристики – 4 балла; - выводы логичны и обоснованы – 3 балла; - оформление работы соответствует требованиям – 1 балл.</p>	
11	5	Текущий контроль	T5	10	30	<p>Компьютерное тестирование, включающее 30 тестовых вопросов. Каждый верный ответ оценивается в 1 балл. Ограничение по времени: 30 мин. Метод оценивания: Последняя попытка. Предоставляется 2 попытки. При оценивании результатов мероприятия используется балльно-рейтинговая система оценивания результатов учебной деятельности обучающихся (утверждена приказом ректора от 24.05.2019 г. № 179).</p>	экзамен
12	5	Текущий контроль	T6	10	30	<p>Компьютерное тестирование, включающее 30 тестовых вопросов. Каждый верный ответ оценивается в 1 балл. Ограничение по времени: 30 мин. Метод оценивания: Последняя попытка. Предоставляется 2 попытки. При оценивании результатов мероприятия используется балльно-рейтинговая система оценивания результатов учебной деятельности обучающихся (утверждена приказом ректора от 24.05.2019 г. № 179).</p>	экзамен
13	5	Текущий контроль	T7	10	30	<p>Компьютерное тестирование, включающее 30 тестовых вопросов. Каждый верный ответ оценивается в 1 балл. Ограничение по времени: 30 мин. Метод оценивания: Последняя попытка. Предоставляется 2 попытки. При оценивании результатов мероприятия используется балльно-рейтинговая система оценивания результатов учебной деятельности обучающихся (утверждена приказом ректора от 24.05.2019 г. № 179).</p>	экзамен
14	5	Текущий контроль	T8	10	30	<p>Компьютерное тестирование, включающее 30 тестовых вопросов. Каждый верный ответ оценивается в 1 балл. Ограничение по времени: 30 мин. Метод оценивания: Последняя попытка. Предоставляется 2 попытки. При оценивании результатов</p>	экзамен

						мероприятия используется балльно-рейтинговая система оценивания результатов учебной деятельности обучающихся (утверждена приказом ректора от 24.05.2019 г. № 179).	
15	5	Текущий контроль	ИД31	10	10	Индивидуальное домашнее задание (расчетно-графическая работа). При оценивании результатов мероприятия используется балльно-рейтинговая система оценивания результатов учебной деятельности обучающихся (утверждена приказом ректора от 24.05.2019 г. № 179). Критерии начисления баллов: - задание выполнено в срок, оформление качественное, расчетная и графическая части выполнены верно – 10 баллов; - задание выполнено в срок, оформление качественное, расчетная и графическая части выполнены верно, но имеются незначительные недочеты (1-3) – 9-7 баллов; - задание сдано не в срок, расчетная часть выполнена верно, в графической части есть замечания – 6 баллов; - в расчетной части решения имеются грубые ошибки (1-2), метод выполнения графической части выбран верный, оформление неаккуратное – 5-4 балла; - в расчетной и графической частях есть грубые ошибки (3-4), но ход выполнения верен – 3-2 балла; - задание выполнено частично или содержит грубые ошибки (более 4), оформление грубое, не соответствует варианту – 1-0 баллов. Предоставляется 2 попытки.	экзамен
16	5	Текущий контроль	ИД32	10	10	Индивидуальное домашнее задание (расчетно-графическая работа). При оценивании результатов мероприятия используется балльно-рейтинговая система оценивания результатов учебной деятельности обучающихся (утверждена приказом ректора от 24.05.2019 г. № 179). Критерии начисления баллов: - задание выполнено в срок, оформление качественное, расчетная и графическая части выполнены верно – 10 баллов; - задание выполнено в срок, оформление качественное, расчетная и графическая части выполнены верно, но имеются незначительные недочеты (1-3) – 9-7 баллов; - задание сдано не в срок, расчетная часть выполнена верно, в графической части есть замечания – 6 баллов; - в расчетной части решения имеются грубые ошибки (1-2), метод выполнения графической части выбран верный, оформление неаккуратное – 5-4	экзамен

						балла; - в расчетной и графической частях есть грубые ошибки (3-4), но ход выполнения верен – 3-2 балла; - задание выполнено частично или содержит грубые ошибки (более 4), оформление грубое, не соответствует варианту – 1-0 баллов. Предоставляется 2 попытки.	
17	5	Текущий контроль	ИД33	10	10	Индивидуальное домашнее задание (расчетно-графическая работа). При оценивании результатов мероприятия используется балльно-рейтинговая система оценивания результатов учебной деятельности обучающихся (утверждена приказом ректора от 24.05.2019 г. № 179). Критерии начисления баллов: - задание выполнено в срок, оформление качественное, расчетная и графическая части выполнены верно – 10 баллов; - задание выполнено в срок, оформление качественное, расчетная и графическая части выполнены верно, но имеются незначительные недочеты (1-3) – 9-7 баллов; - задание сдано не в срок, расчетная часть выполнена верно, в графической части есть замечания – 6 баллов; - в расчетной части решении имеются грубые ошибки (1-2), метод выполнения графической части выбран верный, оформление неаккуратное – 5-4 балла; - в расчетной и графической частях есть грубые ошибки (3-4), но ход выполнения верен – 3-2 балла; - задание выполнено частично или содержит грубые ошибки (более 4), оформление грубое, не соответствует варианту – 1-0 баллов. Предоставляется 2 попытки.	экзамен
18	5	Текущий контроль	ИД34	10	10	Индивидуальное домашнее задание (расчетно-графическая работа). При оценивании результатов мероприятия используется балльно-рейтинговая система оценивания результатов учебной деятельности обучающихся (утверждена приказом ректора от 24.05.2019 г. № 179). Критерии начисления баллов: - задание выполнено в срок, оформление качественное, расчетная и графическая части выполнены верно – 10 баллов; - задание выполнено в срок, оформление качественное, расчетная и графическая части выполнены верно, но имеются незначительные недочеты (1-3) – 9-7 баллов; - задание сдано не в срок, расчетная часть выполнена верно, в графической части есть замечания – 6 баллов; - в расчетной части решении имеются грубые ошибки (1-2), метод	экзамен

						выполнения графической части выбран верный, оформление неаккуратное – 5-4 балла; - в расчетной и графической частях есть грубые ошибки (3-4), но ход выполнения верен – 3-2 балла; - задание выполнено частично или содержит грубые ошибки (более 4), оформление грубое, не соответствует варианту – 1-0 баллов. Предоставляется 2 попытки.	
19	5	Текущий контроль	ЛР3	10	10	Лабораторные работы выполняются на виртуальных тренажерах. Выполнение работы в полном объеме подтверждается отчетом тренажера. По результатам работы студентом предоставляется оформленный отчет. При оценивании результатов мероприятия используется балльно-рейтинговая система оценивания результатов учебной деятельности обучающихся (утверждена приказом ректора от 24.05.2019 г. № 179). Оценивается качество оформления, правильность результатов и выводов. Общий балл при оценке складывается из следующих показателей: - приведены показатели испытуемых образцов – 2 балла; - приведены полученные действительные и расчетные характеристики – 4 балла; - выводы логичны и обоснованы – 3 балла; - оформление работы соответствует требованиям – 1 балл. Предоставляется 2 попытки.	экзамен
20	5	Текущий контроль	ЛР4	10	10	Лабораторные работы выполняются на виртуальных тренажерах. Выполнение работы в полном объеме подтверждается отчетом тренажера. По результатам работы студентом предоставляется оформленный отчет. При оценивании результатов мероприятия используется балльно-рейтинговая система оценивания результатов учебной деятельности обучающихся (утверждена приказом ректора от 24.05.2019 г. № 179). Оценивается качество оформления, правильность результатов и выводов. Общий балл при оценке складывается из следующих показателей: - приведены показатели испытуемых образцов – 2 балла; - приведены полученные действительные и расчетные характеристики – 4 балла; - выводы логичны и обоснованы – 3 балла; - оформление работы соответствует требованиям – 1 балл. Предоставляется 2 попытки.	экзамен
21	5	Бонус	Олимпиада	-	15	Победа в олимпиаде. Первые 3 места - 15 баллов; попадание в 10 призовых мест - 10 баллов.	экзамен

ОПК-8	Умеет: - Формулировать задачи расчета элементов конструкций на прочность; представлять реальные объекты в виде адекватных расчетных схем; формулировать ограничения, соответствующие выбранной схематизации.	+	+	+	+	+	+	+	+	+	+	+	+	+	+	+	+	+	+	+
ОПК-8	Имеет практический опыт: - Расчета конструкций на прочность.					+	+	+	+	+	+	+	+	+	+	+	+	+	+	+
ОПК-9	Знает: - Формулировать задачи расчета элементов конструкций на прочность и долговечность; представлять реальные объекты в виде адекватных расчетных схем; формулировать ограничения, соответствующие выбранной схематизации.	+	+	+	+	+	+	+	+	+	+	+	+	+	+	+	+	+	+	+
ОПК-9	Умеет: – Применять полученные знания сопротивления материалов при проектировании конкретных машиностроительных изделий.	+																		
ОПК-9	Имеет практический опыт: – Применения полученных знаний о сопротивлении материалов при проектировании конкретных машиностроительных изделий.																			
ПК-7	Знает: - Сопротивление материалов в объеме выполняемой работы; - Методики прочностных и жесткостных расчетов.																			

Фонды оценочных средств по каждому контрольному мероприятию находятся в приложениях.

7. Учебно-методическое и информационное обеспечение дисциплины

Печатная учебно-методическая документация

а) основная литература:

Не предусмотрена

б) дополнительная литература:

Не предусмотрена

в) отечественные и зарубежные журналы по дисциплине, имеющиеся в библиотеке:

Не предусмотрены

г) методические указания для студентов по освоению дисциплины:

1. Закиров, Р.Г. Расчеты деталей машин при простых видах нагружения [Текст: непосредственный]: учеб. пособие / Р. Г. Закиров, Б. А. Решетников, В. Г. Некрутов. – Челябинск: Издательский Центр ЮУрГУ, 2019. – 83 с. URL: http://www.lib.susu.ac.ru/ftd?base=SUSU_METHOD&key=000568294

2. Расчеты деталей машин при сложных видах нагружения [Текст: непосредственный]: учеб. пособие / Р. Г. Закиров, Б. А. Решетников, В. Г. Некрутов. – Челябинск: Издательский Центр ЮУрГУ, 2019. –95 с. URL: http://www.lib.susu.ac.ru/ftd?base=SUSU_METHOD&key=000568295

из них: учебно-методическое обеспечение самостоятельной работы студента:

1. Закиров, Р.Г. Расчеты деталей машин при простых видах нагружения [Текст: непосредственный]: учеб. пособие / Р. Г. Закиров, Б. А. Решетников, В. Г. Некрутов. – Челябинск: Издательский Центр ЮУрГУ, 2019. – 83 с. URL:

http://www.lib.susu.ac.ru/ftd?base=SUSU_METHOD&key=000568294

2. Расчеты деталей машин при сложных видах нагружения [Текст: непосредственный]: учеб. пособие / Р. Г. Закиров, Б. А. Решетников, В. Г. Некрутов. – Челябинск: Издательский Центр ЮУрГУ, 2019. –95 с. URL: http://www.lib.susu.ac.ru/ftd?base=SUSU_METHOD&key=000568295

Электронная учебно-методическая документация

№	Вид литературы	Наименование ресурса в электронной форме	Библиографическое описание
1	Основная литература	Электронно-библиотечная система издательства Лань	Феодосьев, В. И. Сопротивление материалов: учебное пособие / В. И. – 17-е изд. – Москва: МГТУ им. Баумана, 2018. – 542 с. – ISBN 978-5-77. – Текст: электронный // Лань: электронно-библиотечная система. https://e.lanbook.com/book/106484
2	Основная литература	Электронно-библиотечная система издательства Лань	Степин, П. А. Сопротивление материалов: учебник / П. А. Степин. – 1-стер. – Санкт-Петербург: Лань, 2021. – 320 с. – ISBN 978-5-8114-1038-электронный // Лань: электронно-библиотечная система. https://e.lanbook.com/book/168383
3	Основная литература	Электронно-библиотечная система издательства Лань	Сопротивление материалов: учебно-методическое пособие / И. Н. Мир Ф. З. Алмаметов, Н. А. Курицин, И. Н. Изотов. – 9-е изд., испр. – Санкт-Петербург: Лань, 2021. – 512 с. – ISBN 978-5-8114-0555-8. – Текст: эле // Лань: электронно-библиотечная система. https://e.lanbook.com/book/
4	Дополнительная литература	Электронно-библиотечная система издательства Лань	Сборник задач по сопротивлению материалов: учебное пособие / Н. М Л. К. Паршин, Б. Е. Мельников, В. А. Шерстнев. – 5-е изд., стер. – Санкт-Петербург: Лань, 2021. – 432 с. – ISBN 978-5-8114-0865-8. – Текст: эле // Лань : электронно-библиотечная система. https://e.lanbook.com/book/
5	Дополнительная литература	Электронно-библиотечная система издательства Лань	Кудрявцев, С. Г. Сопротивление материалов. Интернет-тестирование б знаний: учебное пособие / С. Г. Кудрявцев, В. Н. Сердюков. – Санкт-П Лань, 2021. – 176 с. – ISBN 978-5-8114-1393-5. – Текст: электронный // электронно-библиотечная система. https://e.lanbook.com/book/168497
6	Методические пособия для самостоятельной работы студента	Электронный каталог ЮУрГУ	Колпаков, В.П. Сопротивление материалов: учебное пособие для лабор работ / В.П. Колпаков, А.В. Понькин, Е.Е. Рихтер. – Челябинск: Издате центр ЮУрГУ, 2014. – 91 с. – электрон. версия. http://www.lib.susu.ac.ru/ftd?base=SUSU_METHOD&key=000525408
7	Методические	Электронный	Сопротивление материалов. Контрольные задания для расчетно-графи

	пособия для самостоятельной работы студента	каталог ЮУрГУ	работ: учебное пособие / А.В. Понькин, Е.Е. Рихтер, П.А. Тараненко, А.И. Щербакова. – Челябинск: Издательский центр ЮУрГУ, 2018. – Ч. 1. – 1 электрон. версия. https://lib.susu.ru/ftd?base=SUSU_METHOD&key=000563493&dtype=Fa
8	Методические пособия для самостоятельной работы студента	Электронный каталог ЮУрГУ	Сопrotивление материалов. Контрольные задания для расчетно-графических работ: учебное пособие / А.В. Понькин, Е.Е. Рихтер, П.А. Тараненко, А.И. Щербакова. – Челябинск: Издательский центр ЮУрГУ, 2021. – Ч. 2. – 1 электрон. версия. https://lib.susu.ru/ftd?base=SUSU_METHOD&key=000570703&dtype=Fa

Перечень используемого программного обеспечения:

1. Microsoft-Windows(бессрочно)
2. Microsoft-Office(бессрочно)

Перечень используемых профессиональных баз данных и информационных справочных систем:

1. -Информационные ресурсы ФИПС(бессрочно)

8. Материально-техническое обеспечение дисциплины

Вид занятий	№ ауд.	Основное оборудование, стенды, макеты, компьютерная техника, предустановленное программное обеспечение, используемое для различных видов занятий
Практические занятия и семинары	108 (1)	Компьютер 15 шт.(Intel(R) Celeron(R) CPU J1800 @ 2.41 GHz, 4,00 ГБ ОЗУ с выходом в Интернет и доступом в портал «Электронный ЮУрГУ 2.0»); Компьютер 1 шт. (Intel(R) Core(TM) i7-7700 CPU @ 3.60 GHz, 8,00 ГБ ОЗУ); Интерактивная доска IQBoardPS. Проектор EPSON, наушники с микрофоном SVEN. Монитор 15 шт. АОС. Лицензионное ПО: Windows 10 Home; Microsoft Office; GIMP 2 (:General Public License (Открытое лицензионное соглашение) v3); MATLAB (Simulink R2008a, SYMBOLIC MATH) (Math Works:order #2099012); Компас 3D (ASCON:Акт приема-передачи прав №Tr038658 от04.08.2016).